



MUNICIPALIDAD DE SALSIPUEDES

**CUENTA GENERAL DE LA  
ADMINISTRACIÓN  
MUNICIPAL  
EJERCICIO 2021**

*sal signet es*





# MUNICIPALIDAD DE SALSIPUEDES

Departamento Colón - Provincia de Córdoba - República Argentina

Salsipuedes, 31 de agosto de 2021

Señores del  
**TRIBUNAL DE CUENTAS DE LA  
MUNICIPALIDAD DE SALSIPUEDES**  
*At. Sr. Presidente*  
*Ricardo Luis Delfino*  
**PRESENTE**

Ref.: **CUENTA GENERAL DEL EJERCICIO  
ECONOMICO FINANCIERO AÑO 2021**

De nuestra mayor consideración:

Cumplimentando lo indicado en el inciso 12 del Artículo N° 186 de la Constitución de la Provincia de Córdoba y en el inciso 14 del Artículo N° 49 de la Ley Orgánica Municipal de la Provincia de Córdoba N° 8.102, se remite a ese Tribunal la **Cuenta General y Memoria Anual** correspondiente al **Ejercicio Financiero Año 2021**.

A tal efecto, se analiza la ejecución de las actividades municipales y los movimientos económicos financieros estructurando el documento adjunto en tres Secciones de la siguiente forma:

- 1) Memoria Anual**
- 2) Cuadros Analíticos de Recursos y Erogaciones**
  - I) Ejecución Presupuestaria**
    - a) Resultado de Ejecución Sintético
    - b) Resultado de Ejecución
    - c) Recursos: Presupuestado y Recaudado
      - c.1) Recursos: Composición Porcentual Según Clasificadores
    - d) Erogaciones: Ejecución Económica
    - e) Erogaciones: Ejecución Institucional/por Área
      - e.1) Erogaciones: Ejecución por Jurisdicción
      - e.2) Erogaciones: Ejecución por Función
    - f) Erogaciones: Ejecución por Programa
    - g) Erogaciones: Ejecución por Objeto del Gasto
    - h) Erogaciones: Consolidado
      - h.1) Erogaciones Total Económico, Programático y por Objeto
      - h.2) Personal Programático y por Concepto
    - i) Erogaciones: Composición Porcentual s/diversos Clasificadores



# MUNICIPALIDAD DE SALSIPUEDES

Departamento Colón - Provincia de Córdoba - República Argentina

- j) Esquema Ahorro-Inversión-Financiamiento
  - j.1) Comprometido
  - j.2) Pagado
- k) Indicadores de Performance Financiera
- l) Análisis Funcional de Ejecución

## II) Estado del Movimiento de Fondos y Valores

## III) Estado de Situación del Tesoro

## IV) Estado del Stock de la Deuda Pública

## V) Gestión de los Bienes

- a) Detalle de Erogaciones por compra de bienes muebles e inmuebles
- b) Detalle de Ingresos por ventas de bienes muebles e inmuebles
- c) Donaciones efectuadas
- d) Donaciones recibidas

## VI) Síntesis de los Movimientos Financieros

## VII) Balances y Disponibilidades Mensuales

## VIII) Comportamiento Económico Servicio Agua Corriente

## IX) Notas a los Cuadros Analíticos

### 3) Serie Anual Estadística

Sin otro particular, hacemos propicia la oportunidad para extenderle nuestros saludos más respetuosos, haciéndolos extensivos por su intermedio a los integrantes del Cuerpo que preside.

**Lic. Guillermo Buora Terenzani**  
Subsecretario de Coordinación  
Administrativa y Financiera



**Dgp. Marcelo Rubén Bustos**  
Intendente



# MUNICIPALIDAD DE SALSIPUEDES

Departamento Colón - Provincia de Córdoba - República Argentina

---

## AUTORIDADES

---

**Dgp. Marcelo Rubén Bustos**

Intendente Municipal

**Sra. Carina Elizabeth Torres**

Secretaria de Gobierno, Coordinación y Relaciones Institucionales

**Lic. Guillermo Buora Terenzani**

Subsecretario de Coordinación Administrativa y Financiera

**Cr. José Augusto Mikina**

Dirección de Contabilidad y Presupuesto

**Sra. Marisa Grosso**

Jefa de Tesorería

**Asc. Carlos Ezequiel Torres**

Director de Servicios Informáticos e Innovación Tecnológica



# MUNICIPALIDAD DE SALSIPUEDES

Departamento Colón - Provincia de Córdoba - República Argentina

## Índice

### Sección 1) Memoria Anual

Resultados de la Administración Económica .....	1
El contexto económico, político y social .....	2
Performance económica .....	4
Cuadro comparativo de Valores e Indices Relevantes .....	6
Autonomía municipal .....	11
Actividad parlamentaria: el Concejo Deliberante .....	12
Tribunal de Cuentas .....	14
Registro Civil .....	16
Tribunal de Faltas .....	17
La Salud Municipal .....	18
Acción Social: el Área de Promoción Ciudadana .....	21
Oficina de Empleo Salsipuedes .....	26
Turismo, Cultura y Deportes .....	31
Comunicación Gubernamental .....	32
Planeamiento, Obras Privadas y Ambiente .....	35
Catastro .....	47
Obras Públicas .....	48
Servicios Públicos .....	55
Alumbrado .....	57
Servicio de Agua Corriente .....	59
Inspección General y Protección Ciudadana .....	61
Oficina de Recursos Humanos .....	64
Procuración Tributaria .....	64
Relación con el Personal municipal .....	67
Conclusión.....	68

### Sección 2) Cuadros Analíticos de Recursos y Erogaciones

Planillas del sistema informático.....s/n

#### Título I) Ejecución Presupuestaria

Cuadros analíticos .....	1
a) Resultado de Ejecución Sintético.....	3
b) Resultado de Ejecución.....	4
c) Recursos: Presupuestado y Recaudado .....	5
c.1) Recursos: Composición Porcentual Según Clasificadores.....	6
Gráfico 1: Recursos por su Origen Económico.....	7
Gráfico 2: Recursos por Tributo .....	7
d) Erogaciones: Ejecución Económica .....	8
e) Erogaciones: Ejecución Institucional/por Área	
e.1) Erogaciones: Ejecución por Jurisdicción .....	9
e.2) Erogaciones: Ejecución por Función .....	10
f) Erogaciones: Ejecución por Programa.....	11
Gráfico 3: Erogaciones por Función .....	12
Gráfico 4: Erogaciones por Programa .....	12
g) Erogaciones: Ejecución por Objeto del Gasto.....	13



# MUNICIPALIDAD DE SALSIPUEDES

Departamento Colón - Provincia de Córdoba - República Argentina

Gráfico 5: Erogaciones por Objeto del Gasto .....	14
h.1) Erogaciones: Consolidado.....	15
h.2) Personal: Consolidado por Programa y por Partida .....	16
i) Erogaciones: Composición Porcentual s/diversos Clasificadores.....	17
j) Esquema Ahorro-Inversión-Financiamiento	
j.1) Comprometido .....	18
j.2) Pagado.....	19
k) Indicadores de Performance Financiera.....	20
l) Análisis funcional de ejecución .....	21
<b>Título II) Estado del Movimiento de Fondos y Valores.....</b>	<b>22</b>
<b>Título III) Estado de Situación del Tesoro .....</b>	<b>23</b>
<b>Título IV) Estado del Stock de la Deuda Pública .....</b>	<b>24</b>
<b>Título V) Gestión de los Bienes</b>	
a) Detalle de Erogaciones por compra de bienes muebles e inmuebles .....	27
b) Detalle de Ingresos por ventas de bienes muebles e inmuebles .....	27
c) Donaciones efectuadas.....	27
d) Donaciones recibidas.....	27
<b>Título VI) Síntesis de los Movimientos Financieros .....</b>	<b>28</b>
<b>Título VII) Balances y Disponibilidades Mensuales .....</b>	<b>29</b>
Gráfico 6: Evolución Mensual de Recursos Corrientes .....	31
Gráfico 7: Evolución Mensual de Erogaciones en Personal .....	31
Gráfico 8: Evolución Mensual de Erogaciones de Funcionamiento .....	31
<b>Título VIII) Análisis de Comportamiento Económico Servicio de Agua Corriente .....</b>	<b>32</b>
<b>Título IX) Notas a los Cuadros Analíticos.....</b>	<b>33</b>

## Sección 3) Serie Anual Estadística

Serie Anual 1995-2021 .....	I
<b>Cuadro 1:</b> Deflatores .....	1
<b>Cuadro 2:</b> Esquema Ahorro Inversión Financiamiento.....	2
<b>Cuadro 3:</b> Resultado de Ejecución del Ejercicio.....	5
<b>Cuadro 4:</b> Resultados a valores nominales y reales .....	8
<b>Cuadro 5:</b> Indicadores de Performance.....	11
Gráfico 1: Resultado Económico Corriente 1995-2021 en valores reales.....	14
Gráfico 2: Resultado de Ejecución 1995-2021 en valores reales .....	14
Gráfico 3: Resultado Financiero 1995-2021 en valores reales .....	15
Gráfico 4: Coparticipación Total 1995-2021 en valores reales.....	15
Gráfico 5: Esfuerzo Fiscal - Tasa de Ahorro Corriente (TAC) 1995-2021 .....	16
Gráfico 6: Grado de Autonomía Financiera (GAF) 1995-2021 .....	16
Gráfico 7: Gasto en Personal (GP) 1995-2021 .....	17
Gráfico 8: Inversión Productiva (IP) 1995-2021 .....	17
Gráfico 9: Eficacia Recaudatoria (ER) 1995-2021 .....	18
Gráfico 10: Financiamiento de los Gastos de Funcionamiento 1995-2021 .....	18
Gráfico 11: Resultados de los Balances Anuales 2012-2021 en valores nominales .....	19
Gráfico 12: Resultados Financieros 2012-2021 en valores nominales .....	19
Gráfico 13: Resultados de Ejecución 2012-2021 en valores nominales .....	20
Gráfico 14: Recursos Jurisd. Municipal vs Erog. Funcionamiento 2012-2021 en valores nominales.....	20
<b>Cuadro 6:</b> Erogaciones por Objeto del Gasto 2012-2021 .....	21



# MUNICIPALIDAD DE SALSIPUEDES

Departamento Colón - Provincia de Córdoba - República Argentina

Gráfico 15: Personal 2012-2021 .....	22
Gráfico 16: Bienes de Consumo 2012-2021.....	22
Gráfico 17: Servicios No Personales 2012-2021.....	23
Gráfico 18: Transferencias 2012-2021 .....	23
Gráfico 19: Bienes de Capital 2012-2021.....	24
Gráfico 20: Trabajos Públicos 2012-2021 .....	24
Gráfico 21: Bienes Preexistentes 2012-2021 .....	25
Gráfico 22: Aportes de Capital 2012-2021 .....	25
Gráfico 23: Amortización de la Deuda 2012-2021.....	26
Gráfico 24: Deuda de Ejercicios Anteriores 2012-2021 .....	26
Gráfico 25: Proporción según Objeto de Erogaciones .....	27
<b>Cuadro 7:</b> Estado del Stock de la Deuda Pública 2012-2021 .....	28
Gráfico 26: Estado del Stock de la Deuda Pública 2012-2021 .....	29
<b>Cuadro 8:</b> Indicadores de Performance Financiera 2012-2021 .....	30
Gráfico 27: Recursos Jurisdicción Municipal vs. Erogaciones Funcionamiento 2012-2021 .....	31
Gráfico 28: Recursos Jurisdicción Municipal vs. Erogaciones Totales 2012-2021.....	31
Gráfico 29: Erogaciones Funcionamiento vs. Erogaciones Totales 2012-2021.....	32
Gráfico 30: Erogaciones Funcionamiento vs. Recursos Corrientes 2012-2021.....	32
<b>Cuadro 9:</b> Políticas Públicas - Programas 2011-2020 .....	33
Gráfico 31: Erogaciones Programas Serv. Públicos / Salud / Agua Corriente 2012-2021 .....	34
Gráfico 32: Erogaciones Programas Obras Públicas / Inspecciones / Acción Social 2012-2021 .....	34





MUNICIPALIDAD DE SALSIPUEDES

**CUENTA GENERAL DE LA  
ADMINISTRACIÓN MUNICIPAL  
EJERCICIO 2021**

**MEMORIA ANUAL**

*sal signetur*





# MUNICIPALIDAD DE SALSIPUEDES

Departamento Colón - Provincia de Córdoba - República Argentina

## CUENTA GENERAL DEL EJERCICIO ECONOMICO FINANCIERO AÑO 2021 MEMORIA ANUAL

Además de un balance meramente monetario en el cual se comparen los resultados positivos y los negativos con el propósito de obtener un saldo global (el cual puede ser favorable o no), al cierre de un período es apropiado realizar un recuento, una recopilación de las experiencias que sirvan de aprendizaje para el futuro. Este es el significado de la redacción de una Memoria. En el caso de la Administración Pública, adquiere importancia superlativa pues es un instrumento que refleja la actuación de quienes recibieron la confianza de la ciudadanía para conducir la vida comunitaria.

Las Instituciones son entidades vivas, ya que evolucionan y se adaptan a los cambios del entorno; caso contrario, desaparecen. Tradicionalmente los municipios eran considerados simplemente proveedores de servicios, pero conceptos tales como **gobernanza, gobernabilidad, descentralización, subsidiariedad, autonomía, participación y desarrollo** han determinado una afirmación del poder local y un nuevo rol como gestor del cambio social. Así, las demandas y responsabilidades del Municipio son cada vez mayores, y debe multiplicar sus funciones dentro del campo cultural, económico y social.

**La Memoria Anual permite sintetizar si los objetivos que se plantearon al formular el presupuesto se alcanzaron al término del Ejercicio Económico;** y a la vez, conservar un registro al menos sucinto de la actividad pública.

En cumplimiento de lo estipulado por la **Constitución de la Provincia de Córdoba** (Competencia Material, Art. 186º inciso 12) y por la **Ley Orgánica Municipal N° 8102/91** (Artículos 38º y 49º), en las cuales se establece que anualmente el Municipio deberá publicar, además de la Cuenta Anual, una Memoria descriptiva sobre el estado en que se encuentran los diversos ramos de la Administración y sobre la labor desplegada, a continuación, se exponen los siguientes aspectos del Ejercicio Anual 2020.

### Resultados de la Administración Económica

---

**El Resultado Financiero del Ejercicio Económico 2021**, reflejado en el **Cuadro I-J.2** (Esquema Ahorro Inversión Financiamiento) **fue de SUPERAVIT FISCAL** (por sexto año consecutivo) **por la suma de \$ 32.955.570,23.**

La diferencia entre Recursos Total y Erogaciones Pagadas Total arroja un resultado positivo de **\$ 44.347.051,60**, en tanto que la diferencia entre Recursos Total y Erogaciones Comprometidas Total refleja un resultado también positivo de **\$ 43.508.331,08**. Al momento del cierre del Ejercicio, se habían emitido un total de **\$ 1.814.038,43 en concepto de cheques de pago diferido** con vencimiento en los



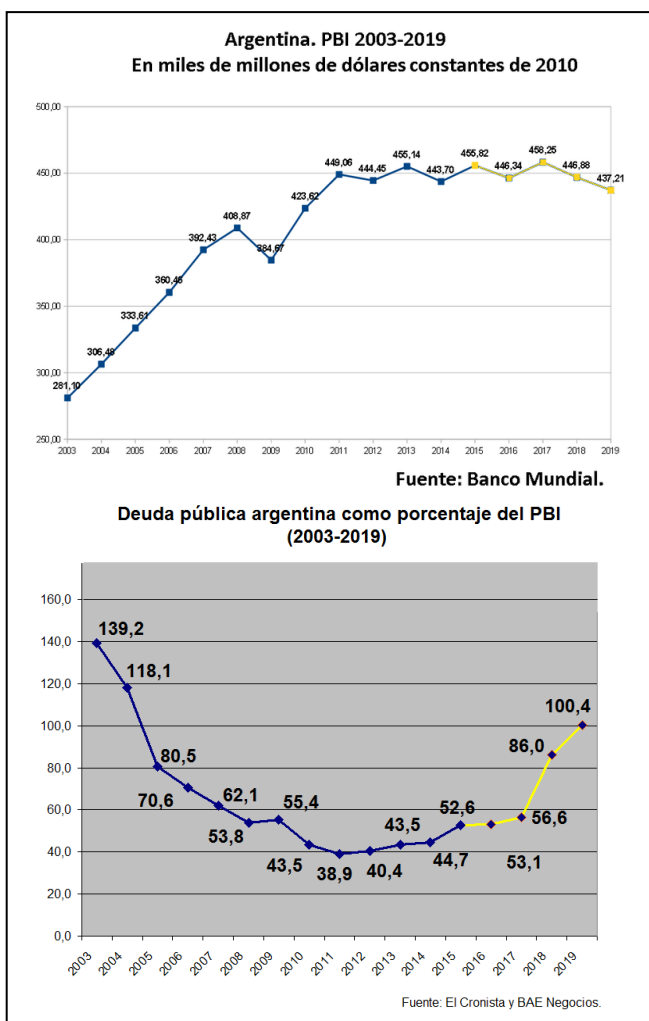
# MUNICIPALIDAD DE SALSIPUEDES

Departamento Colón - Provincia de Córdoba - República Argentina

primeros meses de 2021. Desde el punto de vista de los **Recursos, el porcentaje de ejecución alcanzó el 102% de lo presupuestado final**, siendo **un 34,5% el correspondiente a ingresos tributarios y otros de Jurisdicción Municipal**.

## El contexto económico, político y social

Para interpretar los resultados de un balance, lo apropiado es primero analizar el contexto en el que la institución tuvo que desempeñarse, para así comprender mejor las acciones de los decisores. El Ejercicio 2021 y los inmediatos anteriores fueron atípicamente complicados, atravesados por contextos



económicos y sanitarios sin antecedentes en la historia cercana. Al deterioro económico experimentado durante los años 2018 y 2019 (caída del PBI, índices inflacionarios del 48% y 54% respectivamente, ruptura con el sistema financiero internacional, elevado endeudamiento con privados y FMI, incrementos tarifarios de hasta el 3.000%, dos devaluaciones con incrementos de precios y caída de los salarios reales, ajustes en la economía doméstica con altas tasas de interés), la situación se agravó en el año 2020 con la pandemia causada por el virus **SARS-CoV-2** (*Severe Acute Respiratory Syndrome Coronavirus 2* o *Síndrome Respiratorio Agudo Severo por coronavirus del tipo 2*), que provocó la enfermedad denominada **COVID-19** (*acrónimo en inglés de coronavirus disease 19*). La pandemia, que forzó a un aislamiento y distanciamiento social preventivo, tuvo un efecto socioeconómico disruptivo, causando la mayor recesión mundial de la historia, de magnitudes sólo comparables a la Gran Depresión del siglo XX, y en Argentina se sumó a la deuda pública (históricamente récord en monto y en concentración temporal de vencimientos), provocando en 2020 una reducción drástica de la actividad económica y a un aumento paralelo del desempleo.

En este escenario, el **29 de diciembre de 2020** el Ministerio de Salud anunció el inicio de la campaña de vacunación contra el Covid-19 gracias a la llegada de un lote de 300.000 vacunas de la marca "Sputnik V", del Centro Nacional de Investigación de Epidemiología y Microbiología Gamaleya, de la Federación de Rusia. Desde ese momento, unas diez vacunas contra el coronavirus han permitido limitar el número de fallecidos debido a la enfermedad, sobre todo en los países más ricos; los Estados con menos recursos lograron porcentajes muy bajos de población inmunizada.



# MUNICIPALIDAD DE SALSIPUEDES

Departamento Colón - Provincia de Córdoba - República Argentina

---

El año 2021 se caracterizó por los **rebrotos de la COVID-19** (*inicialmente a través de la variante delta, y en los últimos meses, por la ómicron*) y por la **reactivación económica global** que, en el caso de la Argentina, superó las expectativas y la ubicó entre los niveles de recuperación más elevados del mundo. Según el **Banco Mundial**, la actividad económica argentina se recuperó más rápido de lo esperado, con un **incremento del 10,3% del PIB en 2021** (luego de una caída de 9,9% en 2020 en el marco de la crisis desatada por la pandemia COVID-19), revirtiendo la dura recesión económica de 2018-2020. A fines de 2021, la economía **superó en un 5% el nivel de actividad anterior a la pandemia**. La parte negativa de esta reactivación es la inflación, un flagelo que, previo a la pandemia, la mayoría de los países había reducido a mínimos: tras el freno productivo debido a la cuarentena global, la demanda de bienes y servicios superó la oferta de los mismos.

A nivel mundial, tras la paralización económica registrada en 2020, el levantamiento de las restricciones sociales trajo una reactivación productiva y económica que derivó también en un proceso inflacionario generalizado y problemas en las cadenas de suministro globales. En la Argentina, en el que el problema de la inflación es estructural, a partir del progresivo desconfinamiento tras la segunda ola de Covid-19 y el avance de la campaña de vacunación, la recuperación económica fue un proceso no exento de tensiones cambiarias y de aceleración inflacionaria, registrándose un índice de nivel similar al del 2019. Tras la baja de la inflación en 2020 (36,15%), **en 2021 el índice trepó al 50,93%**, cuyo impacto negativo en los bolsillos de los ciudadanos influyó en la derrota del oficialismo en las elecciones legislativas celebradas este año. El Gobierno Nacional puso en marcha una batería de medidas para intentar controlarla, que incluyó el programa *Precios Cuidados*. Este no se limitó a productos esenciales como alimentos, bebidas, artículos de higiene y limpieza, sino que agregó los insumos del sector de la construcción.

El dólar estadounidense, un punto central en lo que respecta al comercio exterior, tuvo un fuerte aumento en cuanto a la brecha entre el oficial y los alternativos, de casi el 100 %, en un contexto en el que la expectativa por las elecciones de medio término y por la firma del acuerdo con el Fondo Monetario Internacional tuvo gran influencia. El país arrastra serios desequilibrios fiscales y cambiarios, factores de desconfianza que en forma recurrente desatan tensiones en los mercados locales. La elevada inflación socava los ingresos y empuja al alza el índice de pobreza, que en el primer semestre del año se situó en el 40,6 %.



# MUNICIPALIDAD DE SALSIPUEDES

Departamento Colón - Provincia de Córdoba - República Argentina

## Registro Pandémico

Al 31 de diciembre de 2021				
	En el mundo	En Argentina	En Córdoba	En Salsipuedes
<b>Casos</b>	282.334.451	5.654.408	592.850	3.376
<b>Óbitos</b>	5.414.289	117.169	7.066	11
<b>Dosis aplicadas de Vacunas</b>	4.558.872.587	78.220.668	6.067.645	23.505
Porcentaje población vacunada con 1 dosis	58,40%	90,23%		
Porcentaje población vacunada con 2 dosis		77,80%		
Al 08 de septiembre de 2022				
<b>Casos</b>	600.875.353	9.689.861	1.053.314	6.659
<b>Óbitos</b>	6.486.034	129.769	7.933	13
<b>Dosis aplicadas de Vacunas</b>	4.815.920.492	109.121.186	8.579.465	31.781
Porcentaje población vacunada con 1 dosis	62,80%	95,23%		
Porcentaje población vacunada con 2 dosis		87,88%		

### Fuentes:

Datos propios Dirección de Salud Municipalidad de Salsipuedes

Wikipedia: extraído de <https://es.wikipedia.org/wiki/Portal:COVID-19>

Vacunación: [https://es.wikipedia.org/wiki/Vacunaci%C3%B3n\\_contra\\_la\\_COVID-19\\_en\\_Argentina#Progreso\\_de\\_la\\_campa%C3%B1a\\_nacional](https://es.wikipedia.org/wiki/Vacunaci%C3%B3n_contra_la_COVID-19_en_Argentina#Progreso_de_la_campa%C3%B1a_nacional)

Vacunación: <https://datosmacro.expansion.com/otros/coronavirus-vacuna/argentina>

Gobierno de Córdoba: extraído de <https://www.cba.gov.ar/informe-diario-de-casos-y-medidas/>

Gobierno Nacional: <https://www.argentina.gob.ar/coronavirus/vacuna/aplicadas>

Organización Mundial de la Salud - Organización Panamericana de la Salud: [https://iris.paho.org/bitstream/handle/10665.2/55534/COVID-19DailyUpdate29December2021\\_eng.pdf?sequence=1&isAllowed=y](https://iris.paho.org/bitstream/handle/10665.2/55534/COVID-19DailyUpdate29December2021_eng.pdf?sequence=1&isAllowed=y)

## Performance económica

Año	Contexto	Concentración de esfuerzos financieros
<b>2019</b>	Paralización económica Escalada inflacionaria	Sostenimiento de los servicios públicos
<b>2020</b>	Pandemia COVID-19	Inversiones en las áreas de Salud y Promoción Ciudadana
<b>2021</b>	Fin del aislamiento Vacunación y Recuperación de la actividad económica	Recuperación de los Planes de Obras Públicas

Considerando el **principio de continuidad presupuestaria**, si analizamos el desarrollo de los períodos anuales recientes y las causas que marcaron las políticas públicas adoptadas en consecuencia, encontramos que:

- Durante el año **2019**, la paralización económica y la escalada inflacionaria forzaron a la concentración de los esfuerzos financieros en el **sostenimiento**

**de los servicios públicos**: los gastos de operación y funcionamiento insumieron el 82% de los gastos, la función Servicios Urbanos se llevó un 42% y se redujo la inversión productiva en Trabajos Públicos a sólo el 5,6%.

- Durante el año **2020** el énfasis estuvo concentrado en las inversiones necesarias para hacer frente a los **efectos sanitarios más urgentes derivados de la pandemia**, en particular, en las áreas de salud y acción social: las erogaciones en la función Servicios Sociales aumentaron al 23%, pero la contraparte



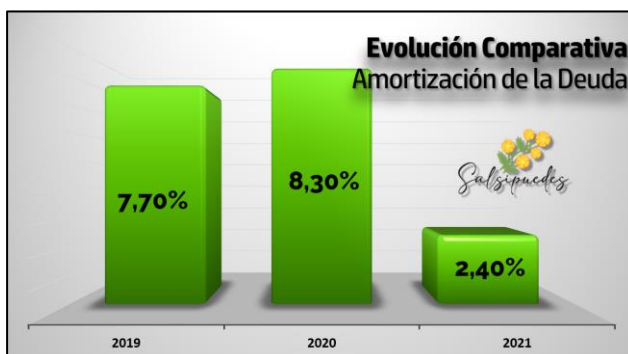
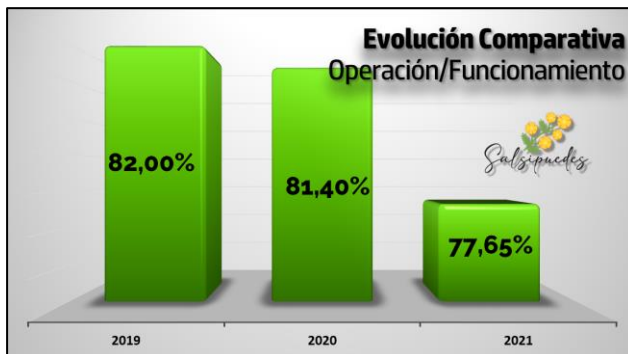
# MUNICIPALIDAD DE SALSIPUEDES

Departamento Colón - Provincia de Córdoba - República Argentina

negativa resultó en un retroceso de la participación del objeto Trabajos Públicos y se redujo al 5%, profundizando la tendencia del año anterior. Con una conducta responsable y en concordancia con las restricciones del contexto económico, los **gastos de operación y funcionamiento también fueron reducidos** al 81% de las erogaciones. Sustentada en el remanente del ejercicio 2019, se buscó cancelar las obligaciones financieras, con lo que la amortización de la deuda creció de una participación del 7,7% (2019) al 8,3% en 2020.

- Durante el Ejercicio **2021**, y en un todo de acuerdo con lo planteado en los fundamentos de la ordenanza de presupuesto, se buscó **recuperar el retraso en los planes de obras públicas** (sin desatender las restantes funciones municipales) a través del **Plan de Obras Públicas Salsipuedes 2021 (POPS 2021)**, un instrumento elaborado interdisciplinariamente en cuyo cronograma se plantearon obras de, entre otras: Alumbrado Público (extensiones y reemplazos), desagües y alcantarillado, servicio de Agua Corriente (captación, almacenamiento, impulsión y distribución) e infraestructura en general.

Los resultados se evidencian en el presente Balance: en tanto que los **gastos de operación y funcionamiento** se redujeron del 81,6% (2020) al **77,65% (2021)**, la participación de las inversiones en **trabajos públicos** se triplicó del 5% (2020) al **14,2% en 2021**, en tanto que las políticas de control de los gastos y de desendeudamiento arrojaron un gasto en **amortización de pasivos** de sólo el **2,4%**, el más bajo histórico hasta el presente. Esto, sin desatender las restantes funciones municipales: la participación de la función **Servicios Sociales** creció en 2021 al **23,2%** del total ejecutado, y de la función **Servicios Urbanos** ascendió del 42,1% (2020) al **49,3% en 2021**.





# MUNICIPALIDAD DE SALSIPUEDES

Departamento Colón - Provincia de Córdoba - República Argentina

Producto de una administración económica y financiera responsable, es de destacar que **todos los años de la actual Administración Municipal arrojaron resultados positivos**, marcando un **crecimiento sostenido y un desendeudamiento inéditos** en el mismo y en otros niveles estatales.

El cuadro siguiente (Comparativo de Valores e Índices Relevantes) analiza la evolución de distintos índices y precios de relevancia en la vida económica, en la última década. A través de su estudio, puede apreciarse el complejo contexto económico en el cual se ha desarrollado la actividad municipal: en los últimos seis años, el **período 2016 a 2021**, el mayor incremento se verificó en la cotización del dólar vendedor (Banco Nación Argentina), que aumentó un **995%** respecto del valor \$ 9,84 al 10/DIC/15. En el mismo período, la inflación (717%), el gasoil (618%) y la Canasta Básica Total (que determina el umbral de pobreza, 712%), se incrementaron en porcentajes no observados en décadas previas. Es relevante destacar que, **si bien el Presupuesto anual inicial se incrementó un 684%** (mayores erogaciones e inversiones), **la Tarifaria sólo se incrementó un 513%**.

CUADRO COMPARATIVO DE VALORES E INDICES RELEVANTES

AÑO	USD	% Increment. (año sobre anterior)	IPC	Indice Deflactor	SMVM	% Increment. (año sobre anterior)	Gasoil grado 2	% Increment. (año sobre anterior)	Canasta Básica Total	% Increment. (año sobre anterior)	Tarifaria (Inmuebles)	% Increment. (año sobre anterior)	Presupuesto Municipal Inicial	% Increment. (año sobre anterior)
2011	\$ 4,32	7,73%	23,97%	100,00	\$ 2.300	32,18%	\$ 4,279	23,70%	\$ 3.435,65	28,36%	\$ 323,88	25,00%	\$ 15.346.230	35,50%
2012	\$ 4,92	13,89%	25,98%	125,98	\$ 2.670	16,09%	\$ 6,689	56,32%	\$ 4.248,13	23,65%	\$ 437,24	35,00%	\$ 21.280.270	38,67%
2013	\$ 6,53	32,72%	23,28%	155,31	\$ 3.300	23,60%	\$ 8,010	19,75%	\$ 5.386,18	26,79%	\$ 546,55	25,00%	\$ 23.213.500	9,08%
2014	\$ 8,56	31,09%	38,53%	215,15	\$ 4.400	33,33%	\$ 11,590	44,69%	\$ 7.437,72	38,09%	\$ 699,65	28,01%	\$ 33.521.900	44,41%
2015	\$ 13,30	55,37%	27,50%	274,31	\$ 5.588	27,00%	\$ 12,650	9,15%	\$ 9.377,56	26,08%	\$ 930,53	33,00%	\$ 45.496.640	35,72%
2016	\$ 16,10	21,05%	40,30%	384,86	\$ 7.560	35,29%	\$ 16,730	32,25%	\$ 13.155,83	40,29%	\$ 1.256,22	35,00%	\$ 67.788.500	49,00%
2017	\$ 18,90	17,39%	24,80%	480,31	\$ 8.860	17,20%	\$ 21,560	28,87%	\$ 16.677,44	26,77%	\$ 1.764,00	40,42%	\$ 98.603.000	45,46%
2018	\$ 38,60	104,23%	47,65%	709,18	\$ 11.300	27,54%	\$ 37,190	72,50%	\$ 25.493,83	52,86%	\$ 2.220,00	25,85%	\$ 158.404.000	60,65%
2019	\$ 63,00	63,21%	53,83%	1090,93	\$ 16.875	49,34%	\$ 53,390	43,56%	\$ 38.960,36	52,82%	\$ 2.940,00	32,43%	\$ 197.477.000	24,67%
2020	\$ 89,25	41,67%	36,15%	1485,29	\$ 20.587	22,00%	\$ 67,200	25,87%	\$ 54.207,53	39,14%	\$ 4.392,00	49,39%	\$ 270.725.000	37,09%
2021	\$ 107,75	20,73%	50,93%	2241,76	\$ 32.000	55,44%	\$ 90,800	35,12%	\$ 76.146,13	40,47%	\$ 5.712,00	30,05%	\$ 356.800.000	31,79%
Variación Total 2021/2011		2394,21%		2141,76%		1291,30%		2021,99%		2116,35%		1663,62%		2225,00%
Variación Total 2021/2015		710,15%		717,22%		472,66%		617,79%		712,00%		513,84%		684,23%

Elaboración propia

Fuentes:

Cotización Dólar: <https://dolarhistorico.com/dolar-banco-nacion>

Cotización Dólar: <https://www.cotizacion-dolar.com.ar/cotizaciones-dolar-historico.php>

Cotización Dólar: [http://www.bcr.gov.ar/PublicacionesEstadisticas/Evolucion\\_moneda\\_2.asp](http://www.bcr.gov.ar/PublicacionesEstadisticas/Evolucion_moneda_2.asp)

Banco Mundial: <https://datos.bancomundial.org/indicador/NY.GDP.DEFL.ZS?locations=AR>

Gasoil grado 2: precio en la localidad. Secretaría de Energía de la Nación: <http://res1104.segobar.com/consultaprecios.eess.php>

Instituto Nacional de Estadísticas y Censos: <https://www.indec.gov.ar/index/web/Nive4-Tema-3-5-31>

Canasta Básica Total: correspondiente a canasta básica alimentaria + bienes y servicios no alimentarios, para un Hogar Tipo II (varón 35 años, mujer 31 años, hijo 5 años, hija 8 años) adulto equivalente por 3,09

<http://estudiodelama.com/inflacion-argentina-anual-mensual-2021/>

<http://estudiodelama.com/evolucion-salario-minimo-vital-novi-argentina-2021/>

Gobierno de la República Argentina: <https://datos.gob.ar/dataset?groups=econ&tags=Informaci%C3%B3n+Econ%C3%B3mica+Hist%C3%B3rica>

**Resaltamos esto:** en los últimos seis años, con un incremento del dólar del 995% y con una inflación acumulada del 717%, los incrementos acumulados aplicados a la ordenanza tarifaria fueron un 481% menos respecto al USD y un 203% menor respecto al IPC. Y, sin embargo, en un ejercicio de administración responsable y cuidadosa, **los resultados fiscales de los ejercicios correspondientes fueron todos superavitarios y se realizaron las mayores inversiones históricamente registradas.** Todo esto y siempre favoreciendo al contribuyente, a través de **incrementos tarifarios que siempre fueron menores que la inflación registrada**, siendo el Estado Municipal el que soportó el ajuste y no la ciudadanía, sin transferirle mayores cargas a los vecinos, contemplando siempre la realidad social y económica imperante.

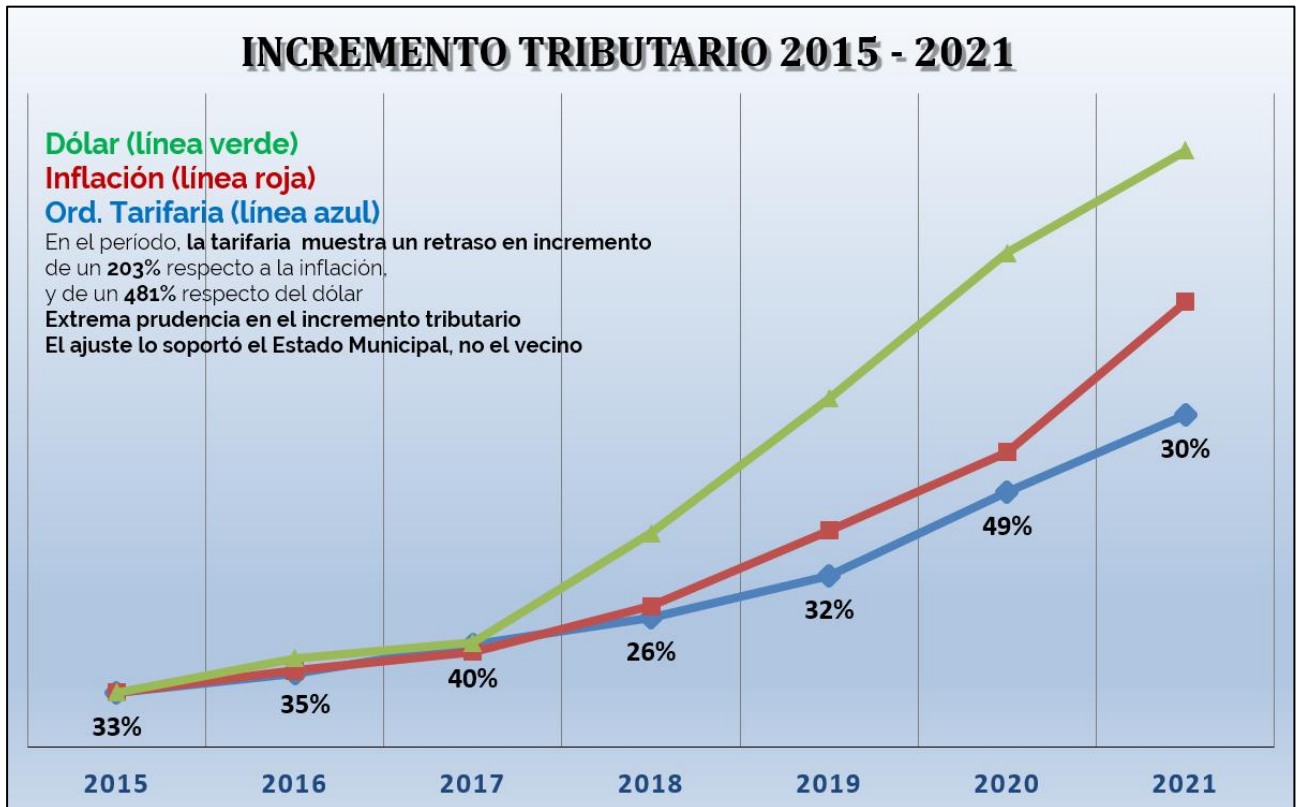




# MUNICIPALIDAD DE SALSIPUEDES

Departamento Colón - Provincia de Córdoba - República Argentina

En contraste, en el quinquenio previo, entre los años 2011 y 2015, la cotización de la moneda norteamericana sólo aumentó un 145% y el índice inflacionario aumentó un 240%, en tanto que la ordenanza tarifaria se incrementó un 260%; **pese a lo cual, los resultados financieros resultaron deficitarios y de endeudamiento.**

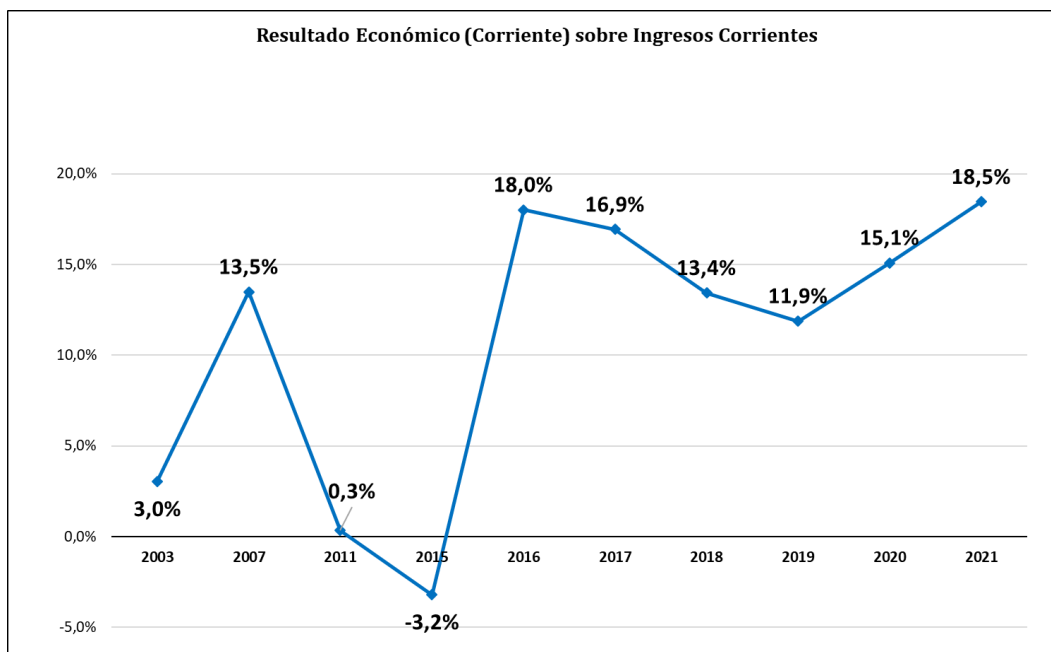


Es interesante, a los fines estadísticos, analizar el desempeño de algunos recursos y erogaciones a través de relaciones que dan origen a los llamados *indicadores*. En los siguientes gráficos, utilizamos los registros en los años de cambio de gobierno, e incluimos en la comparación la secuencia continua de los últimos años.



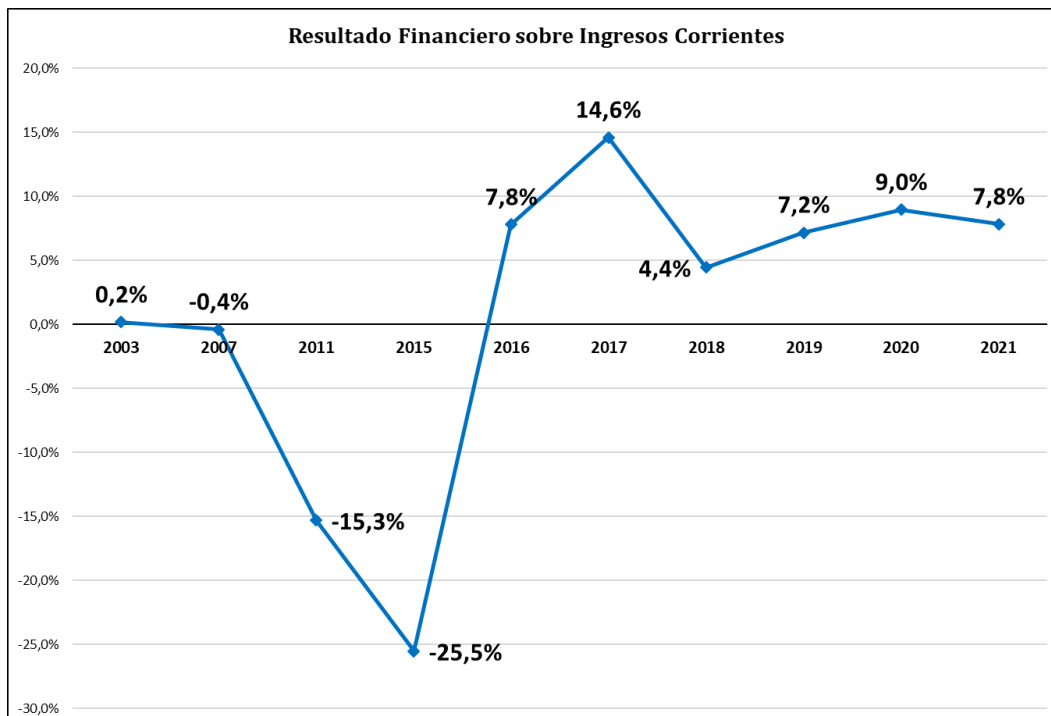
# MUNICIPALIDAD DE SALSIPUEDES

Departamento Colón - Provincia de Córdoba - República Argentina



Compara el Resultado Económico (Recursos Corrientes menos Erogaciones Corrientes) respecto a los Recursos Corrientes. Un valor mayor representa menor incidencia de los gastos corrientes.

**Mayor valor = Mejor situación**



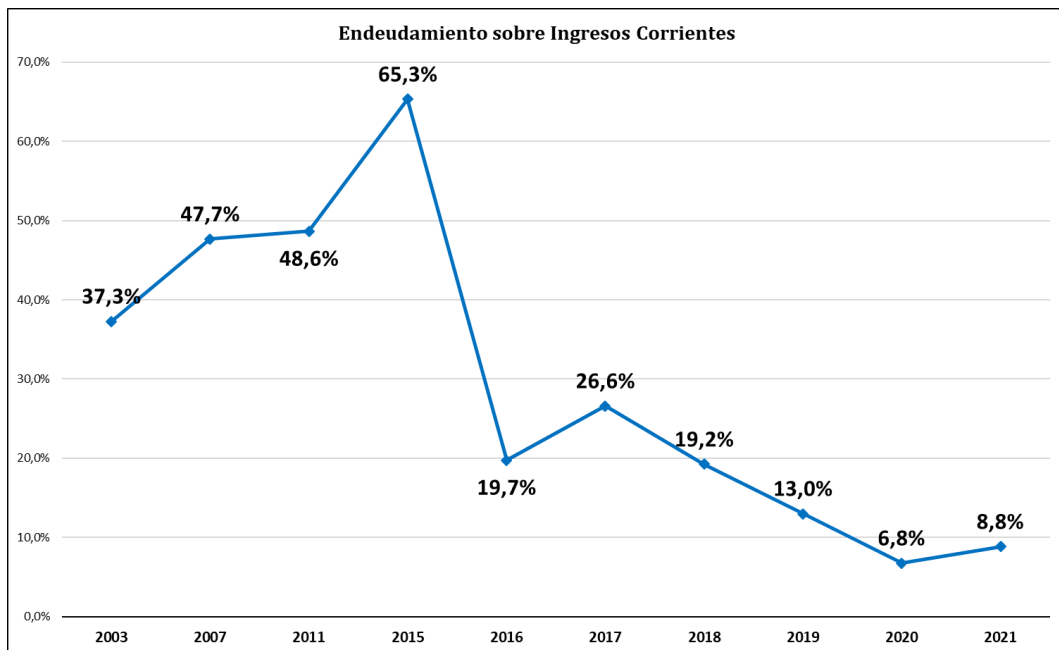
Compara el Resultado Financiero (esquema Ahorro Inversión Financiamiento) respecto a los Recursos Corrientes. Compara el déficit o superávit con respecto a los ingresos tributarios y coparticipables. Un mayor valor representa superávit.

**Mayor valor = Mejor situación**



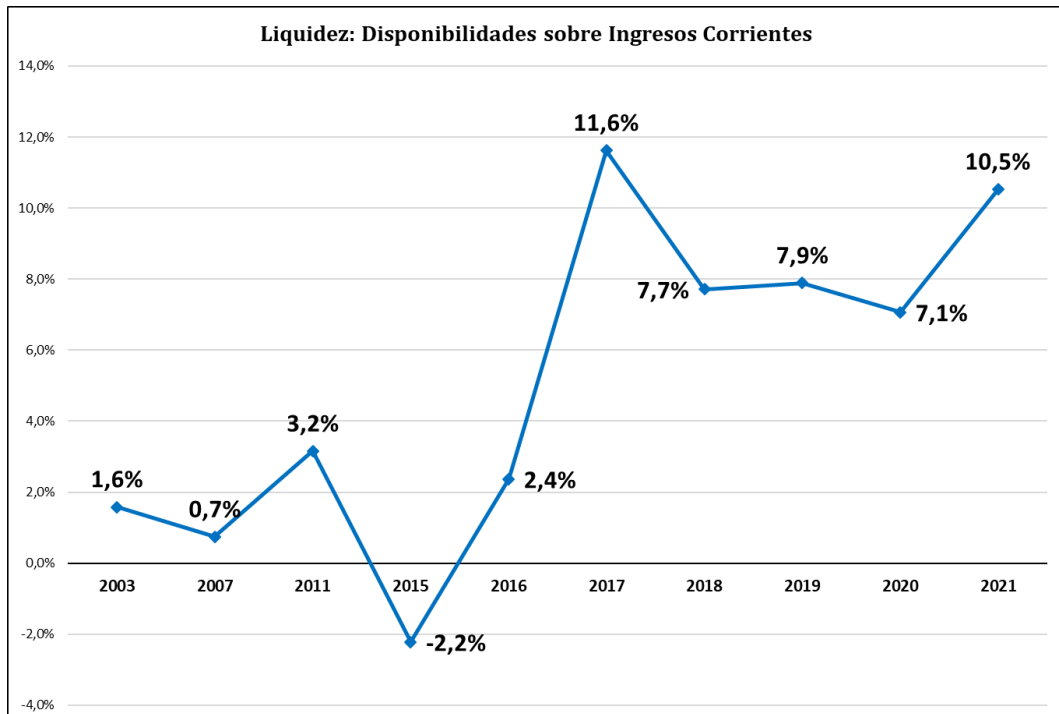
# MUNICIPALIDAD DE SALSIPUEDES

Departamento Colón - Provincia de Córdoba - República Argentina



Compara la Deuda Pública Total respecto a los Recursos Corrientes. Un valor menor representa menor endeudamiento, y una medida de la capacidad de afrontarlo sin financiamiento externo.

**Menor valor = Mejor situación**



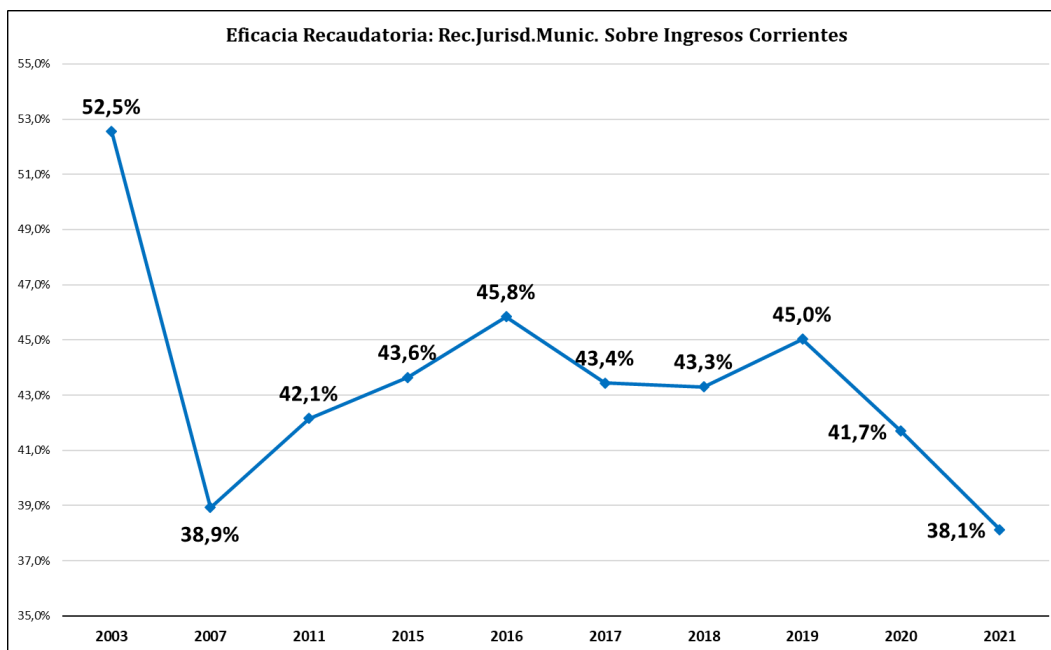
Compara el total de Disponibilidades (Caja más Bancos conciliados) respecto a los Recursos Corrientes. Fondos efectivos disponibles al momento de la transferencia de Gobierno. Un mayor valor representa mayor liquidez.

**Mayor valor = Mejor situación**

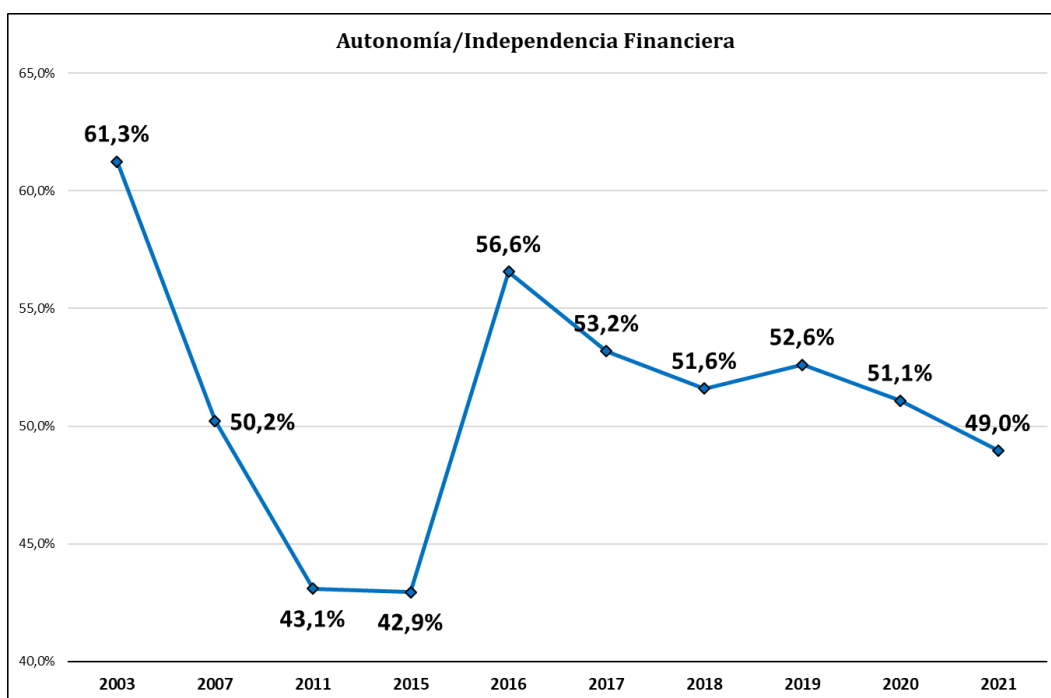


# MUNICIPALIDAD DE SALSIPUEDES

Departamento Colón - Provincia de Córdoba - República Argentina



Mide la incidencia de la recaudación propia (sin coparticipación) respecto a los Recursos Corrientes. Un valor mayor representa mayor eficacia en el aspecto de recaudación. **Mayor valor = Mejor situación**



Compara la recaudación de jurisdicción municipal respecto del total de erogaciones de funcionamiento (gastos de operación: personal, bienes de consumo y servicios no personales). Mide la autonomía de la Municipalidad para solventar sus costos operativos. Un mayor valor representa mayor independencia de fondos de otras jurisdicciones como la coparticipación. **Mayor valor = Mejor situación**



# MUNICIPALIDAD DE SALSIPUEDES

Departamento Colón - Provincia de Córdoba - República Argentina

## Autonomía municipal

La **autonomía municipal** es mucho más que una mera declaración constitucional: es un valor que debe ser ejercido desde todos los aspectos: institucional, territorial, político, legislativo y también, y no menos trascendente, en lo económico. Lo real, en política, es lo municipal. El resto es *virtual*, porque el primer contacto con los vecinos se da por medio de las autoridades municipales. Esta convicción en el valor de la autonomía municipal, propició **estrategias para incrementar la recaudación tributaria** y fortalecer la **toma de conciencia ciudadana en la importancia de la responsabilidad contributiva**.

Una medida de la autonomía financiera es la capacidad del municipio para hacer frente a los gastos de operación con recursos propios. **Este índice, para el Ejercicio 2021, se situó en 0,4896**; en otras palabras, los recursos de jurisdicción municipal cubrieron el 49% de los gastos de funcionamiento, solventándose lo restante de fuentes coparticipables de ingresos. Tras un aumento de 14 puntos de este índice en 2016, entre los años 2017 a 2019 se estabilizó en un 52%, decayendo en los últimos dos ejercicios.

En el caso de la recaudación de tributos diferenciada por su ejercicio de devengamiento, **el 69% de lo recaudado correspondió al Ejercicio 2021**, y el restante 31% a ejercicios anteriores. De los ingresos tributarios, el más significativo (por su aporte a las arcas municipales) es el de **Inmuebles con un 29,85% de lo recaudado**, seguido por el Servicio de Agua (15,26%), Automotores (13,27%), Comercio (10,52%) e Inspecciones Eléctricas (9,94%).

El porcentaje de ejecución de erogaciones alcanzó el 92,45% respecto al presupuesto. Del total de erogaciones, **un 77,65% constituyen los egresos de Funcionamiento** (Personal + Bienes de Consumo + Servicios No Personales), un **15,88% la Inversión Física** y un **2,39% las Amortizaciones**.

Según la **clasificación por objeto del gasto, por orden de relevancia** –su peso relativo sobre el total comprometido–, los gastos de Personal representan un 44,01% (inferior al 50% de límite deseable), seguido por los Servicios No Personales (23,12%), los Trabajos Públicos (14,18%, por la reactivación impulsada en el ejercicio) y los Bienes de Consumo (9,84%, empujado por el contexto económico); la Amortización de Deudas representó el 2,39%, el registro histórico más bajo.

En **términos relativos (participación porcentual sobre el total del gasto)**, en 2021 el gasto en Personal se situó en el orden del 44%, 3,5 puntos menos del verificado en el ejercicio anterior: esto es debido a la mayor incidencia de los Bienes de Consumo que crecieron 1,25% respecto del ejercicio anterior, y de la participación del objeto **Trabajos Públicos**, que casi se triplicó creciendo más de 9 puntos porcentuales.

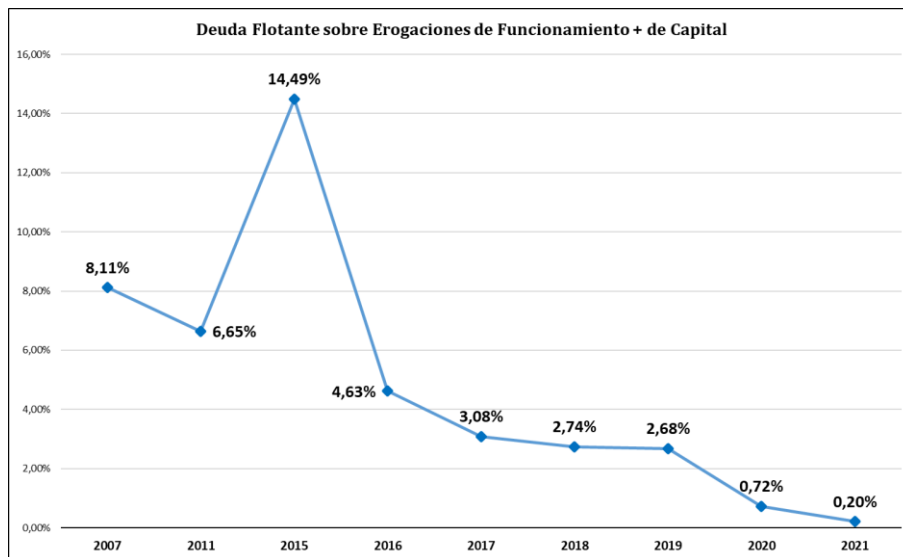
Analizando las **Amortizaciones de Deuda Pública**, en el período 2010 a 2015 el promedio de la participación fue de un 4,72%. En el 2016 se debió erogar el equivalente al 13,14% de lo ejecutado, lo que muestra a las claras la situación de endeudamiento previo a la que se hizo frente. Los ejercicios subsiguientes, con la deuda pública consolidada, la participación en el gasto disminuyó progresivamente, situándose en 2017 en el 9,99%, en 2018 en un 8,42% y en 2019 en 7,78%. El



# MUNICIPALIDAD DE SALSIPUEDES

Departamento Colón - Provincia de Córdoba - República Argentina

porcentaje registrado en 2020 subió al 8,45%, debido a la cancelación total de todas las erogaciones efectuadas en el ejercicio: este hecho se verifica en la relación expresada anteriormente entre el Endeudamiento versus los Recursos Corrientes (6,8%), el porcentaje más bajo en dos décadas; esto quiere decir que sólo se necesitó un 7% de los recursos corrientes para cancelar toda la deuda remanente (en 2015 representó el 65,3%).



El gráfico muestra la relación entre la deuda flotante de un ejercicio y el total de erogaciones corrientes más de capital (es decir, sin el propio gasto en amortizaciones), desde el año en que comenzó a operarse siguiendo el ciclo del gasto público y el mecanismo moderno de registración de operaciones (devengado, ordenado, pagado). Vemos que **en 2021 sólo un 0,20%** (menos de un 1%) de las operaciones quedaron pendientes de pago, la deuda flotante más baja históricamente, y esto, por razones ajenas al municipio.

## Actividad Parlamentaria: el Concejo Deliberante



Según lo establece la Ley Orgánica Municipal (N° 8102), el Concejo Deliberante de Salsipuedes cuenta con 7 bancas de concejales. A partir del año 2019, estas bancas se reparten de la siguiente forma: 5 para el bloque de la **Unión Vecinal Salsipuedes (UVS)**, la primera minoría una para el bloque **Hacemos Por Córdoba (HPC)** y la segunda minoría una para el bloque de **Política Abierta para la Integridad Social (PAIS)**. El concejo se integra en las siguientes autoridades: Presidente, Vicepresidente 1° y 2°, y un presidente por cada uno de los bloques.

A partir del 01 de enero de 2021, y hasta el día 11 de octubre de 2021, la composición del Cuerpo Legislativo fue la siguiente:



# MUNICIPALIDAD DE SALSIPUEDES

Departamento Colón - Provincia de Córdoba - República Argentina

Nombre	Cargo	Bloque
COMBINA, José A.	Presidente Concejo	
CRESPI, Enrique L.	Vicepresidente 1° Concejo	
GALLEGO, Andrea M.	Presidente Bloque	(UVS)
TOLEDO, Laura		
ARÁOZ, Liliana E.		
PONCES, Pablo D.	Vicepresidente 2° Concejo / Presidente Bloque	(HPC)
BUSTOS, Rubén G.	Presidente Bloque	(PAIS)
CHAVEZ, Elbio	Secretario	-

A partir del día 11 de octubre de 2021, visto la renuncia a las bancas de Concejal Municipal elevada por los Sres. José Combina y Enrique Crespi, aceptada por unanimidad del Concejo; y observando el orden de la Lista para cubrir las vacantes según fija la Ley, ingresan los Sres. Juan Darío Navarro y Guillermo Gonzalo Brochero, quedando integrado el Concejo Deliberante con las siguientes autoridades:

Nombre	Cargo	Bloque
GALLEGO, Andrea M.	Presidente Concejo	
NAVARRO, Juan D.	Vicepresidente 1° Concejo	
ARÁOZ, Liliana E.	Presidente Bloque	(UVS)
BROCHERO, Guillermo G.		
TOLEDO, Laura		
PONCES, Pablo D.	Vicepresidente 2° Concejo / Presidente Bloque	(HPC)
BUSTOS, Rubén G.	Presidente Bloque	(PAIS)
CHAVEZ, Elbio	Secretario	-

El período de sesiones ordinarias del Concejo se extiende desde el 1° de marzo hasta el 30 de noviembre de cada año. En el año 2021, y en el contexto de la Pandemia por COVID-19, se sesionó de manera virtual y a través de videoconferencia, y a partir del día 12 de agosto de 2021, visto las diferentes flexibilizaciones en el ámbito Nacional, Provincial y Municipal, se aprueba por unanimidad el retorno a la presencialidad de las Sesiones Ordinarias de este Cuerpo Legislativo. Como es costumbre, se hizo una prorrogación hasta el 31 de diciembre. Las sesiones realizadas dentro de este período se denominan “sesiones ordinarias”. Luego de finalizado el período ordinario, los concejales pueden ser convocados a “sesiones extraordinarias” para tratar algún tema específico que no pueda esperar hasta el período ordinario siguiente. Además de las sesiones ordinarias y extraordinarias, el concejo realiza una “sesión preparatoria”, al inicio de cada año para elegir sus autoridades y “audiencias públicas”, en las que se convoca a toda la comunidad cuando se tratan algunos temas especiales, como el presupuesto municipal o la creación o aumento de impuestos.

En 2021, además de las sesiones ordinarias, extraordinarias y preparatoria, se agregó una sesión “Especial Extraordinaria” el 11 de octubre para la toma de Juramento y ocupación de las bancas como Concejal Municipal de los señores Navarro y Brochero. Fuera del período de sesiones ordinarias



# MUNICIPALIDAD DE SALSIPUEDES

Departamento Colón - Provincia de Córdoba - República Argentina

correspondientes al año 2021, se sesionó de forma Extraordinaria los días 07 de enero, 28 de enero, 28 de septiembre, 06 de octubre, 13 de diciembre y 27 de Diciembre de 2021.

Tipo de sesión	Cantidad
Sesiones ordinarias	34
Sesiones extraordinarias	6
Sesiones preparatorias	1
Audiencias Públicas	1
Especial Extraordinaria	1

Como resultado de sus deliberaciones, el Concejo genera instrumentos legales que pueden ser de las siguientes categorías:

- **Ordenanzas:** Reglas de carácter general y universal.
- **Resoluciones:** Mociones o proposiciones dirigidas a contestar, recomendar, pedir o exponer un tópico.
- **Decretos:** Proposiciones que tengan por objeto el rechazo de solicitudes particulares y medidas relativas a la composición u organización interna del Concejo.

La “iniciativa legislativa” es la capacidad de presentar proyectos para ser tratados por el Concejo. Las resoluciones y decretos son de iniciativa exclusiva del concejo, pudiendo ser presentados los proyectos por los concejales a título personal, por un bloque o de manera conjunta por los tres bloques. Las ordenanzas, en cambio, también pueden ser originadas por el Departamento Ejecutivo Municipal (DEM). Cada proyecto se somete a votación en sesión, pudiendo ser Aprobado o Rechazado. Cada concejal debe emitir su voto, el que podrá ser Positivo (a favor) o Negativo (en contra), no pudiendo abstenerse. Los proyectos también pueden ser retirados por quien los presentó, lo que requiere una votación especial. El siguiente cuadro muestra un resumen de la labor legislativa llevada a cabo durante el año 2021:

Instrumento Legal	Proyectos tratados
Ordenanzas	55
Resoluciones	34
Decretos	4

Durante el año 2021 **se realizaron 43 sesiones**. En cuanto a la asistencia de los miembros, se registraron 25 ausencias (Aráoz 2, Brochero 1, Combina 6, Crespi 6, Gallego 3, Ponces 7) del presentismo total de 301, con lo que el índice tuvo una performance del 92%.

## Tribunal de Cuentas

El Tribunal de Cuentas, según lo establece la Ley Orgánica Municipal N° 8102 en su Art. 78º, está compuesto por tres miembros elegidos en forma directa por el Cuerpo Electoral, dos miembros del partido que obtuvo la mayor cantidad de votos y uno al que le sigue en el resultado de la elección. Según esto, a partir del año 2019 el Tribunal de Cuentas queda integrado por las siguientes autoridades:





# MUNICIPALIDAD DE SALSIPUEDES

Departamento Colón - Provincia de Córdoba - República Argentina

Nombre	Cargo	Bloque
Delfino Ricardo	Presidente	Unión Vecinal Salsipuedes (UVS)
Marchetti María Soledad	Vice Presidente	
González Gallardo Mariano	Vocal	Hacemos Por Córdoba (HPC)

El Tribunal de Cuentas dispone de los medios y los recursos necesarios para el cumplimiento de sus funciones, según lo dispuesto presupuestariamente. Ejerce su función fiscalizadora en relación con la ejecución de los programas de ingresos y gastos públicos, y se analiza el sometimiento de la actividad económico-financiera del sector público a los principios de legalidad, eficacia, eficiencia, economía, así como, en su caso, otros de buena gestión, sin efectuar juicios sobre criterios de oportunidad y conveniencia. La función propia del Tribunal de Cuentas, según la ley orgánica, es la **fiscalización externa, permanente y consuntiva** de la actividad económico-financiera del sector público. Se califica de **externa** porque la realiza un órgano ajeno al sujeto fiscalizado (D.E.M.), a diferencia del control interno que llevan a cabo los órganos de la propia Administración Pública; es **permanente** porque se ejerce de manera continua en el tiempo; y **consuntiva**, por su carácter de final y definitiva.

La Ley Orgánica Municipal N° 8102 establece en el Art. 84º las atribuciones y deberes del organismo de control, que pueden sintetizarse en la realización del control de los actos, analizando el gasto en base al cumplimiento de la normativa vigente y si se respetan las autorizaciones (competencia), el modo en el que debe realizarse (sistema de contratación) y la factibilidad presupuestaria. El examen de la rendición de cuentas recae sobre sus aspectos formales, legales, contables, numéricos y documentales.

El Tribunal de Cuentas verifica:

- si el gasto se efectuó de acuerdo a las autorizaciones presupuestarias
- si el gasto ha sido autorizado por individuo con competencia
- que las contrataciones y adquisiciones se realizaron con estricto apego al Régimen de Contrataciones vigente.
- la correspondencia de las erogaciones con la ordenanza presupuestaria vigente y con el resto de las ordenanzas y disposiciones que predeterminan la regularidad contable y legal del gasto que se pretende efectuar
- que los gastos efectuados se ajusten a las formalidades vigentes (proveedores y documentos comerciales)

Además, dictamina sobre la Cuenta General del Ejercicio en base a las siguientes valoraciones:

- que la ejecución verificada se ajusta al Presupuesto Autorizado
- si los documentos justificativos son auténticos, legítimos y suficientes y se ajustan a las leyes y disposiciones de su materia
- que se hayan aplicado los procedimientos de control estipulados
- que no se verifiquen excesos en las autorizaciones presupuestarias vigentes
- si las liquidaciones y demás operaciones están registradas con exactitud

Las fiscalizaciones definen los objetivos que se pretenden conseguir y, en función de ellos, suelen distinguirse los siguientes tipos:



# MUNICIPALIDAD DE SALSIPUEDES

Departamento Colón - Provincia de Córdoba - República Argentina

- **fiscalización de cumplimiento**, cuyo objetivo es verificar el cumplimiento de las disposiciones legales y reglamentarias a que está sometida la gestión económico-financiera de la entidad, actividad o programa que se fiscaliza;
- **fiscalización financiera**, cuyo objetivo es emitir una opinión sobre la fiabilidad de la información que suministran los estados financieros de una entidad en función de su adecuación a los principios, criterios y normas contables de aplicación a la misma; y
- **fiscalización operativa o de gestión**, cuyo objetivo es proporcionar una valoración, total o parcial, de las operaciones y de los sistemas y procedimientos de gestión de la entidad, programa o actividad fiscalizada, en cuanto a su racionalidad económico-financiera y su sometimiento a los principios de buena gestión, pudiendo referirse tal valoración a la adecuación de los sistemas y procedimientos de gestión con respecto a los objetivos que deben cumplir (fiscalización de sistemas y procedimientos) o al grado de cumplimiento de los principios de eficacia, eficiencia y economía (fiscalización de economía, eficacia y eficiencia).

Si se combinan distintos tipos de fiscalización, se habla de fiscalizaciones de regularidad (la que persigue, conjuntamente, los objetivos de las fiscalizaciones de cumplimiento y financiera) o de fiscalizaciones integrales (las que abarcan todos los tipos de fiscalización referidos anteriormente).

Durante el **2021** y en un contexto de pandemia COVID-19, el Tribunal sesionó presencialmente tomando todas las medidas de precaución indicadas, una vez por semana, los días miércoles, establecido de común acuerdo. En **49 sesiones** realizadas, el Tribunal se expidió a través de:

Actas N°	1571-1619
Notas de visado	49
Providencia	28
Resolución	1

La asistencia de los tribunos lleva el siguiente registro:

Nombre	Presencias	Ausencias justificadas	Ausencias injustificadas	% asistencia
Delfino Ricardo	47	2	0	96%
Marchetti María Soledad	42	7	0	86%
Gonzalez Gallardo Mariano	40	9	0	82%

## Registro Civil

La organización del **Registro de Identificación, Capacidad y Estado Civil de las Personas** comprende el control, registro e inscripción de todos los actos y hechos que den origen, alteren o modifiquen el estado civil y la capacidad de las personas de conformidad con las disposiciones legales vigentes. Consiste en la celebración del matrimonio e inscripción en registros paralelos, al igual que los nacimientos y defunciones, uno de los cuales se expide al Registro Civil de la Provincia para su archivo, remitiéndose, en todos los casos, fichas de identificación al Registro Nacional de las Personas.



# MUNICIPALIDAD DE SALSIPUEDES

Departamento Colón - Provincia de Córdoba - República Argentina

Abarca también las protocolizaciones, inscripciones judiciales, sentencias de divorcio, rectificaciones, legitimaciones e inscripciones de nacimiento fuera de término, reconocimientos y reinscripciones de partidas de otras jurisdicciones.

## Estadísticas del año 2021

D.N.I.										
Cambio domicilio	Nuevo ejemplar	Act. Menor 5/8	Act. Mayor 14	Nacimiento DNI 0 años	Reposición	Observación	CIDI	Pasaporte	Defunciones	Matrimonio
403	255	238	300	108	7	1	157	106	79	26

Se implementaron las siguientes facilidades y trámites:

- Registro Civil online (CIDI) para pedido de partidas
- Emisión de CIDI Nivel 2
- Registro Civil Digital

## Tribunal de Faltas

El área está integrada por la Jueza de Faltas (abogada), dos secretaria administrativa y un notificador (quien también notifica para otras áreas tales como Procuración). El Tribunal de Faltas permaneció abierto durante todo el año 2021, aunque hubo períodos en los que se trabajó en burbujas y con horario reducido (de 8:00 a 12:00 horas con atención al público, y hasta las 14:00 horas a puertas cerradas).

Al Tribunal concurren trámites diversos: consultas de dominios y titularidades de inmuebles; actas por infracciones de tránsito; actas por caso omiso a emplazamientos efectuados por autoridad competente; denuncias por animales deambulando por vía pública o por tenencia de animales en lugar prohibido; denuncias por invasión, ocupación o cerramiento de espacios públicos; actas realizadas por malezas altas; denuncias y actas por uso indebido del agua de red; denuncias o actas por vehículos en estado de abandono en la vía pública. De ellas derivan actuaciones tales como emplazamientos para extracción o poda de árboles de gran porte o que suponen peligro por su estado, o por actos realizados sin autorización municipal (aperturas de comercios, desmontes en limpiezas de lotes, aperturas de calle, construcciones nuevas o ampliaciones no declaradas, movimientos de suelo, extracción de ejemplares arbóreos, podas o conexiones irregulares al servicio de agua corriente). Se hace un asesoramiento integral al vecino, por cualquier tipo de acta que se haya labrado; se explica el motivo del acta, opciones para cumplimentar, objetarla, o abonarla. En el caso de las actas por infracciones de tránsito es común brindar información sobre actas de caminera, e incluso de otras jurisdicciones, explicando a la persona el proceso que debe cumplimentar. En ocasiones, se asiste al vecino para la realización de trámites a cumplimentar en otras reparticiones, tanto dentro de la misma Municipalidad (Planeamiento y Ambiente, Comercio, Dirección de agua, etcétera), como fuera de ésta: tales como la DNRPA, compañías de seguros, Catastro de la Provincia, Tierras para el Futuro, Policía Ambiental, Bosque Nativo, etc. En el caso de las actas labradas por inspectores municipales, las opciones siempre son realizar un descargo,



# MUNICIPALIDAD DE SALSIPUEDES

Departamento Colón - Provincia de Córdoba - República Argentina

u optar por el pago espontáneo de la misma. Se libran autorizaciones para el retiro de los vehículos secuestrados y libre de deuda para obtener la licencia de conducir.

El Tribunal tiene “activas” 1.420 actas de tránsito, de las cuales, 587 fueron labradas en el año 2021. Existen 08 expedientes con descargo presentados, y pendientes de resolución. En el listado de “actas activas”, 253 corresponden al año 2020.

La recaudación del Tribunal de Faltas, en concepto de multas, en el ejercicio referido ha sido superior a los \$ 2.204.000.

## La Salud Municipal



Desde marzo del 2020 el Área de Salud se vio directamente afectada por la pandemia COVID-19 que marcó al mundo entero; desde nuestra Área se llevaron a cabo acciones tendientes a abarcar dicha situación, sin dejar de realizar las tareas habituales de Atención Primaria de Salud (control de embarazo, vacunatorio, control de enfermedades crónicas, control de niño sano, etc.).

A continuación, se detallarán sintéticamente en forma de cuadros estadísticos las actividades desarrolladas durante el año 2021.

Nuestro Sistema de Salud se adaptó para enfrentar la situación **en el ámbito y alcance que corresponde a un PRIMER NIVEL de atención de la salud**, pero siempre con un plus, como nosotros decimos PRIMER NIVEL DE ATENCION CON CAPACIDAD RESOLUTIVA en especialidades del SEGUNDO NIVEL.

Entre las características destacables del 2021 se enumeran:

- Seguimos sostenimiento la GRATUIDAD TOTAL DEL SISTEMA DE SALUD sin el cobro de bonos
- Atendemos a todos los habitantes de Salsipuedes y de la región, ya que somos los únicos con sistema de guardias las 24 horas desde Salsipuedes hasta Jesús María.
- Contabilizamos un total de 81.534 atenciones de pacientes con otras patologías, 69.349 atenciones en el Caps Dr. Julian Ostrovsky, 6.210 en el Centro Integrador Comunitarios (CIC) y 5.975 en el Dispensario de El Pueblito Presbitero Santiago Kuzma, en las especialidades de odontología, pediatría, medicina general, laboratorio, oftalmología, nutrición, cardiología, traumatología, ecografías, fisioterapia, kinesiología, gineco/obstetricia, enfermería, guardias médicas, psicología, psiquiatría, fonoaudiología y psicopedagogía, lo que refleja un aumento aproximado del 31% con respecto al año 2020.



# MUNICIPALIDAD DE SALSIPUEDES

Departamento Colón - Provincia de Córdoba - República Argentina

- d) Contabilizamos un total de 16.758 tests relacionadas al Covid-19, 4098 tests tipo PCR y 12660 tipo Antígenos reflejando un aumento del 570 % con respecto al año 2020.
- e) Contabilizamos un total de 22.527 vacunados contabilizando las tres dosis.



A pesar de los gravísimos inconvenientes para la contratación de RRHH médico y auxiliar, solamente tres días en el mes de Mayo se cerró el Centro Dr. Ostrovky, por detección de casos positivos de Covid-19 entre nuestro personal, trasladándose las atenciones al CIC y Dispensario de El Pueblito.

f) Se continuaron periódicamente con las reuniones del COE definiendo y atendiendo no solo a situaciones sanitarias sino también a las referidas a protección ciudadana, promoción ciudadana, situaciones ambientales, etc.

g) Se alquiló durante 8 meses una carpa que sirvió como centro de tests y posteriormente se adecuó con un cerramiento apropiado un espacio dentro del mismo predio del Caps.

h) Se destinó de manera permanente la Oficina Móvil, en el Centro de Salud principal, para la atención de febriles.

- i) Las unidades de transporte realizaron 2.530 viajes para traslados de pacientes con derivaciones a centros de mayor complejidad.



Adquirimos mediante un subsidio provincial y el aporte de recursos propios una Unidad de Traslado de baja complejidad marca Renault Kangoo, 0 kilometro, totalmente equipada.

j) El municipio adquirió nuevo equipamiento médico, computadoras, sistema de alarmas, mobiliario y todo lo necesario para el equipamiento completo de las nuevas áreas construidas.

El Gobierno de la Provincia de Córdoba, muy satisfecho con la gestión de salud, nos entregó un el siguiente equipamiento: Camilla ginecológica, colposcopio rodante con luz led, lupa con luz fluorescente rodante, ecodoppler fetal portátil y caja de instrumentación quirúrgica de uso ginecológico.

## Estadísticas de Atención de Pacientes

Consultas totales por efector, todas las especialidades: odontología, pediatría, medicina gral, laboratorio, oftalmología, nutrición, cardiología, traumatología, ecografías, fisioterapia/kinesiología, gineco/obstetricia, enfermería, guardias médicas, psicología, psiquiatría, fonoaudiología y psicopedagogía



# MUNICIPALIDAD DE SALSIPUEDES

Departamento Colón - Provincia de Córdoba - República Argentina

MESES	CAPS	CIC	EL PUEBLITO	TOTAL
Enero	4.453	472	336	5.261
Febrero	5.551	374	416	6.341
Marzo	6.676	643	763	8.082
Abril	6.955	622	616	8.193
Mayo	7.005	581	466	8.052
Junio	5.848	457	459	6.764
Julio	6.256	580	350	7.186
Agosto	7.123	558	495	8.176
Septiembre	5.763	545	617	6.925
Octubre	5.260	372	505	6.137
Noviembre	4.619	527	566	5.712
Diciembre	3.840	479	386	4.705
<b>TOTALES</b>	<b>69.349</b>	<b>6.210</b>	<b>5.975</b>	<b>81.534</b>

## Traslados realizados

MESES	Traslados
Enero	143
Febrero	160
Marzo	184
Abril	146
Mayo	183
Junio	164
Julio	178
Agosto	248
Septiembre	289
Octubre	265
Noviembre	361
Diciembre	209
<b>TOTALES</b>	<b>2530</b>

## Testeos COVID-19

MESES	PCR	PCR+	TEST ANTÍGENOS	TEST ANTÍGENOS +
Enero	196	11	136	16
Febrero	213	16	339	57
Marzo	392	32	493	53
Abril	660	49	495	62
Mayo	647	115	1.178	254
Junio	260	67	1.470	353
Julio	349	40	1.762	367
Agosto	589	18	1.975	166
Septiembre	260	3	594	5
Octubre	94	0	355	0
Noviembre	153	24	502	15



# MUNICIPALIDAD DE SALSIPUEDES

Departamento Colón - Provincia de Córdoba - República Argentina

MESES	PCR	PCR+	TEST ANTÍGENOS	TEST ANTÍGENOS +
Diciembre	285	27	3.361	822
<b>TOTALES</b>	<b>4.098</b>	<b>362</b>	<b>12.660</b>	<b>2.243</b>

## Vacunación COVID-19 - Dosis aplicadas

MESES	VACUNAS
Enero	
Febrero	300
Marzo	800
Abril	2.584
Mayo	2.278
Junio	2.394
Julio	2.284
Agosto	2.046
Septiembre	2.044
Octubre	2.146
Noviembre	2.344
Diciembre	3.307
<b>TOTALES</b>	<b>22.527</b>

## Comparativa respecto año anterior

Atenciones en el CAPS "Dr. Ostrovsky":	69.349 (+19.474 atenciones, incremento 39%)
Atenciones en el Dispensario El Pueblito "Pbtro. Kuzma":	5.975 (+1.333 atenciones, incremento 29%)
Atenciones en el Centro de Integración Comunitaria:	6.210 (-1.383 atenciones, decremento 18%)
<b>TOTAL de Atenciones 2021:</b>	<b>81.534 (+19.424 atenciones, incremento 31%)</b>

## Acción Social: el Área de Promoción Ciudadana



Integrada por cinco profesionales y dos agentes administrativas, el Área desarrolló una tarea superadora en un contexto de agudas necesidades, producto del crítico escenario económico y pandémico. A partir del mes de marzo de 2020, cambiaron las formas de trabajo e intervención y surgieron nuevos desafíos personales y profesionales. La misma dinámica, con algunas modificaciones continuó durante el año 2021.

En este caso particular, la atención al público se desarrolló de manera intermitente. Esto implicó que todas las tareas desarrolladas cotidianamente, se tuvieran que readecuar utilizando dispositivos tecnológicos para la realización y envíos de informes sociales, para la concreción de reuniones de equipo e interinstitucionales, para la gestión de recursos, entre otros. En muchos casos la virtualidad agilizó la gestión de trámites como así también el cursado de propuestas académicas, sin embargo, también implicó un cambio de encuadre en relación al horario de trabajo. Esta complejidad se vio reflejada en las múltiples demandas que se plantearon al área, agudizándose la pobreza y la precariedad en las condiciones materiales (alimentación, vivienda, desempleo, migración, entre otros).



# MUNICIPALIDAD DE SALSIPUEDES

Departamento Colón - Provincia de Córdoba - República Argentina

Este contexto exigió el resignificar en la práctica el concepto de salud, siendo prioridad incorporar una visión integral de la misma. Cuando hablamos de salud integral no nos referimos únicamente a la ausencia de enfermedades. Según la Organización Mundial de la Salud (OMS) la salud integral es el estado de bienestar físico, emocional y social de un individuo, lo que pudimos vivenciar en la realidad atípica que nos atraviesa.

## Funciones específicas del Área de Promoción Ciudadana<sup>1</sup>

Si bien las funciones que se detallan a continuación son específicas del Área, durante el año 2021 dicho esquema de abordaje se estableció ajustándose a las medidas de protección y prevención, tanto individual como social, de acuerdo a los protocolos planteados por las autoridades correspondientes en relación a la problemática derivada de la pandemia coronavirus (COVID-19).



En relación a lo dicho, la atención de la oficina fue dinámica, intercalando tiempos de asistencia presencial al espacio laboral y teletrabajo.

- \* Abordaje interdisciplinario y acompañamiento de situaciones a nivel individual, institucional y comunitario.
- \* Atención de la demanda espontánea y programada de personas que se encuentran en situación de vulnerabilidad social, con el propósito de asegurar la equidad.
- \* Coordinación, acompañamiento, diversificación y fortalecimiento de iniciativas que fomenten prácticas sociales de respeto, promoción y protección de los derechos humanos.

- \* Trabajo en Red intersectorial con el objetivo de realizar un abordaje conjunto para optimizar recursos y resultados.
- \* Promover y consolidar el desarrollo de valores y actitudes para el fortalecimiento de la comunidad.
- \* Articulación con Programas provinciales y nacionales (vivienda, salud, educación, etc.).

## Actividades del Área de Promoción Ciudadana

### Reuniones de Equipo

- \* Los y las profesionales del Área de Promoción Ciudadana efectúan reuniones de equipo de manera semanal. Con dichos encuentros se pretende estimular la comunicación, el compromiso, la unión grupal, la reflexión y supervisión de la “praxis” individual y conjunta.
- \* Dada la importancia de la formación actualizada permanente, el equipo de trabajo asiste a diversas capacitaciones, cursos, jornadas y congresos. Se considera que los mencionados espacios colaboran en el desarrollo de habilidades y competencias que se dirijan a mejorar resultados y lograr una mayor eficiencia profesional.

<sup>1</sup> Fe de erratas: en la Memoria Anual del Ejercicio 2020 se hizo referencia al “Programa de Mejoramiento Habitacional” (página 39), sin aclarar que se trata de un proyecto (y no de una acción concreta) iniciado por el área para dar respuesta a las demandas relacionadas a ayudas en materiales de construcción para mejoras en viviendas





# MUNICIPALIDAD DE SALSIPUEDES

Departamento Colón - Provincia de Córdoba - República Argentina

---

## Trabajo en Red

El equipo de profesionales del Área Promoción Ciudadana, participa en los siguientes espacios intersectoriales:

- **Mesa Intersectorial de Niñez y Adolescencia:** se realiza desde el año 2016. En el marco de la emergencia sanitaria, los encuentros se realizaron con modalidad mixta (presencial- virtual), cada 15 días. Participaron diferentes actores tales como la Secretaría de la Niñez, Adolescencia y Familia (SeNAF) de la Nación y de la provincia de Córdoba, el Equipo de Profesionales de Apoyo Escolar (E.P.A.E) perteneciente al Ministerio de Educación de la Provincia de Córdoba, los equipos municipales pertenecientes a las áreas de Promoción Ciudadana, Oficina de Protección de Derechos de Niños, Niñas y Adolescentes y equipo de salud psicosocial.

Dicho espacio tiene como objetivo el análisis de las diversas problemáticas relacionadas a la niñez y adolescencia; la elaboración de intervenciones integrales partiendo de la legislación vigente a nivel provincial y nacional. Por otro lado, frente a situaciones que implican vulneración de derechos de niños, niñas y adolescentes, correspondiente al nivel II de la ley Provincial 9944, el equipo de profesionales del Área Promoción Ciudadana efectúa acciones conjuntas con la Oficina de Protección de derechos de niños, niñas y adolescentes y el Servicio Zonal N° 9 (SeNAF Provincia).

Dentro de las estrategias de intervención se pueden mencionar: entrevistas individuales, entrevistas vecinales, entrevistas domiciliarias, estrategias de abordaje interdisciplinarias, entre otras.

- **Área Municipal de Género, Disidencias e Igualdad:** Hasta mitad del año 2021, el equipo de género ofrecía sus servicios en el área de Promoción Ciudadana. Su función es acompañar y dar respuesta a mujeres que sufren o sufrieron violencia, realizando tareas de prevención, contención y acompañamiento de las situaciones, en articulación con otras instituciones, con el objetivo de formar un espacio de promoción de derechos, apostando a la creación y fortalecimiento de vínculos comunitarios. A partir de la aprobación de la Ordenanza N°1460/21 promulgada por decreto N°101/21 de fecha 04/06/2021 se creó el Área Municipal de Género, disidencias e igualdad, por lo que el equipo de género comenzó a articular acciones con el Punto Mujer y se trasladó a dicha sede a partir del 2 de diciembre de 2021, día de la inauguración del mismo.
- **Adultos y Adultas Mayores:** El aislamiento y la situación de epidemia alteran la cotidianeidad de toda la sociedad, siendo las personas mayores especialmente vulnerables a la preocupación por lo desconocido, lo cual puede provocar ansiedad (Ministerio de Salud de la Nación, 2020). Es por ello que los cuidadores deben brindar información y pautas que acoten la incertidumbre. En las personas mayores, la disminución significativa de las actividades y rutinas cotidianas, una baja estimulación sensorial y una disminución del contacto social pueden alterar su estado anímico; sobre todo en aquellas personas que, aún, viviendo solas, tenían su mayor contacto social con salidas de su domicilio. La soledad como emoción y el aislamiento como condición estructural en la que viven muchas de ellas, juegan un papel importante frente a su capacidad de responder a la enfermedad. En este contexto de pandemia, desde el Área de Promoción Ciudadana se abordaron diferentes situaciones vinculadas a la vulnerabilidad sociosanitaria, alimentaria y habitacional de adultos/as mayores. Entre ellas se pueden mencionar: articulación con PAMI, judicialización de casos, articulación con equipos de salud PROSAD, con equipo de Centro de Rehabilitación Sierras Chicas, gestión de medicación y otros suministros, entrega de módulos alimentarios y kits sanitarios municipales, entre otros.



# MUNICIPALIDAD DE SALSIPUEDES

Departamento Colón - Provincia de Córdoba - República Argentina

- **Expedientes Municipales:** La mayoría de la demanda proviene de mesa de entrada de la Municipalidad de Salsipuedes, donde ciudadanos y ciudadanas de la localidad según ordenanza impositiva n°1210, solicita algún tipo de eximición (tasa de la propiedad, instalación de agua, automotor, etc.), del Registro Civil por eximición de DNI y Partidas de Nacimiento y demandas por ayudas habitacionales. Desde el Área de Promoción Ciudadana se efectuaron entrevistas domiciliarias y telefónicas para evaluar la situación económica de cada grupo familiar. Durante el 2021 se realizaron **85 informes** para los distintos trámites solicitados.
- **Programa Sala Cuna:** El programa Sala Cuna contempla espacios destinados al cuidado y la protección de niños y niñas de 45 días a 3 años pertenecientes a sectores vulnerables. Estos Centros Infantiles apuntan a abordar prioritariamente a aquellos grupos que se encuentran en situación de riesgo social o cuyas madres trabajen no pudiendo afrontar la alimentación en tiempo y forma, buscando promover la igualdad de oportunidades en el acceso a espacios tendientes al desarrollo integral de niños y niñas, facilitando el protagonismo en el ejercicio de sus Derechos ciudadanos. Desde el Área de Promoción Ciudadana se efectuó la inscripción y evaluación de **27 familias beneficiarias, con un total de 40 niños/niñas en sala.**
- **Espacio Primera Infancia (EPI) "Doña Irene":** A partir del año 2021, el ingreso de niños y niñas al Espacio de Primera Infancia "Doña Irene" se concretó según evaluación / diagnóstico de cada situación familiar particular. Las mismas fueron priorizadas teniendo en cuenta el enfoque de Derechos, donde tuvieron prioridad las familias en condiciones de vulnerabilidad. Durante el **ciclo lectivo 2021 se incorporó un cupo de 30 niños/as.**



- **Día Mundial de la Lucha contra el Cáncer de Mamas:** El día 19 de octubre se conmemoró el Día Mundial de la lucha contra el Cáncer de mamas, con el objetivo de crear conciencia y promover que cada vez más mujeres accedan a controles, diagnósticos y tratamientos oportunos y efectivos. Por tal motivo, se realizaron actividades en los distintos centros de salud y áreas municipales. Se entregaron bolsas de friselina en alusión a la fecha, con la frase *"Aprendí que no es trabajo de nadie, sino mío, el cuidarme y hacerme feliz"*, con la intención de que las mujeres

realicen sus controles ginecológicos anuales y puedan guardar los resultados en las mismas. A su vez, se entregó folletería preventiva y se adornaron diferentes espacios con mariposas y globos rosas. Durante el mes de octubre, el frente de la Municipalidad de Salsipuedes permaneció iluminada de ese color. Por otro lado, el día 30 de octubre se participó de un evento alusivo en el Parque Juan Iros, donde se brindaba una Master Class de Ritmos, con el fin de disfrutar en familia y tomar consciencia de situaciones de las que como mujeres debemos concientizarnos.

- **Discapacidad:** El día 11 de marzo de 2021 se organizó un encuentro en el Área de Cultura de la Municipalidad de Salsipuedes, donde se reunieron integrantes de diferentes sectores vinculados a la temática discapacidad (Oficina de Empleo, Promoción Ciudadana, Salud, Concejal, familias, etc.) a fin de generar un espacio participativo, realizar un relevamiento para cuantificar y lograr un diagnóstico de la comunidad, conjugar acciones para la creación de un Área de Discapacidad en esta localidad,



# MUNICIPALIDAD DE SALSIPUEDES

Departamento Colón - Provincia de Córdoba - República Argentina

etc. Posteriormente se efectuaron dos encuentros virtuales para continuar trabajando las temáticas antes mencionadas. Debido a la pandemia, todo lo programado se postergó.

- **Educación:** Las demandas recibidas durante el año 2021, fueron presentadas desde E.P.A.E. (Equipo Profesional Apoyo Escolar- Ministerio de Educación), Mesa Intersectorial de Niñez y Adolescencia, OPD (Oficina de Protección de Derechos de Niños, Niñas y Adolescentes), Instituciones Educativas de la localidad de Salsipuedes, como así también de otras escuelas cuyos estudiantes tienen domicilio en esta localidad y de forma directa por parte de las familias. Las mismas se vinculan a inasistencias a clases, deserción y abandono escolar, problemas sociofamiliares tales como violencia familiar, entre otros tipos de vulneración de derechos. En el marco del DISPO (Distanciamiento Social Preventivo Obligatorio), la demanda “sin contacto” hacía referencia a la imposibilidad de comunicarse por parte de la escuela con las familias y como consecuencia la discontinuidad en la entrega de trabajos por parte de los y las estudiantes que quedaban sin poder ser evaluados/as. Se asistió a los domicilios con el fin de actualizar datos (número de teléfono, situaciones familiares en general). Se recibieron solicitudes de 5 escuelas y **se acompañaron a 27 estudiantes.**
- **Día Mundial de la Lucha contra el SIDA:** En el marco del Día Mundial de la Lucha contra el Sida, que se conmemora cada 1 de diciembre, el equipo del Área de Promoción Ciudadana entregó folletería y lazos rojos, alusivos a la fecha.
- **Gestiones a través del Ministerio de Desarrollo Social y de Salud de la provincia de Córdoba:** Desde el Área de Promoción Ciudadana se realizó la gestión de diferentes recursos en el Ministerio de Desarrollo Social para la cobertura de lentes, medicación y/o estudios complementarios. Por otro lado, el 12 de mayo de 2021 se gestionó el Programa Fondo Permanente para situaciones de Catástrofe, donde 36 familias de nuestra localidad recibieron un subsidio para mejoras edilicias. Durante el 2021 se gestionaron colchones y frazadas en el Ministerio de Desarrollo Social de la provincia de Córdoba, los cuales fueron destinados a familias en situación de vulnerabilidad social.
- **Módulos Alimentarios:** Durante el año 2021 la Municipalidad brindó ayuda y asistencia a familias de nuestra localidad entregando 2.534 módulos alimentarios. Se incluye en este número los módulos diabéticos y aquellos destinados a familias que presentaban aislamiento por COVID-19. A cada uno de ellos se le adjuntó una botella de lavandina.
- **Tarjeta Alimentar:** es una política integral que impulsa la Nación en articulación con la provincia, los municipios, las Juntas de Gobierno y las comunas. Este programa está orientado a garantizar a las familias el acceso a la canasta básica alimentaria y son titulares de derecho las madres y padres con hijos e hijas de hasta 6 años de edad que reciben la Asignación Universal por Hijo (AUH); embarazadas a partir de los 3 meses que cobran la Asignación por Embarazo; y personas con discapacidad que reciben la AUH. El día viernes 16 de julio, en el CAYSS (Club Atlético Social y Salsipuedes) integrantes del Área de Promoción Ciudadana junto al personal del Ministerio de Desarrollo Social hicieron entrega de la Tarjeta Alimentar a beneficiarios que se empadronaron en dicho Programa Nacional.
- **Tarjeta Social:** Desde el Programa Tarjeta Social de la provincia de Córdoba, se realizó la entrega de 97 Kits Sanitarios (lavandina, jabón, alcohol, barbijos), los cuales fueron retirados por titulares del beneficio en el Área de Promoción Ciudadana.
- **Vida Digna:** A mediados del 2021, el gobierno de la provincia de Córdoba lanzó el Programa Más Vida Digna junto a los municipios de toda la provincia. Consiste en nuevas líneas de créditos (a devolver) para familias cordobesas que se encuentran en situación de déficit habitacional, con



# MUNICIPALIDAD DE SALSIPUEDES

Departamento Colón - Provincia de Córdoba - República Argentina

---

hacinamiento crítico, deficiencias estructurales graves, saneamiento inadecuado o carencia de conexiones domiciliarias. Los municipios son un eslabón fundamental ya que se constituyen en garantes a través de la coparticipación, para que las familias puedan acceder a este apoyo que permitirá edificar un baño, ampliar ambientes o realizar reparaciones estructurales graves o conexiones domiciliarias. En esta oportunidad, la provincia otorgó a la localidad de Salsipuedes la cantidad de 40 cupos de \$ 40.000 cada uno. Los mismos serán destinados a las familias que cumplan con los requisitos establecidos por el programa. La preselección de los/las beneficiarias fue determinada por sorteo realizado en presencia de autoridades municipales, escribano/a público y/o juez de paz. Integrantes del Área de Promoción Ciudadana se encargaron de la logística de este evento. La evaluación, verificación y aprobación quedó supeditada al contralor del gobierno de la provincia de Córdoba.

## Capacitación y Formación Profesional

Durante el año 2021, el Equipo del Área de Promoción Ciudadana participó de los siguientes espacios de formación:

- \* Diplomatura en Fortalecimiento de Desarrollo Social para los Gobiernos Locales, dependiente de la UNRC (Universidad Nacional de Río Cuarto).
- \* Capacitación Ley Micaela del Ministerio de la Mujer provincia de Córdoba.

## Oficina de Empleo Salsipuedes

---

La memoria correspondiente al año 2021, marca una tendencia clara de la evolución de la Oficina de Empleo hacia la confluencia de varios aspectos estrechamente relacionados y naturalmente compatibles con el objeto original. Este camino de expansión y reestructura que marcha en pos de la economía social, partiendo de la promoción y apoyo a las economías familiares como pilar básico.

Es por lo anterior que el espacio circunscripto y justificado en el otorgamiento de programas de empleo, se abre a una realidad donde deben reforzarse andamios definidos en la capacitación y el entrenamiento, en la formación en oficios y trabajos manuales, en la producción agrícola y en el otorgamiento de valor agregado a través de procesos artesanales, en la diversidad de emprendimientos con manufactura casera como también, en la economía circular que se pone en marcha desde el reciclado o de la reintroducción en el mercado de artículos en desuso o de segunda mano. La Oficina de Empleo fue artífice principal en la planificación y acompañamiento de dos sectores de la localidad asignados para la comercialización en ferias permanentes: el **Paseo de Ferias en la Plaza de la Madre**, con un sector definido para artesanos y emprendedores, un espacio definido para la comercialización de productos naturales y derivados y un sector definido para la comercialización de prendas de vestir de segunda mano. También, se contribuyó en la organización de la **Feria de Barrio Ariel**, espacio abocado en su totalidad a la comercialización de prendas y artículos de segunda mano, proporcionando beneficios directos a la oferta y a la demanda, como beneficios indirectos al resto de la comunidad al reducir la circulación de artículos aprovechables, evitando su desecho temprano.



# MUNICIPALIDAD DE SALSIPUEDES

Departamento Colón - Provincia de Córdoba - República Argentina

---

La Oficina de Empleo, también contribuyó en la regulación de la actividad mediante la redacción y aprobación por parte de Intendencia del Decreto Reglamentario 072/2021 de La Ordenanza N° 1386/19 y modificada por Ordenanza N° 1406/19, sancionada el 1ro de agosto de 2019.

En referencia a la función principal de la Oficina de Empleo de Salsipuedes, desde su inauguración en noviembre de 2016 posee un acumulado de **2.438 Historias Laborales** realizadas a diciembre de 2021, según registros de la plataforma informática de la Red Federal de Oficinas de Empleo el MTEySS. Las Historias Laborales corresponden a diferentes programas que se encontraban en vigencia hasta fines del año 2021. Los Programas de Empleo, tanto originados en el gobierno nacional como provincial, tales como: "Entrenamiento para el Trabajo, PIL y PIL EMPALME, (Programas de Inserción Laboral Formal), el Programa de Empleo Independiente (PEI), Jóvenes con Más y Mejor Trabajo y el Programa Promover Igualdad (destinado a personas con discapacidad que posean el CUD Certificado Único de Discapacidad), a partir del Decreto de Urgencia y Necesidad Decreto 297/2020, que quedaron interrumpidos, retornaron a la cartera de propuestas de manera paulatina, limitas y de vinculación virtual con el beneficiado desde la inscripción.

Los programas de empleo de la Provincia de Córdoba PIP, PPP, PILA y XMÍ, se reactivaron a principio sólo como reempadronamiento digital de los beneficiarios a través de la plataforma de CiDi, pero no se habilitaron nuevas inscripciones hasta el mes de septiembre. La Oficina de Empleo, cumplió el rol de asesor, provisión de formularios, receptor y envió a las dependencias correspondientes del Gobierno Provincial. Con respecto a los Programas emitidos por la Agencia Territorial Córdoba dependiente del Ministerio de Trabajo, Empleo y Seguridad Social, al día de la fecha para Jóvenes con Más y Mejor Trabajo y el Programa Promover Igualdad, **se activaron 112 vinculaciones al 31 de diciembre de 2021, un aumento de más del 30% con respecto al año 2020.**

La actividad vinculada a la capacitación y entrenamiento se mantuvo en gran medida restringida a la virtualidad o a las clases presenciales pero acotadas por aforos que limitaron en gran medida a la demanda. A fines de febrero de 2021 se inscribió a 58 interesados en participar del **CIT (Curso de Introducción al Trabajo)** habilitándose 30 vacantes virtuales, de los cuales **28 culminaron con el entrenamiento.**

Las condiciones sanitarias mundiales, también fueron condición para que, de tres propuestas de formación del Centro de Desarrollo Regional (CEDER), dependiente de la Secretaría de Equidad y Promoción del Empleo de la Provincia de Córdoba, sólo dos pudieron desarrollarse de manera presencial, pero logrando excelente receptividad y opinión acerca de su calidad como formación que favorece la inserción laboral. ("Inglés en Turismo y Recreación" y "Buenas prácticas de manipulación de alimentos").

Los condicionamientos en contexto de pandemia obligaron a redefinir métodos y a la necesidad de procurar recursos, como su minuciosa administración, para mantener ofertas educativas atractivas, la mayoría enmarcadas en los saberes populares y otras detectadas como necesidad local. Por lo tanto, habiéndose mantenido la suspensión de recursos económicos por parte de la Universidad Nacional de Córdoba para el Programa de las Universidades Populares, **la Municipalidad de Salsipuedes afrontó**



# MUNICIPALIDAD DE SALSIPUEDES

Departamento Colón - Provincia de Córdoba - República Argentina

## la subvención de 17 talleres (se detallan debajo) para adicionar a los 58 cursos virtuales a través del Programa de Universidades Populares.

El proceso de reinversión del área, en gran parte respondió a un contexto crítico por la pandemia, donde desde el primer momento, la Oficina de Empleo y sus integrantes, nos pusimos a disposición del COE local y de la Dirección de Salud y Desarrollo Comunitario contribuyendo en diversos aspectos que, en menor medida, con respecto al año 2020, pero que fueron parte de las funciones cotidianas:

- La recepción telefónica de dudas e inquietudes de los vecinos con respecto a protocolos y formalidades decretadas para la actividad de migraciones.
- La convocatoria y coordinación de personal para el apoyo en tareas específicas de salud (vacunación y testeos)
- Cooperación en con personal para el vacunatorio.
- Cooperación con personal y coordinación en los programas “Identificar” testeos masivos organizados por el Ministerio de Salud de La Provincia de Córdoba.
- Cooperación con el personal de Promoción Ciudadana para la entrega de la tarjeta “Alimentar”

La evolución y expansión de la Oficina de Empleos acogió nuevas funciones compatibles con el objeto básico y que se define en la procuración de beneficios para la comunidad y el aporte de herramientas donde se manifiesta la mayor vulnerabilidad. Esta razón, justificó la creación del **PAAEM (Programa de Apoyo y Acompañamiento Escolar Municipal)** el que se diagramó con la asistencia a niñas y niños del nivel primario con necesidad de apoyo escolar, en tres puntos geográficos de la localidad (CRC Centro Regional de las Culturas, Biblioteca Ancon y Terminal de Ómnibus) a cargo de 4 docentes con suma experiencia. **El PAAEM se encontró activo durante el último trimestre del calendario escolar, colaborando con alrededor de 60 estudiantes, de diversos grados.**

En la misma dirección y criterio, se anexaron a las actividades originales, la coordinación de los Centros Vecinales de la localidad. Las múltiples tareas pueden detallarse a modo general como:

- Vinculación entre el DEM (Departamento Ejecutivo Municipal) y las respectivas Comisiones Directivas.
- Redacción y comunicación de Resoluciones aplicables al contexto de pandemia.
- Asesoría acerca de procesos y normativas reglamentadas por Ordenanza 1253/16 y su Anexo I: Manual de Funcionamiento.
- Participación Como Veedor de la diversas Asambleas Ordinarias o Extraordinarias, como así también en reunión de Vecinos y Actos Eleccionarios.
- Vinculo constante con las Áreas de Servicios Públicos y otras.

En el transcurso del año 2021 se renovaron los mandatos del Centro Vecinal de Las Mercedes y del Centro Vecinal de Cerro del Sol. También, se conformó el Centro Vecinal de Villa Silvina, obteniendo la Personería Municipal en el mes de noviembre. Estos procesos representaron la asistencia a más de 10 asambleas y reuniones con autoridades de los Centros Vecinales y vecinos.

CONCEPTO	CANTIDADES
Entrevistas desde 2017 a 2021	2.438
Entrevistas en el año 2021	408
Vinculaciones Jóvenes con Más y Mejor Trabajo	64



# MUNICIPALIDAD DE SALSIPUEDES

Departamento Colón - Provincia de Córdoba - República Argentina

Reingresos	17
Seguimientos por Seguro Desempleo	2
Vinculaciones Promover Igualdad	7
Kits de semillas entregadas	870
Capacitación Virtual Desde UPC (Cursos, talleres, charlas)	58
Capacitación subvencionada por el municipio o ad honorem	17

## **Cursos, Talleres, Charlas - Año 2021 (por fecha)**

### **-26.01: Refuncionalización de objetos con diseño (UPS)**

#### **-26.01: Pastelería básica para el hogar (UPS)**

-03-02: Ceder sede sierras chicas: Buenas prácticas de manipulación de alimentos

-03-03: Convenio con INSTITUCION CERVANTES

-15.03: Taller de Gestión Cultural Colaborativa (SEU-UNC)

-16.03: AUTOCAD Básico (SEU-UNC)

-17.03: EMPRENDIMIENTOS Y PANDEMIA (SEU-UNC)

-18.03: Herramientas del Campo de Orientación Vocacional (SEU-UNC)

-29.03: Introducción al uso de la TIC (SEU-UNC)

-30.03: registro de talleristas para administración de UPS

-31.03: ROTULADO NUTRICIONAL (SEU-UNC)

-01.04: Literatura para la Infancia en tiempos de virtualidad (SEU-UNC)

-05.04: Gestión del bienestar en equipos comerciales (SEU-UNC)

#### **-06.04: La ruta del Café: Introducción al barismo (UPS)**

-07.04: MUJERES EMPRENDEDORAS (SEU-UNC)

-08.04: Taller de Arquitectura: Generando Espacios Accesibles (SEU-UNC)

-09.04: Cómo bajar la estrategia de negocio a la venta del día a día (SEU-UNC)

-09.04: Gestión por objetivos para PYMES (SEU-UNC)

-10.04: EDUCACIÓN FINANCIERA CON PERSPECTIVA DE GÉNERO (Min. De la Mujer)

-11.04: CBA ME CAPACITA (GOB. DE LA PROV)

-13.04: Taller de Cultural Digital (SEU-UNC)

-26.04: CHINA MILENARIA: Instrumentos musicales de China (SEU-UNC)

#### **-26.04: BOTIQUÍN HERBAL BÁSICO (UPS)**

-03.05: Taller Jugando con la Cámara (SEU-UNC)

-04.05: Reliquias culturales de China (SEU-UNC)

-05.05: Negociación inteligente en 10 pasos (SEU-UNC)

-05.05: Cocina Nutri-Funcional: El alimento como Medicamento. (SEU-UNC)

-05.05: Técnicas en Redes sociales (SEU-UNC)

-11.05: MADE IN CHINA Una Marca Mundial (SEU-UNC)

#### **-13.05: El ABC de la pastelería para Emprender" (UPS)**

#### **-13.05: GESTIÓN COLABORATIVA (UPS)**

-14.05: ALIMENTACIÓN Y BIENESTAR (SEU-UNC)

-18.05: Ciencia desarrollada en la antigua China (SEU-UNC)

-26.05: Taller de Cultural Digital (SEU-UNC)

-31.05: Diseño y planificación de PROYECTOS CULTURALES (SEU-UNC)

-01.06: TALLER TEÓRICO-PRÁCTICO DE \*TAI CHI CHUAN\* Y \*CHI KUNG\*(SEU-UNC)

-03.06: Ambiente y desarrollo sostenible (SEU-UNC)

-08.06: EVENTOS SOSTENIBLES (SEU-UNC)

-14.06: Vendé con creatividad (SEU-UNC)

-16.06: Programa de formación continua de Promotores Comunitarios de Donación de Sangre y Plasma (SEU-UNC)

-17.06: EL FOLKLORE CHINO (SEU-UNC)

#### **-23.06: Introducción a las Habilidades Blandas o Soft Skills (UPS)**

#### **-24.06: FOTOGRAFÍA PARA EMPRENDIMIENTOS (UPS)**

-02.07: ALIMENTACIÓN Y ENFERMEDADES CRÓNICAS (SEU-UNC)



# MUNICIPALIDAD DE SALSIPUEDES

Departamento Colón - Provincia de Córdoba - República Argentina

- 05.07: Violencias de Género en relaciones (SEU-UNC)
- 06.07: MUJERES EMPRENDEDORAS - Emprendedurismo e innovación con perspectiva de género (SEU-UNC)
- 06.07: curso "Análisis Por qué"(SEU -UNC)
- 08.07: AUTOCAD BÁSICO (SEU-UNC)
- 12.07: Curso Gestión de Públicos (SEU-UNC)
- 21.07: CEDER-CBA ME CAPACITA: Alfabetización Informática, Auxiliar de producción periodística, Ingles en turismo y recreación
- 27.07: Jugando con la Cámara (SEU-UNC)
- 28.07: Ingles para adolescentes (UPS)**
- 28.07: Alimentación Veg(etari)ana (SEU-UNC)
- 02.08: Caminata de reconocimiento de Nativas (UPS)**
- 03.08: LA HISTORIETA COMO EXPRESIÓN LITERARIA GENUINA Y MATERIAL VALIOSO DE LECTURA PARA EL AULA (SEU-UNC)
- 03.08: Tendencias en Redes sociales - historias y reels (SEU. UNC)
- 04.08: TICS PARA EL ABORDAJE DE LA LITERATURA INFANTO-JUVENIL (SEU-UNC)
- 05.08: Ingles para niños (UPS)**
- 06.08: Botiquín Herbal (UPS)**
- 07.08: Promotor Turístico (UPS)**
- 09.08: VENTA ONLINE (SEU-UNC)
- 25.08: CURSO: AUTOCAD BÁSICO (SEU.UNC)
- 26.08: PAEM (Programa de Apoyo Escolar Municipal)**
- 31.08: BUENAS PRÁCTICAS EN LA MANIPULACIÓN DE ALIMENTOS (SEU-UNC)
- 07.09: VENDÉ POR WHATSAPP (SEU-UNC)
- 13.09: MUJERES EMPRENDEDORAS (SEU-UNC)
- 14.09 NIVEL 2 de Inglés para Adolescentes (UPS)**
- 16.08: Copywriting para VENDER EN INSTAGRAM (SEU-UNC)
- 16.08: Inglés nivel 1 para niños/as (UPS)**
- 23.09: Introducción al Barismo (UPS)**
- 24.09: Turismo Sustentable (SEU UNC)
- 04.10: Conversatorios en línea: Estudiar en la UNC (SEU-UNC)
- 06.10: Despapelización: experiencia en el Tribunal de Faltas de la ciudad de Córdoba (SEU-UNC)
- 13.10: Escribir para RRSS. (SEU-UNC)
- 21-10: CURSO: MERIENDAS ESCOLARES. RECETAS RICAS Y SALUDABLES (SEU. UNC)
- 26.10: CURSO: MEAL PREP ¿Cómo organizar tus comidas optimizando recursos? (SEU-UNC)
- 03.11:" Recordar para contar" (SEU.UNC)
- 12.11: ORAL PRACTICE Y CONVERSATIONS (UPS)**
- 12.11: Ventas para el canal minorista (SEU-UNC)
- 16.11: Educación Ambiental "A Tiempo Corredor Sierras Chicas" UPS, SEU-UNC, Parques Nacionales de Argentina y co-organiza la Dirección de Planeamiento y Ambiente del Municipio de Salsipuedes y la Reserva Hídrica Natural Municipal Salsipuedes.**
- 17.11: DISCURSO Y SOCIEDAD: EL PROBLEMA DE LOS GÉNEROS DISCURSIVOS (SEU-UNC)
- 19.11: CAMINATA- PRÁCTICA PROMOTOR TURÍSTICO (UPS)**
- 23.11: PORTUGUÉS BÁSICO PARA EL TURISMO - Nivel 1 (SEU-UNC)
- 23.11: "Charla sobre animales venenosos y su importancia para los ecosistemas serranos" (UPS Y AMBIENTE)**
- 25.11: Curso Intensivo de Mozos y Camareras (UPS)**
- 13.12: Presentación del Libro y el Documental de las Universidades Populares. (UPS)**

## Gestión de Recursos Humanos

La evolución de la Oficina de Empleo, naturalmente llevó a una involucración con asuntos relacionados con los RRHH de la propia institución municipal. Con la colaboración de la Asesora Mgter. Alejandra Morales, se redactaron e instrumentaron diversas convocatorias, tanto para el reclutamiento de





# MUNICIPALIDAD DE SALSIPUEDES

Departamento Colón - Provincia de Córdoba - República Argentina

personal jerárquico, mandos medios y agentes para varias áreas. El reclutamiento y la selección de personal se realizaron bajo parámetros de estricta confidencialidad y mediante entrevistas individuales semi-estructuradas y Assessment Center. El trabajo en la gestión de los RRHH para la incorporación, es un proceso de transparencia y con el aval de un análisis psicosocial del candidato.

## Turismo, Cultura y Deportes

Tal como ocurriera en el año 2020, en el 2021 pueden diferenciarse dos etapas claramente marcadas por el factor pandemia Covid-19 declarado en marzo 2020. Esta situación indudablemente modificó radicalmente las acciones del área que nos compete, ya que las actividades que se desarrollan en el rubro Turismo, Cultura, Deportes y Educación son netamente de relaciones interpersonales y de afluencia masiva de participantes.

En la primera etapa del año, cuando estuvo vigente el distanciamiento social decretado por el Gobierno Nacional (hasta el mes de septiembre), período en la cual se llevaron a cabo las actividades que a continuación se detallan, observando las medidas preventivas recomendadas por las autoridades sanitarias:

- Torneo de ajedrez den Salón cultural El Parque. 1º Abierto de Ajedrez de la localidad.
- Festejo de Reyes, con la habitual caravana por los barrios y reparto de golosinas.
- Ciclo de "Cine Bajos las Estrellas", en predio Los Algarrobos con 8 funciones.
- Festejo del Día de la Mujer.
- Inicio de 30 Talleres Culturales.
- 2º Concurso de cuentos: "El amor en tiempos de Cuarentena"
- Festejo del Día de la Pachamama
- Festejo virtual del Día del Niño con el sorteo de 10 bicicletas y más de 100 regalos sorpresa.



Posterior al mes de septiembre y con el levantamiento de las restricciones vinculadas a la pandemia el área vuelve a funcionar con relativa normalidad, de esta manera se participó en las siguientes actividades:

- Realización de Café Literario con el poeta local Juan Carlos Aviño.
- Realización de Jornada abierta de Yoga en Parque Juan Iros.
- Realización de Taller de Tango para Instrumentistas a cargo de la violinista Victoria Mongelli, en salón Cultural Oscar Salaverry.
- Festejo del Día de la Familia en manera conjunta con Jardín Maternal Piruetas en Parque Juan Iros.
- Encuentro Provincial "Hagamos Soberanía Textil", actividad abierta a la comunidad, exposición y ventas de trabajos.
- Master class de Zumba Fitness en Parque Juan Iros con la participación de profesores locales.



# MUNICIPALIDAD DE SALSIPUEDES

Departamento Colón - Provincia de Córdoba - República Argentina

---

- Se realizó el registro de artistas de Salsipuedes.
- 1º Festival Multicultural “Artenativa 2021” en Parque Juan Iros.
- Participación en el “Ferion Ambiental” en la localidad de Rio Ceballos.
- Tradicional encendido del pinito navideño de rotonda de los 400 años
- Realización de exitosa Apertura de Temporada con gran convocatoria y participación de artistas de renombre. Predio Los Algarrobos.
- Presentación de libro: “Diezmentes”, autores emergentes de Córdoba, en casona del Honorable Concejo Deliberante
- Realización de “1º Feria del Regalo Navideño” con marcado éxito durante dos jornadas en Predio Los Algarrobos.
- Presentación de “Cautivas” a cargo del Elenco Permanente Municipal de Danzas Contemporáneas “Metamorfosis” en Parque Juan Iros.
- 2º Jornada Abierta de Yoga en Parque Juan Iros
- Presentación del musical “La Falcón” en Espacio Carod. Musical de Tango inspirado en la vida de Ada Falcón.
- Festejo de Papa Noel con el recorrido tradicional por las calles del pueblo.
- Realización de la 1º Edición de “Astroturismo” en “Loma de la Virgen”, El Pueblito.
- Cierre de Talleres Culturales.
- Participación de “La Noche de los Museos” con el Museo La Joyita y El Hogar de las Abejas.
- Finalización del acondicionamiento de escalera de acceso a la cascada Salto de La Estancita.
- Instalación, en diciembre de 2021, de puesto de información y prevención en ingreso a La Estancita donde se recibió a más de 1.800 vehículos durante ese mes.
- Se colaboró mensualmente con **traslado de documentación del Registro Civil** de Salsipuedes desde y hacia la ciudad de Córdoba en primera instancia y desde y hacia Rio Ceballos de septiembre en adelante.
- Se realizó nuevamente la tradicional **Escuela de Verano Municipal en 4 piletas** de diferentes barrios, con la concurrencia de más de **1.000 participantes** en sus diferentes modalidades: Escuela de niños, Jóvenes, Adultos mayores, Aquazumba, Deporte Adaptado, Aquagym y Natación.
- Mantenimiento durante el año de las **Escuelas Deportivas Municipales con más de 10 disciplinas**, contando con un plantel que supera los 18 docentes.

## Comunicación Gubernamental

---

Si bien la Municipalidad no cuenta con un área formalmente conformada de **Comunicación Gubernamental**, la relevancia de las acciones comunicacionales realizadas atraviesa todas las secciones municipales. Desde el área de comunicación y difusión se realizan las siguientes acciones:

- 1) Recepción de material y producción audio-visual.
- 2) Recepción de material y producción de notas.
- 3) Administración de redes internas y externas (Facebook/Instagram/Whatsapp)
  - a. Gestión de redes sociales
  - b. Atención al vecino
  - c. Mediciones y estadísticas
- 4) Fotografía.



# MUNICIPALIDAD DE SALSIPUEDES

Departamento Colón - Provincia de Córdoba - República Argentina

---

- 5) Administración de los mails institucionales.
- 6) Publicación en Web oficial.
- 7) Elaboración de estrategias de comunicación.
- 8) Relación y gestión de medios.
- 9) Comunicaciones internas.
- 10) Impresión de cartelería y folletería.
- 11) Organización y backup de materiales audio-visuales.

Cabe destacar que, en el contexto de pandemia, se produjo un incremento de la producción audio-visual, junto a la gestión de documentación, protocolos COE y atención de vecinos online.

Con el objetivo de difundir en las redes sociales (Instagram y Facebook), las actividades principales que el área realiza son:

- **Registro:** Esta actividad se realiza con tomas fotográficas y de video que realiza el equipo de difusión en las acciones que realiza el Departamento Ejecutivo Municipal, Direcciones, Áreas y sucesos locales donde el municipio participa. Se realiza un registro que queda archivado como patrimonio visual original. Diversas áreas realizan registros propios que comparten con el área de difusión. En los registros tomamos en audio o textos la información de lo sucedido, material necesariamente complementario.
- **Procesamiento:** En esta etapa elaboramos de manera creativa el material registrado, buscamos desarrollar estratégicamente un estilo que otorgue presencia distinguida a la publicación en las redes del acontecer que la Gestión Municipal lleva a cabo día a día. Basados en nuestro análisis de las estadísticas diarias y sus proyecciones semanales y mensuales redefinimos constantemente la estrategia que desarrollamos. Cada publicación requiere una producción de imagen y texto. El estilo de los textos que van en la descripción de cada publicación, atiende a reforzar la información y la intención con la que queremos llegar a las vecinas y vecinos para brindarles información clara y necesaria en función de lo que la Gestión Municipal realiza en y para Salsipuedes.

La elaboración de las imágenes se reparte en diferentes estilos y tareas.

#### Gráficos:

Creamos imágenes digitales originales que combinan diseños, fotos y logos.

- Placas Explicativas con texto.
- Placas de Campañas Especiales.
- Portadas de Imagen para Direcciones, Áreas y Oficinas de Atención al Público.
- Placas de portadas para publicaciones recurrentes.
- Plantillas para insertar fotos.
- Plantillas para insertar textos.

#### Fotos:

Las fotografías son seleccionadas en base al material puntual recabado en cada registro, con el criterio de publicar hasta un máximo de 10 imágenes por contenido subido a las redes. Realizamos la edición de cada imagen con retoques de encuadre y realce de contraste, brillo y saturación. Definimos la secuencia de tomas que acompaña a cada información para optimizar las imágenes de forma acorde al mensaje que buscamos dar.

#### Videos:

Para el registro de video contamos con las cámaras de celulares y de un drone.



# MUNICIPALIDAD DE SALSIPUEDES

Departamento Colón - Provincia de Córdoba - República Argentina

Los videos obtenidos tienen diferentes fines, publicaciones para el “feed” de Instagram y “muro” de Facebook. Videos que compartimos en las “historias” de ambas redes, “reel” de Ig y canal de Youtube “munisalsipuedestv”.

Elaboramos videos para difusión en programas de televisión, para la pantalla de “Salsiservicios Visuales” instalada en el ex Hotel Namuncurá frente a la plaza Belgrano de la ruta E-53, y para las pantallas de video de eventos que organiza el municipio cuando estos cuentan con esta posibilidad.

Las ediciones se realizan en base a material propio y original que luego pasa a ser parte del patrimonio municipal.

- **Difusión:** Principalmente el fin de este material se centraliza en las redes digitales municipales Web Oficial, Perfil de Instagram y las dos páginas de Facebook oficiales. El Área interactúa con los medios locales y regionales en un grupo de Whatsapp donde les compartimos las publicaciones que nos interesa puedan difundir. Todos estos medios tienen acceso a las publicaciones de las redes para tomar la información específica de acuerdo al propio interés. Constantemente brindamos la información que cada medio requiere particularmente de la gestión municipal a través del contacto con nuestra área, enviando contactos, datos, información y registro fotográfico que requieran. Con el mismo sentido de ampliar la llegada de la gestión a toda la comunidad, desde el área atendemos y coordinamos entrevistas para todos los medios que las requieran con los representantes del Ejecutivo Municipal que el medio precise.

La comunicación digital engloba todos los métodos y herramientas utilizados para transmitir mensajes a través de un medio digital. La Municipalidad de Salsipuedes es uno de los municipios de las Sierras Chicas que más ha avanzado en este tema. Los vecinos cuentan hoy con una batería de herramientas (desarrolladas por personal municipal) para interactuar virtualmente con la Administración, todo desarrollado para móviles y PC, además de las redes sociales municipales, los e-mails y la web oficial. Desde 2016 el crecimiento de los usuarios de las redes y la visualización de publicaciones fue exponencial, en tanto que la interacción de los vecinos tuvo su mayor aumento a partir de marzo del 2020. Desde las diferentes redes, no sólo reflejamos las acciones diarias de cada área del municipio, sino que invitamos a los vecinos a hacer uso de todos los demás sistemas utilizados en la Municipalidad, a través de tutoriales, mensajes programados o en mensajes directos. El resultado del trabajo realizado se basa en técnicas de gestión de redes sociales en cuanto a formatos, tiempos de publicación, estadísticas e interacción con los vecinos. Una de las mayores ventajas es el feedback inmediato: el correcto manejo, basado en una escucha atenta y respetuosa, puede aportar una buena gestión de crisis, ofreciendo atención y posibles soluciones conjuntas que contribuyen, en definitiva, a la optimización de la gestión política.

## Convenios realizados

El Municipio, a través del área de comunicación, tiene convenios de difusión con los siguientes medios: Periódico Regional “Gran Córdoba”; Revista “Hechos Deportivos”; Periódico Regional “La Gaceta de Las Sierras”; Programa Televisivo “Meridiano 64”; Periódico Regional “El Milenio”; Programa de Radio y redes Sociales de “Polideportivo Serrano”; Radio Sintonía 97.5 FM; Radio Turismo 104.5 FM; Salsiservicios Visuales; Periódico Regional “Sol Serrano”; Programa Televisivo “Open City”.



# MUNICIPALIDAD DE SALSIPUEDES

Departamento Colón - Provincia de Córdoba - República Argentina

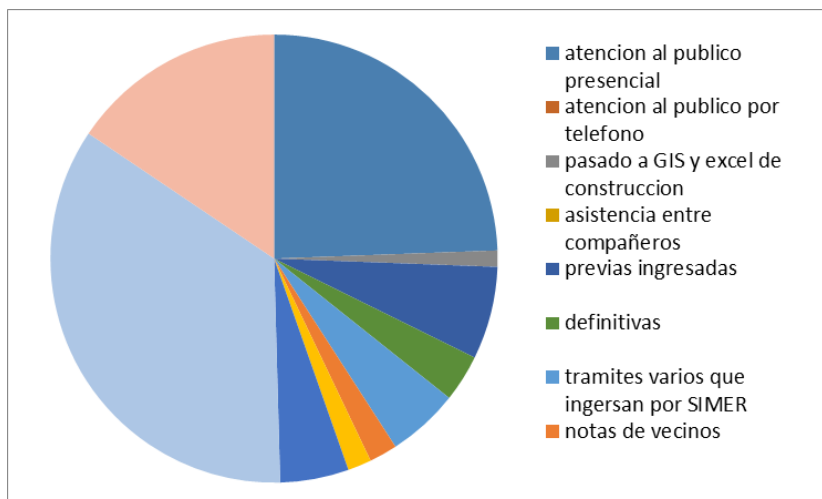
## Planeamiento, Obras Privadas y Ambiente

Para una mejor comprensión y análisis estadístico de las actividades desarrolladas durante 2020 por la Dirección, se desglosará en áreas de interés.

### Tareas administrativas

#### • **Obras Privadas y Planeamiento:**

- Se da respuesta a consultas relacionadas COU, permisos de edificación, pasos a seguir para ingresar nuevos expedientes.
- Los profesionales o titulares se acercan a la oficina (con previo pedido de turno a través de página web de municipio) para retirar planos de previas observadas y aprobadas con explicación de las correcciones realizadas (esta consulta puede ser reiterativa en cada expediente), también, retiro de planos definitivos aprobados o registrados firmados, retiro de certificado de final de obras.
- Desde la dirección se carga al sistema la liquidación de derechos de edificación, quedando cargado en la tasa de la propiedad.
- A partir de noviembre los trámites de Obras Privadas se realizan a través de la aplicación otorgada por el Colegio de Arquitectos de la Provincia de Córdoba. Esta aplicación surge de un trabajo en conjunto con las direcciones del corredor y dicho Colegio. Anterior a este, el trámite podía darse inicio presencial y/o de forma remota a través del correo electrónico de planeamiento.
- Se evacuan consultas frecuentes que se tratan de problema entre vecinos. Y se les brinda asesoramiento o derivamos a Mediación.
- Atención por actas realizadas de oficio o denuncia por construcción sin planos, descargos en general, firmado de actas compromiso para regularizar obras.
- Consulta por estado de planos de expedientes antiguos.
- Pedidos de aperturas de calles.
- Asesoramiento sobre la ordenanza de Carcelería comercial.
- Notas de vecinos varias. (colocación de mástil en plazas, desagües, pedido de nomencladores, etc).
- Notas institucionales (ONG, provincia, autoconvocados, centros vecinales). Las mismas se tratan con Asesoría Letrada.
- Denuncias de obras en contravención.





# MUNICIPALIDAD DE SALSIPUEDES

Departamento Colón - Provincia de Córdoba - República Argentina

ACTIVIDADES PLANEAMIENTO/OBRAS PRIVADAS 2021													
MES	ENERO	FEBRERO	MARZO	ABRIL	MAYO	JUNIO	JULIO	AGOSTO	SEPTIEMBRE	OCTUBRE	NOVIEMBRE	DICIEMBRE	TOTAL
atención al público presencial	80	64	82	72	70	60	65	95	102	114	96	85	985
atención al público por teléfono	0	0	0	0	0	0	0	0	0	0	0	0	0
pasado a GIS y excel de construcción	1	1	5	10	4	0	17	9	Caro y Pame	Caro y Pame	Caro y Pame	Caro y Pame	47
asistencia entre compañeros	No llevo registro de las veces que paso coordenadas, mz, lt, o info a Caro y Fran.												0
previas ingresadas	202 previas ingresadas por SIMER mas									68 previas por PLATAFORMA			270
definitivas	114 definitivas ingresadas por SIMER mas									23 definitivas por PLATAFORMA			137
tramites varios que ingresan por SIMER	209 (solicitudes, denuncias, pedidos de informacion, notas, aperturas de calles, final de obras entre otros).												209
notas de vecinos	82 nota de vecinos mas												82
actas compromiso	no tengo numero de estos expedientes												0
exp. enviados a tribunal de faltas en( zona de protc)	69 actas en zona de proteccion ambiental con sus denuncias a policia ambiental.												69
exp. enviados a tribunal de faltas (normal)	10	15	15	17	9	15	17	19	28	12	16	27	200
exp. Pedido de excepcion de promocion	no tengo numero de estos expedientes												0
contestar mail	88	80	133	115	85	134	137	157	146	115	132	84	1406
SIMER ingresados	42	41	66	46	34	45	59	51	76	48	67	53	628

## • **Ambiente:**

- se reciben reclamos de oficio para solicitar que un inspector verifique una situación (árbol con peligro de caída, lotes vecinos con malezas, etc).
- explicar cómo llenar los formularios de limpieza por futura edificación y de limpieza por mantenimiento.
- explicar a los vecinos como realizar reclamos en mesa de entrada (por lotes con maleza, permisos de extracción de árbol, permiso de poda de árbol).
- atender a vecinos que vienen a retirar notas o autorizaciones.
- Información a vecinos interesados en compostaje y entrega de composteras.
- recibir a vecinos que fueron notificados mediante acta y explicarles el procedimiento a seguir (gran parte de las veces en coordinación con tribunal de faltas, ya que es necesario en muchos casos derivar las actuaciones).
- se receptan denuncias de vecinos por desmonte, micro basurales, etc.
- consulta de vecinos sobre como presentar un trámite o consultar el estado de un trámite ya presentado.
- información de otras áreas: estado calles, recolección ramas, etc.
- consultas a otras áreas para responder notas de zona roja (factibilidad de agua, recolección de residuos).
- información de acontecimientos en el basural (ingreso de vehículos habilitados que retiran material reciclable, incendios o casos eventuales, residuos arrojados en lugares externos al basural o en el ingreso al mismo, problema con personas que quieren ingresar en malos términos al predio, etc).
- consultas de vecinos relacionadas a recolección de ramas, tipos de residuos que se reciclan, horarios del basural.

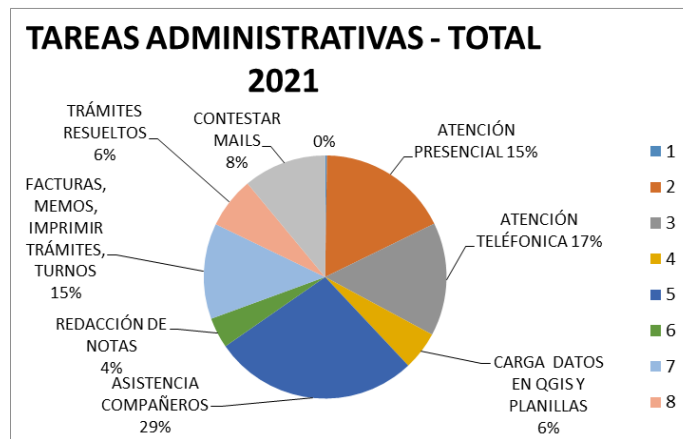


# MUNICIPALIDAD DE SALSIPUEDES

Departamento Colón - Provincia de Córdoba - República Argentina

- o consulta de vecinos que compraron lotes y quieren construir (incluyendo en zonas rojas – sin servicios).

ACTIVIDADES Ambiente 2021														
MES	ENERO	FEBRERO	MARZO	ABRIL	MAYO	JUNIO	JULIO	AGOSTO	SEPTIEMBRE	OCTUBRE	NOVIEMBRE	DICIEMBRE	pendientes	TOTAL
						homeoffice				vacaciones	vacaciones	homeoffice		
HOME OFFICE - dias	S/D	0	0	0	0	10	4	0	0	0	0	3	-----	17
atencion al publico presencial	S/D	166	195	157	116	69	89	97	112	44	88	80	-----	1213
atencion al publico por telefono	S/D	99	109	87	80	79	85	135	129	58	101	81	-----	1043
pasado a GIS y excel remediacion	S/D	10	25	46	45	18	25	25	55	34	48	25	-----	356
asistencia entre compañeros	S/D	168	164	113	137	235	180	231	252	94	157	161	-----	1892
redaccion notas para ser firmadas	S/D	20	43	33	21	17	33	10	39	17	30	19	-----	282
facturas, memos, informes, planillas, turnos, composteras	S/D	39	71	68	76	78	102	95	114	57	96	84	-----	880
tramites resueltos (derivados o cerrados)	S/D	32	47	43	43	49	36	39	43	28	65	47	-----	472
contestar mail	S/D	25	91	49	65	104	77	95	88	41	61	68	-----	764



## Atención al ciudadano

La atención presencial se realiza a través del turnero web. Las vías telefónicas de consultas se mantuvieron normales. Con respecto a la atención por correo electrónico se incrementó acompañado de los trámites del sistema SIMER con relación al 2020.

**Tareas referidas a inspecciones:** Desde la Dirección se realizan inspecciones de diferentes tipos:

- Referidas a Planeamiento
  - o Obras sin autorización y en contravención por denuncias de rutina
  - o Habilitación de comercio
  - o Finales de Obra
  - o Inspección junto a la Dirección de Promoción Ciudadana con posterior informe de situación y cómputo de materiales.
  - o Inspecciones a pedido de la Jueza de Faltas.

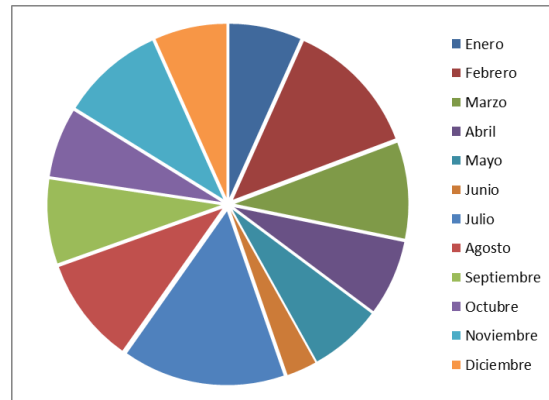


# MUNICIPALIDAD DE SALSIPUEDES

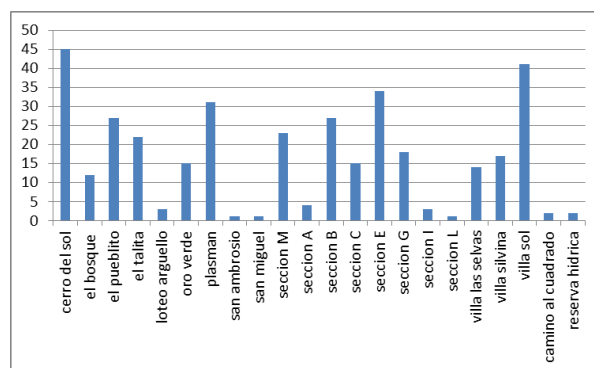
Departamento Colón - Provincia de Córdoba - República Argentina

- Sin datos inspecciones para Seguridad Ciudadana en época de cuarentena estricta.

Cantidad de Actas Planeamiento	
Enero	24
Febrero	45
Marzo	32
Abril	25
Mayo	24
Junio	10
Julio	54
Agosto	35
Septiembre	28
Octubre	23
Noviembre	34
Diciembre	24
<b>TOTAL</b>	<b>358</b>



BARRIOS	
cerro del sol	45
el bosque	12
el pueblito	27
el talita	22
loteo arguello	3
oro verde	15
plasman	31
san ambrosio	1
san miguel	1
seccion M	23
seccion A	4
seccion B	27
seccion C	15
seccion E	34
seccion G	18
seccion I	3
seccion L	1
villa las selvas	14
villa silvina	17
villa sol	41
camino al cuadrado	2
reserva hidrica	2
<b>TOTAL</b>	<b>358</b>



<b>Zonas de protección ambiental</b>	<b>40</b>
<b>Clausuras</b>	<b>21</b>
<b>Otras actuaciones</b>	
<b>Finales de obras</b>	<b>15</b>
<b>Promoción ciudadana</b>	<b>60</b>
<b>Informes</b>	<b>10</b>
<b>informes comercio</b>	<b>5</b>
<b>denuncias a Policía Ambiental</b>	<b>40</b>
<b>Actas comercio</b>	<b>15</b>
<b>otros datos relevantes</b>	
<b>atención telefonica</b>	<b>300</b>
<b>atención al público</b>	<b>160</b>
<b>carga de datos qgis- excel</b>	<b>716</b>

- Referidas a Ambiente

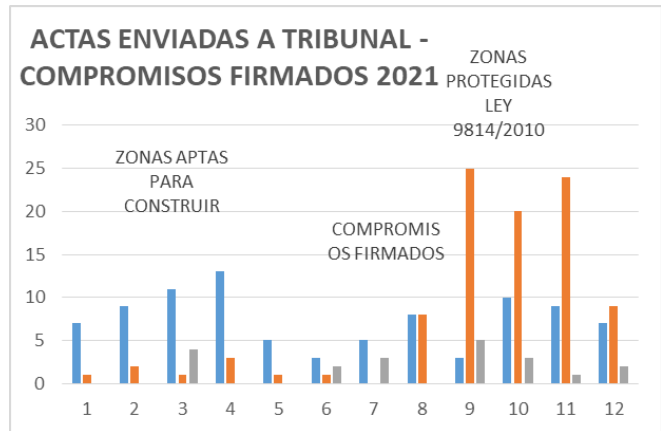
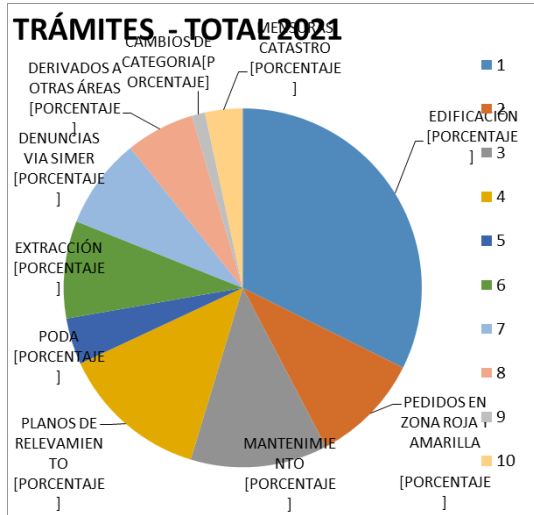
- Inspecciones para nuevas obras.
- Inspecciones de rutina en expedientes por relevamiento en área de Obras Privadas.
- Inspecciones de cambio de categoría (baldío a parquizado).
- Inspecciones por denuncias a desmonte, movimiento de suelo y poda sin autorización.
- Inspecciones de contravenciones en la Reserva.





# MUNICIPALIDAD DE SALSIPUEDES

Departamento Colón - Provincia de Córdoba - República Argentina



	MES	ENERO	FEBRERO	MARZO	ABRIL	MAYO	JUNIO	JULIO	AGOSTO	SEPTIEMBRE	OCTUBRE	NOVIEMBRE	DICIEMBRE	TOTAL
TRÁMITES INGRESADOS	FUT. EDIFICACION	28	9	21	13	15	9	13	3	16	4	19	12	162
	ZONAS ROJAS -AMAR.	7	4	4	8	1	0	3	2	5	3	10	3	50
	SOLICITUDES MANTENIMIENTO	3	4	9	4	6	6	5	5	7	1	5	7	62
	PLANOS DE RELEVAMIENTO	6	2	5	5	4	4	6	15	6	4	8	2	67
	PERMISOS PODA	1	0	2	1	0	4	2	2	4	1	0	4	21
	PERMISOS EXTRACCIÓN	3	3	7	5	3	4	3	5	1	2	5	3	44
	OTRAS SOLICITUDES /DENUNCIAS: MALEZAS ALTAS, DESMONTES	1	0	4	4	2	3	7	1	3	2	9	5	41
	DERIVADOS A OTRAS ÁREAS	5	1	2	3	1	3	4	3	2	0	4	3	31
	CAMBIO DE CATEGORÍA A PARQUIZADO	1	0	4	0	0	0	0	0	0	0	0	1	6
	TRÁMITES MENSURA - CATASTRO	0	1	1	2	0	3	4	1	0	2	1	2	17
	ACTIVIDAD COMPARTIDA ENTRE INSPECTORES Y PERSONAL ADMINISTRATIVO	CONSULTAS Y NOTAS SIMER	0	3	1	1	0	2	8	2	2	2	0	2
ARCHIVADOS POR FALTA DE DOCUMENTACIÓN		1	1	0	1	0	0	1	1	0	2	2	1	10
ENVIADOS A TRIBUNAL DE FALTAS ZONAS APTAS PARA CONSTRUCCION		7	9	11	13	5	3	5	8	3	10	9	7	90
ENVIADOS A TRIBUNAL DE FALTAS ZONAS PROTEGIDAS LEY 9814/2010		1	2	1	3	1	1	0	8	25	20	24	9	95
COMPROMISOS FIRMADOS		0	0	4	0	0	2	3	0	5	3	1	2	20
	ACTAS LABRADAS DE OFICIO Y A PEDIDO													292
	INSPECCIONES A PEDIDO RESUELTAS													501

## Tareas referidas a obras y/o proyectos realizados por la Dirección:

- Se presentó toda la documentación requerida para la realización de la obra Renovación Urbana Argentina Hace.



# MUNICIPALIDAD DE SALSIPUEDES

Departamento Colón - Provincia de Córdoba - República Argentina

- Se trabajó junto a la Oficina de empleo sobre el plan Argentina Solidaria.
- Se siguió trabajando con la revisión del Código de Ordenamiento Urbano y se presentaron modificatorias que fueron aprobadas por el Concejo deliberante.
- Se colaboró con la confección de la donación del Parque los Algarrobos.
- Se terminó junto a la Dirección de Obras Publicas la ampliación del CAPS.
- Seguimiento de la Obra de Colocación de Pasarelas en Puente Burela junto a la Secretaria de Vialidad.
- Obra en el Paseo de la Memoria.
- Obra de plan Aurora PA ex IPETYM.
- Proyecto de escalera y rampa en Plaza La Madre.
- Se continuo con la obra Héroes de Malvinas, colocando atriles, arbolado, equipamiento.
- Diseño para descentralización de municipio en la Plaza de Barrio Ariel.
- Proyecto de ampliación en Servicios Públicos para trasladar la Dirección de Agua y Alumbrado.
- Acondicionamiento en Sala Cuna.

## **Tareas referidas a Coordinación de Ambiente:**

- Gestión de Residuos Sólidos Urbanos



- Puesta en marcha de convenios con ECOVALOR para el reciclado de Neumáticos Fuera de Uso. Se retiraron un total de 200 neumáticos del predio del basural.
- Coordinación para el retiro de plásticos reciclables (PET) en los eco puntos de via publica junto a Resich S.A.S.
- Diseño e implementación de la campaña educativa “SalsiRecicla” para la comunidad sobre reducción de residuos sólidos urbanos. Haciendo hincapié en los residuos reciclables de mayor impacto en el BCA y con mercado de compra.

(orgánicos domiciliarios, celulósicos, plásticos, vidrios, aluminio y Neumáticos Fuera de Uso (NFU). Se trabajó en jornadas comunitarias incorporando la participación ciudadana desde la experiencia del reciclado y compostaje domiciliario y comunitario.

La campaña se llevó a cabo en los meses de Octubre, noviembre, diciembre y mediados de enero. Se realizaron 13 jornadas de encuentro comunitario. En estas jornadas se realizaron talleres de compostaje junto al INTI, fabricación de instrumentos musicales con materiales reciclados, se entregaron bolsas SalSiRecicla con chip de poda para uso doméstico, 20 botellas recicladas “Resich”, 20 composteras y 23 plantas nativas.

Se recuperó 3045 kilos de celulósicos (papel, cartón y tetrabrik), plásticos (envases, sillas y bidones), vidrios y metales (latas de conservas, de aluminio y chatarras).

- Registro de retiros de material reciclado de recuperadores informales. (Chatarra, cartón, papel, plásticos, etc.)
- Logística y coordinación para la adquisición y entrega de 174 composteras a la comunidad.



# MUNICIPALIDAD DE SALSIPUEDES

Departamento Colón - Provincia de Córdoba - República Argentina

- Diseño e implementación de una campaña educativa para la comunidad sobre reducción de residuos sólidos urbanos. Se hará hincapié en los residuos reciclables de mayor impacto en el BCA y con mercado de compra. (orgánicos domiciliarios, celulósicos, plásticos, vidrios, aluminio y Neumáticos Fuera de Uso (NFU). Se trabajará en jornadas comunitarias incorporando la participación ciudadana desde la experiencia del reciclado y compostaje domiciliario y comunitario.
- Jornada de Capacitación del área en RSU y su recuperación.



- Vivero municipal de plantas nativas
  - Recolección de semillas para la renovación y el mantenimiento del banco de semillas locales, identificación de sitios y ejemplares locales de interés. Se realizó la identificación y la recolección de semillas de durazno del campo, manzano del campo, tramontana, cina cina, Viscote, sacha guasca, Chañar, Vernonia, Lagaña de perro, algarrobo blanco, Pasionaria (2 variedades), Jazmín de Chile. Recolección de esquejes de sauce criollo. Proceso realizado cumpliendo el protocolo de sustratos y envases. recolección, guarda, registro y conservación de las semillas
  - Realización de pretratamientos germinativos, siembra y repique de 600 plántulas para la obtención de plantines en las diversas actividades de forestación del municipio.
  - Se continuó con la puesta a prueba de diversos modos tendientes a determinar las mejores estrategias de producción/plantación/cuidados para la localidad. Se probó la producción bajo umbráculo y bajo árboles nodriza. Los resultados fueron mejores bajo árboles nodriza tanto para la cría como para la supervivencia de plantas de una temporada o más.
  - Realización de mejoras en la infraestructura del vivero: ampliación refuerzo y reparación de umbráculo, construcción de invernáculo y de espacio para siembras y repiques. Actividades realizadas: Movimiento de tierra, limpieza y acondicionamiento del espacio en donde se construye el invernadero. Se planificó el diseño del Invernadero de caño y se compraron y acondicionaron todos los materiales para su construcción. Se planificó la estructura para el riego y se realizaron las gestiones para la realización del traslado y reparación de cañerías, instalación de canillas, reparación de tanques de agua e instalación de un tanque de agua suplementario de emergencia. Se adquirieron los materiales y se concretó todo el trabajo de instalación planificado. Luego se puso en marcha el armado del invernadero y la movilidad de las plantas al nuevo sector, el traslado y la reconstrucción del umbráculo.
  - Coordinación, planeamiento y Formación del personal afectado a las tareas de producción y mantenimiento de las plantas y la infraestructura del vivero. Se realizaron actividades que apuntan a la formación del Inspector José Fisore en tareas de reconocimiento, producción y mantenimiento de las plantas, una vez por semana hasta su renuncia al cargo municipal. Se capacitó al empleado de servicios públicos Miguel Escalante en tareas de producción y mantenimiento de las plantas.



# MUNICIPALIDAD DE SALSIPUEDES

Departamento Colón - Provincia de Córdoba - República Argentina

- Diseño y elaboración de materiales de difusión para la sensibilización y difusión de información sobre diversos aspectos de interés de las plantas nativas para la comunidad en general, durante las diversas actividades que se realizan y siguiendo el calendario ambiental.
- Gestión de recursos, materiales y herramientas e infraestructura para la realización de todas las actividades mencionadas
- Plantación de 400 nativas en espacios públicos municipales articulación con grupos vecinales y las Guardaparques. Se realizaron las plantaciones comunitarias y entrega de ejemplares a los siguientes sectores y actores: -Veredas del Centro Integrador Comunitario y el depósito de obras públicas. - Plaza de la Gruta y Plaza Ministaló de Villa las Selvas. - Plaza el Crespín Villa Sol. - Cancha de Deportes Cesar Madero Bº El Talita. - Ribera del canal Alfonsina Storni. Bº Cerro del Sol. - Veredas de vecinos frentistas de Villa Sol y Cerro del sol. - Plaza Saludable Berdiales. Cerro del Sol. - Plaza Bº Ariel. - Grupo de vecinos de Bº Las Tejas. - Escuela Santa Clara.
- Exposición de la experiencia del Vivero Municipal en el Ferion Ambiental de Rio Ceballos y el encuentro nacional de la Red de Restauración Argentina.
- Participación en jornada de educación ambiental organizada por Parques Nacionales, UNC y la Dirección de Planeamiento y Ambiente en la Universidad Popular Salsipuedes.



## Área Ordenamiento Territorial:

- Reserva (Fuente: Cuerpo de Guardaparques)

### **Enero**

- Incorporación de las Guardaparques a la Reserva Hídrica y Natural Municipal Salsipuedes con actividades de información y atención de visitantes
- Reconocimiento del territorio, recorridas y monitoreo en zonas de uso público de La Estancita (calles y senderos, riberas del río).
- Adquisición de botiquín de primeros auxilios, refuerzo teórico de primeros auxilios en zonas

agrestes y aplicación de primeros auxilios en contexto de pandemia.

- Recolección de residuos y desarme de fogones en zona La Estancita.
- Articulación con el área de turismo para control de capacidad de carga sanitaria en La Estancita.
- Presentación del cuerpo de guardaparques con la comunidad de La Estancita.
- Presentación del cuerpo de guardaparques con emprendedores y prestadores turísticos que ofrecen servicios de turismo alternativo, alojamientos y gastronomía.

### **Febrero**

- Articulación con radioaficionados de Salsipuedes, geolocalización de puntos de comunicación claves y simulacro ante incidentes.
- Identificación de riesgos en espacios de uso público para habitantes y visitantes y elaboración de informe para gestión del riesgo en zonas prioritarias de circulación y permanencia.
- Actividades de información y atención de visitantes, control y vigilancia predominantemente en la zona de uso turístico.
- Acondicionamiento de senderos públicos con cierre de caminos alternativos y tramos que presentan marcada erosión.



# MUNICIPALIDAD DE SALSIPUEDES

Departamento Colón - Provincia de Córdoba - República Argentina

- Reforestación simbólica y charla de educación ambiental para sensibilizar sobre las inundaciones del 15F y revalorizar la importancia del bosque nativo como parte de la cuenca hídrica.
- Charla educativa, entrega de ejemplares nativos para arbolado urbano y reforestación en Cerro del Sol En Cerro de Sol en conjunto con vecinos y personal del vivero municipal de nativas.



## Marzo

- Reforestación simbólica en adhesión a la campaña nacional "plantamos memorias" en el paseo de la Costanera.
- Actividades de información y atención de visitantes, control y vigilancia predominantemente en la zona de uso turístico
- Charla y reforestación con la comunidad en el CIC de Salsipuedes en el marco del día internacional por los derechos humanos, la verdad y la justicia.
- Articulación con la Brigada Aromito en conformación y actividad de reconocimiento y uso de

mapas con el geógrafo Joaquín Deon.

- Sistematización de la información recopilada durante el primer trimestre del año para diagnóstico inicial y elaboración de planificación operativa anual prioritaria.
- Elaboración de base de datos y mapeo de actores claves.
- Armado de planificación operativa anual tentativa con ejes temáticos principales de abordaje para el 2021.

## Abril

- Actividad de educación ambiental y caminata de reconocimiento del bosque nativo y sus beneficios con el CIC.
- Jornada de participación con la comunidad de Villa Silvina en el marco del ciclo de actividades "Habitar el monte, construir comunidad".
- Capacitación para la actualización de procedimientos digitales con Secretaría de Ambiente.
- Actividades de información y atención de visitantes, control y vigilancia predominantemente en la zona de uso turístico en La Estancita.
- Diseño y elaboración de efemérides ambientales para comunicación.
- Armado de contenido en conjunto con vivero municipal para gacetillas ambientales con distintos tópicos y temas.
- Relevamiento y sistematización de información para la gestión del riesgo por incendios forestales.

## Mayo

- Jornada de encuentro y donación de árboles nativos con el Rotary Club Córdoba Catedral en el vivero municipal de nativas.
- Reconocimiento y relevamiento en la cuenca alta del río Salsipuedes con pobladores locales.
- Actividades de información y atención de visitantes, control y vigilancia predominantemente en la zona de uso turístico en La Estancita.
- Campaña de difusión para la prevención de incendios forestales en las sierras.
- Diseño y presentación de propuesta de cartelería informativa, normativa y educativa de la RHNMS para la Estancita.



# MUNICIPALIDAD DE SALSIPUEDES

Departamento Colón - Provincia de Córdoba - República Argentina

- Inicio de la extracción y control de especies exóticas para la gestión del riesgo en senderos de La Estancita y acondicionamiento de los senderos.
- Presentación de la RHNMS como área natural protegida recientemente implementada en la Tecnicatura Universitaria en Guardaparques de la Universidad Provincial de Córdoba.
- Articulación con profesionales de la conservación y guardaparques de reservas implementadas en localidades vecinas.

## Junio

- Primera jornada de recolección de residuos en el camino del cuadrado con la comunidad local de La Estancita.
- Rescate y reintroducción de comadreja, marsupiales que integran la fauna nativa del bosque chaqueño serrano.
- Actividades de información y atención de visitantes, control y vigilancia predominantemente en la zona de uso turístico en La Estancita.
- Delimitación de senderos con reutilización del material extraído.
- Reuniones de asesoramiento y seguimiento de los proyectos finales integradores de la Tecnicatura Universitaria en Guardaparques en el marco del Convenio entre la Municipalidad de Salsipuedes y la Universidad Provincial de Córdoba.
- Elaboración y presentación de propuesta de formación ambiental para el personal del área de Ambiente y funcionarios públicos, como antecedente en el marco de adhesión a la Ley Yolanda dentro del Municipio.
- Planificación de un ciclo de charlas-talleres con enfoque de educación ambiental para la comunidad.



## Julio

- Desarrollo del operativo de vacaciones de invierno junto al área de Turismo.
- Inspecciones en barrios ubicados en zonas rojas de bosque nativo junto al equipo de inspectores ambientales.
- Actividades de información y atención de visitantes, control y vigilancia predominantemente en la zona de uso turístico en La Estancita.
- Colocación de cartelería informativa y de señalización en La Estancita.
- Avance con el proyecto de control de especies exóticas leñosas para la gestión del riesgo en zonas de uso público de La Estancita.
- Asistencia y acompañamiento en el desarrollo y ejecución de los Proyectos Finales Integradores de la

Tecnicatura Universitaria en Guardaparques, orientados al abordaje de distintas temáticas ambientales: problemática por el avance de especies exóticas invasoras, usos y consumos responsables del agua, producción de piezas visuales para la educación ambiental en redes sociales, mapeo, geolocalización y señalización de senderos de uso público en La Estancita.

## Agosto



# MUNICIPALIDAD DE SALSIPUEDES

Departamento Colón - Provincia de Córdoba - República Argentina

---

- Apoyo y coordinación conjunta con bomberos voluntarios, Plan Provincial de Manejo del Fuego, ETAC y brigadas comunitarias en los incendios forestales de Candonga - La Estancita.
- Actividades de información y atención de visitantes, control y vigilancia predominantemente en la zona de uso turístico en La Estancita.
- Control y monitoreo ecológico de las zonas afectadas por los fuegos.
- Participación en la jornada de reconocimiento del patrimonio cultural y senderos con la comunidad en el sitio de protección arqueológica de Barrio Torres.
- Colaboración con el área de Cultura en la regulación del uso turístico por obras de reacondicionamiento de la escalera de descenso y ascenso a la cascada de El Salto en La Estancita.
- Elaboración y presentación de informes al área de Ambiente y a la Municipalidad de Salsipuedes respecto a los incendios forestales sucedidos.

## **Septiembre**

- Entrevista a habitante histórica y referente para la conservación del patrimonio arqueológico de Barrio Torres.
- Desarrollo y acompañamiento en las prácticas profesionalizantes de control y vigilancia de la Tecnicatura Universitaria en Guardaparques en el marco del Convenio firmado con la Universidad Provincial de Córdoba.
- Actividades de información y atención de visitantes, control y vigilancia predominantemente en la zona de uso turístico en La Estancita.
- Activación y comunicación ambiental en redes sociales con publicaciones de distintas temáticas referidas a la Reserva.

## **Octubre**

- Apoyo y asesoramiento al grupo de PFI de "Agua" para muestreo de macroinvertebrados en distintos puntos de la cuenca alta, media y baja del río Salsipuedes.
- Desarrollo del primer taller de zonificación preliminar de la cuenca alta de la RHNMSalsipuedes, en La Estancita con habitantes de la comunidad local.
- Acompañamiento y seguimiento en el desarrollo de los Proyectos Finales Integradores de la Tecnicatura Universitaria en Guardaparques de la FTA - UPC.
- Encuentro con docentes y estudiantes de la TUG para la práctica de mantenimiento y restauración de senderos.
- Actividades de información y atención de visitantes, control y vigilancia predominantemente en la zona de uso turístico en La Estancita.
- Inicio de gestión de destacamento, relevamiento del edificio pretendido con personal municipal y entrega de llaves.
- Entrevistas y notas de prensa para distintos medios de comunicación sobre información general, promoción turística y recomendaciones de visitación en la reserva.

## **Noviembre**

- Desarrollo de actividades para el segundo aniversario de la RHNMS en coordinación con el vivero municipal y la comunidad
- Desarrollo del segundo taller de zonificación preliminar de la cuenca alta de la RHNMSalsipuedes, en La Estancita con habitantes de la comunidad local y prestadores de turismo que ofrecen servicios en el lugar.



# MUNICIPALIDAD DE SALSIPUEDES

Departamento Colón - Provincia de Córdoba - República Argentina

- Actividades de información y atención de visitantes, control y vigilancia predominantemente en la zona de uso turístico en La Estancita.
- Participación y devolución en las presentaciones de los Proyectos Finales Integradores de la Tecnicatura Universitaria en Guardaparques de la FTA - UPC.
- Taller de germinación de semillas con el área de vivero y taller de ofidios con Marcelo García (Inspector de ambiente).
- Participación de la RHNMS en el Feriñ Ambiental de Río Ceballos.
- Reforestación para la recuperación del bosque nativo en La Estancita.
- Primera reunión interinstitucional con Bomberos Voluntarios de Salsipuedes para abordar temas conjuntos que vinculan al municipio con el cuartel.

## **Diciembre**

- Participación en eventos institucionales (Festival Arte Nativa, Inauguración de temporada turística, Feria del Regalo) con stand y material de la reserva.
- Entrevistas a postulantes de guardaparques con la participación de la Administración de Parques Nacionales.
- Curso Intermedio de Primeros Socorros con Reanimación Cardiopulmonar y Desfibrilación Externa Automática.
- Actividades de información y atención de visitantes, control y vigilancia predominantemente en la zona de uso turístico en La Estancita.
- Elaboración de informes de cierre y avances en el armado de la planificación operativa anual para el 2022.
- Diseño de efemérides ambientales y notas temáticas para publicación en redes sociales de la reserva y de la municipalidad.
- Coordinación para cobertura de recepción, atención e información a visitantes con apoyo del área de turismo durante temporada alta.

## **Otras actividades**

- Seguimiento de expedientes ingresados en el área de ambiente.
- Informes técnicos sobre expedientes ingresados de emprendimientos inmobiliarios, grandes emprendimientos etc.
- Revisión de propuestas para la reforma del COU relacionadas con protección ambiental. Desarrollo de propuesta de modificación del COU relacionados con fraccionamiento.
- Intervención en caso de incendios en el basural. Guardia telefónica rotatoria.
- Realización de cartografía de plani-altimetría para los proyectos de búsqueda de fondos para obras públicas desarrolladas por el municipio.
- Patrimonio arqueológico Barrio Torres

## **Catalogo patrimonial**

En el mes de diciembre se enviaron al Concejo Deliberante las fichas para su tratamiento e iniciar el Catálogo de Patrimonio de Salsipuedes según la Ordenanza de Paisaje Cultural, trabajo iniciado por Josefina Piana y el equipo de Planeamiento Urbano, al que se sumaron el polígono arqueológico de Barrio Torres y la Capilla consagrada a Santo Tomas de Aquino de la Estancita.

## **Convenios vigentes:**





# MUNICIPALIDAD DE SALSIPUEDES

Departamento Colón - Provincia de Córdoba - República Argentina

---

- Un Millón de Árboles. Brenda Austin. Junto a encargada de Vivero Municipal. Reforestación de nativas en el marco de la convocatoria de la Diputada Nacional Brenda Austin. Supervisión de logística para la adquisición de ejemplares nativos. Campaña de comunicación.
- Convenio ECOVALOR. Generación de convenio para el reciclado de Neumáticos Fuera de Uso.
- Convenio con los colegios de la construcción y Caja de Jubilación, donde se aplicaron descuentos en la presentación de planos con una antigüedad mayor a 5 años.
- Convenio con la Facultad Turismo y Ambiente de la Universidad Provincial de la Provincia de Córdoba para el desarrollo de prácticas profesionales y tareas formativas de alumnos.
- Puesta en marcha del sistema de gestión de aprobación de planos. Perteneciente al convenio firmado en el año 2019.

## Ordenanzas:

- Adhesión a la Ley Yolanda
- Modificatoria Código de Ordenamiento Urbano.
- Ordenanzas diversas, a través de consultas y reuniones. En proceso de redacción y corrección Código de Ordenamiento Urbano, con participación de los vecinos, organizaciones y diferentes áreas
- Proyecto de Ordenanza de Agroecología, se continúa trabajando, proceso de ajuste de propuesta participativa junto a Casa Común Salsipuedes.
- Proyecto de Ordenanza de Residuos Verdes
- Planillas de Inmuebles de interés patrimonial, a la espera de ser tratado.
- Ampliación de radio del territorio de Salsipuedes.

## Catastro

---

Se atendió al público (contribuyentes y profesionales) respetando las etapas de aislamiento impuestas por la pandemia. Se realizaron **130** copias de parcelarios, numeraciones domiciliarias, informes municipales, situación catastral del inmueble a planeamiento por presentación de plano de obras, etc.

Entre otras tareas habituales, se han realizado informes al Poder Judicial de la Provincia de Córdoba, carga de lotes y manzanas (actualización del Padrón Catastral), tanto por solicitud particular como por el método de barrido de manzanas y barrios, resolviendo mensuras y subdivisiones de lotes.

- **17** planos de mensura y subdivisión
- **19** planos de mensura de posesión
- Se han determinado reserva ambiental a **16 manzanas** del barrio Plasman y Amuchástegui
- Discriminación de lotes municipales para proyectos de escuelas, espacios y salas de primeros auxilios
- Se han entregado planchetas a otras oficinas de este municipio (Agua, Planeamiento, Ambiente, entre otras) y consultas en general sobre las mismas
- Se actualizó el SIG municipal agregando parcelas nuevas y sumando la nueva categoría de posesiones (con datos suministrados por la Oficina de Ordenamiento Territorial) para un registro óptimo.
- También se prestó servicios en el proyecto del ordenamiento de la Ordenanza del Código Ordenamiento Urbano



# MUNICIPALIDAD DE SALSIPUEDES

Departamento Colón - Provincia de Córdoba - República Argentina

## Obras Públicas

Durante el Ejercicio 2021 se concretaron múltiples intervenciones, reflejado en la mayor inversión en Trabajos Públicos del Ejercicio (que en términos relativos al gasto total triplicó la ejecución de 2020), complementados con estudios y proyectos a realizar.

**Cordón Cuneta:** se elaboró un Plan con potenciales barrios a ejecutarlo, donde se priorizaron en función de criterios de oportunidad y conveniencia. Los barrios desarrollados fueron: Cerro del Sol, Las Tejas 1 y 2, Villa Sol 1°, 2° y 3° etapa, Ariel y Sección E (un total superior a 1.000 lotes). Se solicitaron cotizaciones a siete (7) empresas del rubro, las cuales estudiaron las obras in situ y elaboraron sus propuestas.

**Gas:** se concibió un listado con barrios potenciales aptos técnicamente para ejecutarlo. Los barrios desarrollados fueron: El Bosque, Ariel, Centro y Las Tejas (total 425 lotes). Se solicitaron cotizaciones a cuatro (4) empresas del rubro, las cuales estudiaron las obras in situ y elaboraron sus propuestas. Se desarrolló un informe del estado de la obra de gas, sus etapas e impacto en los vecinos de las localidades de Sierras Chicas, desde Río Ceballos hasta Ascochinga (solicitado por el diario La Voz Del Interior).

**Adoquinado:** a principios de 2021, ya en desarrollo la ejecución de adoquinado en la calle Kennedy (barrio El Bosque), se estudió la continuidad de este tipo de mejoramiento en otras calles de los barrios El Bosque y Loteo Arguello. El listado abarcó más de 100 lotes beneficiados. Se solicitaron cotizaciones a cinco (5) empresas del rubro, las cuales estudiaron las obras in situ y elaboraron sus propuestas. Con esa información, en la planilla ya ejecutada, se calculó el listado de cuotas a pagar de cada lote, según ordenanza ya establecida. En calles de Zoiza Reilly y de Gásperi, se visitaron 27 vecinos, en distintos horarios (mañana y tarde), para informarles de los alcances de la obra y los valores de la contribución por mejoras.



Durante el año 2021 se concretó la obra de pavimento articulado intertrabado de adoquines de hormigón en toda la extensión de la calle Kennedy, obra que fuera comprometida por la anterior gestión en el año 2015.

**Escritura Social:** Se incorporó el municipio al Programa de Escrituración Gratuita del Superior Gobierno de Córdoba, solicitando esta facilidad para los beneficiarios de Barrio El Sauce. Se conformó un "expediente madre", con toda la información del loteo, desde sus orígenes como plaza, hasta la actualidad de subdivisión. Una vez enviado ese expediente y aprobado, se visitaron individualmente a cada vecino informando y solicitando la documentación para la incorporación al plan, 38 familias en total. Se coordinaron encuentros entre las asistentes sociales, provenientes del Ministerio provincial y los vecinos, desarrollados en el salón del Consejo Deliberante. En total 9 familias completaron el trámite.



# MUNICIPALIDAD DE SALSIPUEDES

Departamento Colón - Provincia de Córdoba - República Argentina

**Radio Municipal:** Un objetivo de esta Administración, desde su inicio, fue obtener la determinación definitiva del radio municipal, propósito trascendental para la localidad y cuya importancia excede la simple delimitación en un plano. Desde el mes de agosto de 2021 se transitó la recta final de un largo proceso, que incluyó desde estudios topográficos hasta convenios de límites con los municipios vecinos. En los primeros días de septiembre el Intendente Marcelo Bustos se reunió con el presidente de la Comuna de El Manzano, José María Garzón y los intendentes Carlos Borgobello y Eduardo Baldassi de General Paz y Río Ceballos respectivamente, para suscribir un acta-acuerdo Intermunicipal, a través de la cual se avala la modificación de los límites entre las localidades de Salsipuedes con El Manzano, General Paz y Río Ceballos. La misma fue presentada, para su aprobación, en la Legislatura Provincial.



**Avda. Belgrano:** Sin lugar a dudas, una obra esperada y en la que se comenzó a trabajar en 2016 con la elaboración del Proyecto y documentación, es la **Renovación Urbana y Recuperación del Casco Histórico** del área central, específicamente, de la Avenida Belgrano. Esta obra estuvo largos años a la espera de la recepción de los fondos, ya que, por su envergadura, su financiación se solicitó al Gobierno Nacional.

Durante el último cuatrimestre del año, recibidos los aportes por entregas parciales, comenzó a desarrollarse la obra, comenzando las tareas desde la Ruta E-53 en dirección ascendente hacia la Terminal de Ómnibus.

Las tareas están enmarcadas en el plan "Argentina Hace", un programa de infraestructura del Gobierno Nacional con una inversión de \$ 27.178.017,17.



El sábado 9 de octubre visitaron Salsipuedes el Secretario de Obras Públicas de la Nación Martín Gill y el Diputado Eduardo Fernández. En el contexto de la visita, las autoridades recorrieron el comienzo de la obra Recuperación del Casco Histórico de Salsipuedes, y se mantuvo una reunión de trabajo donde el Intendente Marcelo Bustos solicitó dar impulso a la firma de trámites entre municipio y Nación para la refuncionalización del sistema de agua potable en Salsipuedes. Asimismo, se

establecieron términos para la firma del convenio que pondrá en marcha la ejecución de la obra ya aprobada para el **CIDI (Centro de Integración y Desarrollo Infantil)** en calle Berdiales de barrio Cerro del Sol.



# MUNICIPALIDAD DE SALSIPUEDES

Departamento Colón - Provincia de Córdoba - República Argentina



**Gestión de Obras:** Si algo caracteriza la actual Administración Municipal es su **voluntad y capacidad de gestión**, tanto ante las autoridades Nacionales como Provinciales. Esta capacidad de gestionar se traduce en resultados (obras, convenios, servicios) que mejoran sensiblemente la vida de todos los vecinos de la localidad.

El martes 19 de octubre nuestra ciudad fue honrada con la visita del **Gobernador Cdr. Juan Schiaretti** y del **Ministro de Servicios Públicos Ing. Fabián López**. En el marco de esa visita institucional el Gobernador de la Provincia de Córdoba formalizó la adjudicación de la obra "**Acueducto Sierras Chicas Norte**", específicamente, la parte que le corresponde a la ciudad de Salsipuedes. La ejecución de la obra requerirá de una **inversión de 1.520 millones de pesos** y se espera que represente una solución en la distribución del servicio para el corredor de Sierras Chicas.



En el marco del acto, desarrollado en las instalaciones del Club Atlético y Social Salsipuedes, se hizo efectiva la firma del acuerdo para empezar a través del **Plan Aurora** la primera etapa de **construcción de la nueva escuela secundaria para nuestra ciudad**, comprometiendo la edificación, en dos etapas sucesivas, del jardín de infantes y del nivel primario. **El monto inicial de obra supera los \$ 34.000.000.**

Como corolario, se anunció la asignación de un **Fondo Complementario (Foccom) al municipio por 15 millones de pesos**, a utilizarse para **pavimentar las calles de acceso a la Escuela Jordán Maldonado y al IPETYM N° 61 General Manuel Savio en El Pueblito**. Por pedido del Intendente, el Gobernador asumió el

compromiso de colaborar para llegar a dos escuelas más de la ciudad con la misma obra.

En el encuentro se hizo entrega de "CREDITOS DEL BANCO DE LA GENTE" a **29 familias** de nuestra localidad. En el acto también estuvieron presente los legisladores provinciales Herminia Natalia Martínez y Carlos Alberto Presas; el Director de la Agencia de Córdoba de Inversión y Financiamiento Marcelo Botta; el Sub Director de Programas Descentralizados del Ministerio de Educación José Peralta, Intendentes del corredor de Sierras Chicas, autoridades provinciales y locales, Concejales, Tribunales de Cuentas y representantes de instituciones, medios de comunicación y público en general.

Es importante resaltar las palabras manifestadas en la ocasión por el Intendente Marcelo Bustos:

***"El trabajo en equipo es lo único que nos lleva a crecer a todos".***



# MUNICIPALIDAD DE SALSIPUEDES

Departamento Colón - Provincia de Córdoba - República Argentina



## Ampliación del Centro de Atención Primaria “Dr. Ostrovsky”



Con la presencia del **Ministro de Gobierno Facundo Torres**, el **Director de Coordinación de Niveles Sanitarios Dr. Diego Almada**, el **Legislador Carlos Presas**, autoridades y personal municipal, el **Intendente Marcelo Bustos** dejó inaugurada la ampliación del CAPS, obra que comenzó en septiembre del 2020, cuyo objetivo fue contar con espacios más funcionales y cómodos para los vecinos que acuden al Centro de Salud.



Hoy el CAPS cuenta con una nueva sala de espera más amplia, nuevos consultorios, una nueva batería de baños, mejoramiento de accesos, farmacia, depósito de medicamentos y archivo, y se conecta con las oficinas posteriores y el Centro de las Mujeres y los Niños.



# MUNICIPALIDAD DE SALSIPUEDES

Departamento Colón - Provincia de Córdoba - República Argentina

La obra implicó una inversión de casi \$ 6.000.000 (**más de \$ 1.500.000 en fondos propios**) y se suma al Programa de Ampliación de Infraestructura de Salud iniciado por esta Administración desde 2016:

- Nuevas oficinas de Promoción Ciudadana y Empleo (primeras construcciones sustentables en el corredor Sierras Chicas, gracias al convenio con 3C)
- Renovación del consultorio odontológico con inclusión de nuevas tecnologías.
- Inauguración del consultorio oftalmológico con aparatología de última generación.
- Centro de las Mujeres y los Niños, destinado exclusivamente a la atención de mujeres en situación de embarazo y a los niños, con consultorios de Tocoginecología, Pediatría, equipados con nueva tecnología (ecógrafo, electrocardiógrafo), una sala de enfermería y una amplia y cómoda sala de espera, adaptada para los más pequeños con libros y juguetes.
- Conexión del CAPS a la Red de Distribución de Gas Natural.

En el mismo acto, el Ministro de Gobierno Facundo Torres entregó un aporte por \$ 2.000.000 para la adquisición conjunta con el municipio con la compra de una nueva unidad de traslado para el Centro de Salud. Asimismo, hizo entrega de un Kit Ginecológico para el Centro de las Mujeres y los Niños.

## **Refuncionalización de Cisterna en barrio VILLA LAS SELVAS**



Esta obra de adecuación y refuncionalización pone en funcionamiento este reservorio de agua con una capacidad de 70.000 litros, que suministrará líquido a una nueva red (en construcción) y que permitirá conectar al sistema a un número muy importante de familias del barrio que hoy reciben agua en camión.

## **Nuevos Centros Educativos para la ciudad**

El 4 de agosto de 2021, el Intendente Marcelo Bustos, el Subsecretario de Planeamiento e Infraestructura Urbana, Rafael Jiménez, junto al Sec. de Infraestructura Escolar Arq. Giovanonni recorrieron el predio en Cerro del Sol, dónde analizaron el pre-proyecto de construcción del nuevo Centro Educativo.





# MUNICIPALIDAD DE SALSIPUEDES

Departamento Colón - Provincia de Córdoba - República Argentina

En el mes de septiembre se iniciaron las tareas de limpieza y acondicionamiento, para luego dar inicio a los trabajos de nivelación del terreno. El proyecto estaba planificado con inicio de obras en 2021, en estructura modular de construcción por etapas, denominados “Proyectos Evolutivos”, con el módulo de educación media de 1000m<sup>2</sup>, continuando con el de nivel inicial (año 2022) y finalizando con el de nivel primario (año 2023). Al finalizar el año 2021, se completaron las tareas de nivelación del terreno donde se construirán los tres módulos de este “Proyecto Evolutivo” desarrollado por el Programa Aurora.

## Plan de Seguridad Vial

En el marco del mejoramiento de la circulación vial y peatonal en la ciudad, en 2021 se concretaron importantes obras.



A finales del año se inició la construcción de un giro permanente hacia la derecha, entre la Avda. General Paz y Ruta E-53, en dirección a Agua de Oro, que forma parte del proyecto presentado y aprobado por Vialidad Provincial y permitirá agilizar el tránsito en el sector.



También se concretó la pasarela sobre el río, uniendo los barrios EL BOSQUE con VILLA SILVINA, en calle San José, con el fin de conectar peatonalmente los barrios arriba mencionados. Un espacio seguro y práctico para vecinos y visitantes.



# MUNICIPALIDAD DE SALSIPUEDES

Departamento Colón - Provincia de Córdoba - República Argentina



En la zona de la Plaza de las Madres, frente a la Comisaría local, se realizó en octubre un filtro subterráneo para el escurrimiento de vertientes hacia el río, para mejorar la circulación vehicular en el sector.



## Nuevas pasarelas en el Puente Burela

Luego de reiteradas gestiones realizadas ante Vialidad Provincial, y tras los estudios hechos por los ingenieros de la repartición, a partir del lunes 26 de Julio, comenzó la nueva obra sobre el **Puente Coronel Serapio Burela**.

La obra consistió en la excavación y realización de losas de aproximación y empalme de la calzada con las previamente existentes. Para ello se cortó el paso sobre la Ruta E53 realizando una serie de desvíos, adecuadamente señalizados, con todos los dispositivos correspondientes. La obra y los

procedimientos de desvíos fueron llevados a cabo por AFEMA, empresa contratada por Vialidad Provincial, y asistidos por personal de la Dirección de Inspecciones de la Municipalidad de Salsipuedes.



En una entrevista radial (FM Turismo) del día 22 de diciembre de 2021, el **Ingeniero Pedro Cusari, Jefe de Obra por Administración de la Dirección Provincial de Vialidad**, expresó al respecto: *“Respondiendo a un viejo requerimiento del Intendente Bustos, a efectos de darle seguridad a los peatones que transitan por las actuales veredas sobre el puente, se han diseñado dos estructuras reticuladas de acero*





# MUNICIPALIDAD DE SALSIPUEDES

Departamento Colón - Provincia de Córdoba - República Argentina

de una longitud de 30 metros por 1.20 metros de ancho, fundadas en bases de hormigón armado y con varillas roscadas para darle solidez a esta estructura de acero, la que se completará con la colocación de piso reticulado de acero e iluminación."

El Ing. Cusari amplió: "La Municipalidad de Salsipuedes, a través de la gestión y continua colaboración del intendente Marcelo Bustos, ha logrado que lleguemos a esta instancia."

La obra completa, con la adecuación de las pasarelas en pisos, pintura e iluminación, se completaron en los primeros días de 2022.

**Obras menores:** Rediseño de Plaza de la Madre y Pasaje de los Artesanos, Construcción de Pasarela en



B\* el Bosque, Baños Polideportivo Juan Irós, armado de oficina de Obras Públicas (Detrás de Catastro), arreglo de oficina de Tierras, Rediseño de la oficina de Licencias de conducir. Obras de mantenimiento y reparaciones en la mayoría de las dependencias municipales.

**Confección de legajos:** Obras de mantenimiento en las distintas dependencias educativas (FODEMEEP), Comienzo de batería de baños en IPETyM 61 (programa AURORA), Diseño para descentralización de municipio en la Plaza de Barrio Ariel, Documentación para Adoquinado en Loteo Arguello UNOPS, Documentación y legajos para Vivienda Casa Propia y para Vivienda Semilla, documentación y replanteo para obras de acceso a los edificios educativos Jordán Maldonado e IPETyM 61,

Documentación para el Centro de Desarrollo Infantil.

## Servicios Públicos



Durante el año 2021 se siguió trabajando en burbujas, de acuerdo a las disposiciones sanitarias, hasta pasado el mes de agosto, siendo los meses de septiembre, octubre y noviembre en los que toda la planta pudo reintegrarse a sus labores habituales. A fines de diciembre, debido al brote de la variante Omicron del virus Sars Cov 2, se debió regresar a la modalidad en burbujas. A pesar de esta condición de trabajo, con plantel reducido, se logró llevar a cabo la gran mayoría de los reclamos en tiempo y forma, con el agregado de realizar varias obras de envergadura.

### Mantenimiento de calles

El período estival 2020 - 2021 se caracterizó por ser muy lluvioso, con fenómenos meteorológicos muy



# MUNICIPALIDAD DE SALSIPUEDES

Departamento Colón - Provincia de Córdoba - República Argentina

---

violentos, siendo el 14 de abril de 2021 la última gran lluvia. Debido a esta condición, muchas calles fueron arregladas en más de cuatro oportunidades en un lapso de tiempo muy corto, no avanzando en el resto como se hubiera deseado. Uno de los barrios más afectados, por su particular orografía, y al cual se acudió en varias oportunidades para mantener las calles en condiciones, es Villa Sol.

También se debió limpiar y retirar material arrastrado por las lluvias en la Ruta E53, tarea que demanda varias horas al día, con la utilización de maquinaria y personal, tarea que debe ser atendida ante cualquier eventualidad, por el riesgo de accidentes en una ruta de alto tránsito. Asimismo, las lluvias concentradas en breves lapsos de tiempo provocan acumulación de materiales de arrastre en vados y badenes de distintos sectores de la ciudad, que ameritan ser limpiados. Siguiendo con el mismo tópico, en cada lluvia se acondicionaron los desagües y drenajes naturales (especialmente en barrio Oro Verde, Cerro del Sol y barrio Ariel), y se requirió la intervención de personal para corte de ramas y extracción de árboles caídos en la vía pública, durante y después de las tormentas.

Continuando con el marco del **Programa Barrial Integral (P.B.I.)**, en total se intervinieron más de 196 km de calles de tierra en todos los barrios de la localidad, trasladando para tal cometido en los dos camiones propios un volumen de **15.250 metros cúbicos de material 020** y tamizado en la zaranda municipal instalada en 2020 en el predio colindante al Basural Municipal.

Las actividades del área de Servicios Públicos tienen estrecha relación con la obra pública cuando ésta se realiza por Administración. En lo que sigue, se concreta una breve enumeración de las tareas habituales y de las obras públicas concretadas parcial o totalmente por personal municipal:

- Mantenimiento (intervención reiterada) en calles de La Estancita.
- Apertura de cinco (5) nuevas calles.
- Chipeo de poda.
- Poda y ensanche en más 50 arterias, priorizando aquéllas por donde circula el colectivo urbano de localidad, los camiones recolectores de basura y los que entregan agua a domicilio.
- Reemplazo y construcción de nuevo desagüe entubado en Cerro del Sol sobre calle Alfonsina Storni y Berdiales (a la altura del camping). Cabe destacar que esta obra se realizó con fondos propios del municipio y era muy requerida para el drenaje de una zona inundable de dicho barrio.
- Construcción de nueva plaza en barrio Las Tejas sobre calle Santa Fe.
- Realización del filtrado y drenaje en calle Juan XXIII (Policía) para canalización de vertiente
- Acondicionamiento semanal del basural.
- Retiro de más de diez microbasurales, de manera periódica.
- Intervención con maquinaria y camiones en más de diez oportunidades en ocasión de incendios en el Basural Municipal.
- Construcción de dos garitas más en Ruta E53.
- Acondicionamiento y pintura de la totalidad de las garitas de colectivo.
- Pintura de la Terminal de ómnibus.
- Construcción de nuevas aulas y sector administrativo para el I.P.E.T. y M. 61, General Manuel Savio, en el edificio viejo del IPET 15 (actual predio donde también función la Universidad Popular en El Pueblito).



# MUNICIPALIDAD DE SALSIPUEDES

Departamento Colón - Provincia de Córdoba - República Argentina

- Construcción de pasarela sobre el río Salsipuedes en el sector del Convento de Monjas en calle San José.



Continuamos con el mejoramiento de rampas, contrapisos en pasillos de nichos, osario y ceniciario en el Cementerio Municipal "Solar del Recuerdo"

- Remodelamos y refaccionamos 2 aulas en la planta alta del antiguo edificio del IPEM 61, hoy Universidad Popular Salsipuedes, con revoques, nueva instalación eléctrica, terminación de baños, colocación de cerámicos y artefactos sanitarios, nuevas aberturas y pintura en general con una inversión de casi \$ 1.000.000
- Construcción de pasarela de ingreso al nuevo Juzgado de Paz. Pintura y colaboración permanente en la construcción del mismo.
- Acondicionamiento y pintura del tanque y Gruta de la Virgen Del Valle en El Pueblito.
- Mantenimiento y parquizado de más de ochenta y cinco espacios públicos, entre dependencias, Instituciones, espacios verdes plazas y cisternas.
- Pasarela en puente Coronel Serapio Burela (instalación, herrería y hormigonado).
- Barrido periódico de calles y veredas con cordón

cuneta en sector céntrico.

- Construcción de la dársena y vereda del I.S.S. en Av. Belgrano.
- Construcción de badén en calle Malanca en El Pueblito.
- Realización de encamisados y bases para columnas de alumbrado público.
- Realización de encamisados para columnas de semáforos.
- Realización de encamisados y columnas para alumbrado en Polideportivo.
- Reemplazo de alambrado en CIC.
- Puesta en condiciones del predio para la Policía Montada.
- Construcción e instalación de cuatro módulos para los feriantes de la Plaza de La Madre.
- Construcción de escalera para acceso al Salto de La Estancita.
- Comienzo de construcción de vivienda para Agustina Toloza (110 m2)
- Exhumaciones y traslados de restos del Cementerio.
- Colaboración permanente con Bomberos, trasladando a Córdoba el cartón recolectado por ellos.

## Alumbrado



# MUNICIPALIDAD DE SALSIPUEDES

Departamento Colón - Provincia de Córdoba - República Argentina



Amerita un ítem apartado detallar las obras de extensión, mejoramiento de infraestructura, reparación y recambio de luminarias realizadas durante el año 2021, en toda la red de alumbrado público de la ciudad.

- Paseo de la Memoria (recambio cable subterráneo y conversión a LED) REALIZADO 100%
- Reemplazo de cable desnudo por preensablado (300mts Gral. Paz desde Calle Córdoba hasta Tucumán) REALIZADO 100%
- Puesta a tierra y tapas de 80 columnas (Ruta E53 desde el Mami hasta El Pueblito), tensión y levantamiento de cables que las conectan. REALIZADO 100%
- Obra Barrio El Talita: colocación de 10 columnas y luminarias led en Av. Gral. Paz, desde fin del asfalto

hasta El Talita. REALIZADO 100%.

TIPO DE TRAMITE	FINALIZADOS
ALUMBRADO DESCONECTADO	84
CABLE SUELTO	1
CAMBIAR POR FOCO LED	7
CAMBIO DE FOCO	838
CAMBIO DE POSTE	5
COLOCAR FOCO MAS GRANDE	1
DEVOLUCION LUMINARIA ANTERIOR	4
ENCENDIDA DE DIA	5
ENCENDIDA PERMANENTEMENTE	3
FACTIBILIDAD DE LUMINARIA	35
FOCO ROTO	151
FOCO Y FOTOCELULA	3
FOTOCELULA	2
NOTA PARA ALUMBRADO	7
NUEVA LUMINARIA	26
OTROS RECLAMOS	22
PEDIDO DE GRUA	1
PLAFON SUELTO	1
POSTE DE ALUMBRADO POR CAERSE	4
POSTE DE ALUMBRADO UBICADO ENTRAD CASA	1
PRENDE Y APAGA	3
REPOSICION DE LUMINARIA	10
TODA CUADRA SIN LUZ	9
TODA LUMINARIA P/ CAERSE	1
VERIFICAN INSTALACION Y FOCO	2
<b>TOTAL</b>	<b>1226</b>

## • Terminal de Ómnibus

1) Instalación de medidores internos en locales y recableado desde medidores en pilar de Turismo hasta cada local REALIZADO 100%

2) Obra mejoramiento instalación eléctrica de columnas zona anfiteatro (cableado, tablero, puesta a tierra, cambio de luminarias) REALIZADO 100%

3) Iluminación ornamental árbol de la rotonda, busto de San Martín y playón de ingreso vehicular

• Plaza de la Madre: iluminación y suministro eléctrico en la Feria de Artesanos. REALIZADO 100%

• Plaza de la Madre: se agregaron 3 farolas dobles y se iluminó decorativamente toda la plaza.

• Adecuación a normativa vigente y mejoramiento de las instalaciones eléctricas en distintas dependencias municipales. REALIZADO 90%

• Adecuación, mantenimiento y mejoras en los pilares de alumbrado público del centro y Ruta E53. REALIZADO PARCIALMENTE

• Renovación, armado y desarmado de árboles de

navidad.

- Polideportivo y Balneario Juan Irós: obra de colocación de nuevas columnas, eliminación de tendido aéreo, agregado reflectores a columnas existentes, reposición de listones y tubos rotos. REALIZADA 100%
- Semáforos sobre Ruta E-53 (Oro Verde y El Pueblito): ejecución y conexión de los mismos



# MUNICIPALIDAD DE SALSIPUEDES

Departamento Colón - Provincia de Córdoba - República Argentina

- Mantenimiento, arreglos y adecuación de la instalación eléctrica de luminarias en plazas y espacios públicos. REALIZADO 100%
- Reemplazo de 72 luminarias en la ruta desde Plaza de los 400 Años hasta Super Mami. REALIZADO 100%
- Colocación de luminarias Led (Programas Centralidad/PLAE) (60 luminarias aproximadamente) REALIZADO 70%
- Colocación de alrededor de 200 luminarias pedidas por vecinos en distintos barrios.
- Colocación de 14 luminarias nuevas de tecnología led en calle Las Violetas/Los Nardos hasta el acceso a Cabañas Von Liss. Mejora y arreglo de 7 luminarias más en la zona. Realizado 100%

## Servicio de Agua Corriente

Es necesario temporalizar y contextualizar los hechos para que podamos hacer un mejor análisis de la situación. Nuestro sistema es frágil, es verdad, pero a pesar de ello durante todo el año 2021 no tuvimos grandes inconvenientes, si problemas puntuales, que fueron todos solucionados.

Hasta diciembre del 2021 soportamos una sequía importante y ello se agravó aún más la última quincena del año 2021 y la primera quincena del 2022, cuando las temperaturas más altas registradas en las últimas décadas, con picos de hasta 44º, derivaron en consumos nunca antes registrados en nuestra localidad. Sumado a ello, la rotura de un caño maestro del acueducto La Calera/La Quebrada que hizo que no contáramos con el cupo de agua que nos corresponde, a pesar de ser Salsipuedes el UNICO municipio que abona mensualmente los costos derivados del consumo.



Todas las fuentes de captación propias funcionaron sin inconvenientes y a su máxima capacidad, en algunos casos durante las 24 horas. Se diagramó un plan de contingencias diferente al aplicado en años anteriores para la distribución de agua en camión a las 350 familias, algunas que construyeron sus viviendas en lugares sin red de distribución, sin factibilidad de agua corriente y sin los permisos correspondientes y a otras 300 familias aproximadamente en diferentes barrios que cuentan con red de distribución y que por falta de agua y presión no les llegaba el suministro.

Dentro de las posibilidades logísticas y operativas, no se dejó a nadie sin asistir en forma totalmente gratuita.



# MUNICIPALIDAD DE SALSIPUEDES

Departamento Colón - Provincia de Córdoba - República Argentina



Padecemos graves problemas en los sectores altos y particularmente en las captaciones de Bello Horizonte (donde se secó completamente el cauce del río), en parte de Villa Sol (ya que sus fuentes estaban con mínima capacidad de producción), parte de Villa Silvina (con inconvenientes en la galería filtrante por falta de caudal del río), y en sectores puntuales de Oro Verde, Centro y Cerro del Sol (por falta de flujo del Dique La Quebrada): esto significó que aproximadamente el 15% de los habitantes sufriera la falta de agua, algunos durante un día y otros durante los 30 días, pero en el resto de los barrios el 85% de las familias recibió el servicio en forma regular.

## Nuevas Conexiones

En el año 2021 se realizaron desde la Dirección un total de 110 conexiones nuevas para los vecinos, tareas que involucraron múltiples extensiones de red de cercanía. Asimismo, se realizó la extensión de red de 1.600 metros de caño de PVC en Barrio Sección E, que permitió el acceso al recurso a 37 nuevas familias.

## Obras de mejoras

En este apartado, destacando las más significativas en cuanto a envergadura y beneficios, se realizaron las siguientes obras para mejorar el servicio de agua corriente:

- o Refuncionalización de la galería filtrante de barrio Villa Silvina
- o Toma de agua para camiones en la cisterna de B° Las Tejas (El Talita)
- o En el marco de un **Plan de Automatización** para el bombeo (que se aplicará a la totalidad del sistema), se comenzó en la primera etapa con la automatización de los pozos Marques/Flores y Villa Sol. **Inversión: \$ 996.857**
- o Recambio de válvulas en Bello Horizonte, El Bosque y El Pueblito
- o Refuncionalización del bombeo del pozo El Bosque.
- o Recuperación del edificio del pozo de bombeo de Villa Sol, con la ejecución de un cerco perimetral.
- o Refuncionalización y Cerco perimetral en la cisterna del sistema de Villa Silvina.
- o En el marco del plan de adecuación de los componentes eléctricos del sistema: Actualización y refuncionalización de los tableros eléctricos de Villa Sol, El Bosque e Hidráulica para aumentar la seguridad en los mismos y prevenir roturas en los sistemas electromecánicos.
- o Restauración de cisterna en barrio Villa Las Selvas.
- o Control, reparación e instalación de clorímetros en los sistemas existentes.
- o Adquirimos tres nuevas cisternas plásticas de 26.000 litros cada una, 78.000 litros que duplicarán la capacidad de almacenamiento para el barrio Villa del Sol.
- o Se realizó la interconexión del acueducto La Quebrada, en el nexo Oro Verde - Cerro del Sol, a la altura de calle Misiones, para dotar de mayor caudal y presión al Barrio Villa Sol



# MUNICIPALIDAD DE SALSIPUEDES

Departamento Colón - Provincia de Córdoba - República Argentina

- o En El Pueblito (Camino a Canteras el Sauce) se realizó el reemplazo del caño galvanizado de diámetro  $\frac{3}{4}$  de pulgada (que data aproximadamente del año 1940), enterrado en partes a 2,50 m. de profundidad, por una cañería de materiales actuales, beneficiando a más de 15 familias del sector



## Mantenimiento de la red

Se realizaron reparaciones de un promedio de 60 reclamos mensuales por roturas de cañería en la vía pública.

## Distribución en camión

A finales del año, unas 350 familias recibieron el servicio de distribución de agua en camión, se utilizaron hasta seis camiones (entre propios y contratados), el reparto diario promedió las 80 entregas, y se totalizaron casi 25.000 viajes en el año.

Ante la escasez del recurso hídrico (multicausal, que involucra principalmente factores climatológicos), durante 2021 se hizo uso de todas las fuentes de

captación mientras estuvieron disponibles, se utilizó el cupo de agua provisto por el acueducto que nuestra Gestión completó y conectó en 2017, y se distribuyó agua en camión tanto a los vecinos que por cuestiones de red o por geografía no les llegaba el suministro, como a los vecinos que construyeron sus viviendas, a sabiendas, en lugares sin disponibilidad de suministro. **Dentro de las factibilidades logísticas, no se dejó a nadie sin asistir.**

El contexto geográfico y medioambiental de sequías no ayuda, y aunque se han realizado y se continúan realizando obras, es imprescindible reformular (y asumirlo por todos) el compromiso Municipio/Sociedad, esto es:

- concientizarse sobre el uso responsable y solidario del agua corriente;
- regularizar las conexiones no declaradas;
- con responsabilidad tributaria, contribuir con el pago del servicio de agua, tanto de red como el provisto en camiones.

Las ecuaciones son simples: sin recursos se dificulta realizar inversiones y mejoras; sin ordenamiento no es posible planificar para la demanda existente.

## Inspección General y Protección Ciudadana

Durante el periodo 2021, la Dirección cumplió con sus funciones de ordenamiento de tránsito y, además, tareas de control y prevención con inspectores ubicados al ingreso de nuestra localidad, ajustados a las disposiciones ordenadas debido a la pandemia de COVID-19. En paralelo a dicho contexto y por los DNU vigente se labraron Actas a comercios por incumplimiento de las resoluciones de Distanciamiento Social Preventivo y Obligatorio (DISPO), se desarticulaban reuniones, eventos, fiestas que no estaban



# MUNICIPALIDAD DE SALSIPUEDES

Departamento Colón - Provincia de Córdoba - República Argentina

permitidas y/o autorizadas por las autoridades sanitarias y/o el Municipio de Salsipuedes, realizando las denuncias penales en los casos que lo ameritaron.

## Actas de Tránsito correspondientes al período enero 2021-diciembre 2021.

MES	N° DE ACTAS	N° DE RETENCIONES
ENERO	124	4
FEBRERO	107	3
MARZO	84	3
ABRIL	85	11
MAYO	118	10
JUNIO	64	4
JULIO	131	1
AGOSTO	109	x
SEPTIEMBRE	53	x
OCTUBRE	58	8
NOVIEMBRE	46	x
DICIEMBRE	62	2

La Dirección y el Cuerpo de Inspectores que la integran es responsable de todos los operativos y cortes, ya sean totales o parciales en las arterias viales en esta localidad, incluso en operativos conjuntos con otras áreas municipales tales como:

- Servicios Públicos
- Planeamiento Urbano y Ambiente
- Juzgado de Faltas
- Agua y Saneamiento
- Salud y Desarrollo Comunitario
- Turismo, Cultura y Deportes

Los controles vehiculares se realizaron en distintos horarios y lugares de la localidad: en Plaza de los 400 Años, en el Parque Los Algarrobos y en el Barrio El Pueblito, en grupos de 03 (tres) inspectores de 9:00 a 11:00 horas y por la tarde de 18:00 a 20:00 horas, contando con apoyo de presencia policial. Dichos controles se llevaron a cabo en forma continua y de manera preventiva.

Entre las tareas especiales que se realizaron en 2021:

- se afectó Personal del área en los centros de testeos de COVID-19, con el propósito de organizar y colaborar con el ordenamiento de las esperas.
- se colaboró en la colocación de cartelera vial de prohibición, indicativa e informativa.
- Se comisionaron inspectores para realizar tareas preventivas al momento de pintado de cordones, ochavas en Av Belgrano, Chacabuco, lomadas, Puente Burela, Terminal de Omnibus y otros sitios de nuestra localidad.







# MUNICIPALIDAD DE SALSIPUEDES

Departamento Colón - Provincia de Córdoba - República Argentina

El Personal de Inspecciones y Protección Ciudadana es quien acude ante los eventos climáticos y adversos que pueden ocasionar caída de árboles, postes de tendidos de distintos servicios, traslado de evacuados y demás acciones. Se presta colaboración ante un siniestro de tránsito, se activan los servicios de emergencia y policía en caso de ser necesario, ya que el área cumple el rol de Defensa Civil.



En marzo se dio comienzo al Ciclo Escolar 2021, y como se viene trabajando todos los años, los inspectores cubrieron lo que se denomina "Operativo Blanco", de lunes a viernes en el horario de ingreso y egreso de los alumnos en todos los Establecimientos Educativos y cruces de rutas. Se trabajó en la modalidad "burbuja", conformando 02 (dos) grupos de inspectores, para disminuir el riesgo sanitario.

## **Operativo Blanco (Norte a Sur)**

- IPETyMN°61 General Savio, Ruta E53 y Chacabuco El Pueblito
- Escuela Morzone, Ruta E53 y Camino al Sauce El Pueblito
- Doble Avenida, Ruta e53 y Doble Avenida
- Alfonsina Storni, Ruta e53 y Alfonsina Storni Cerro del Sol
- Escuela Jordan Maldonado, Desiderio Torres entre Güemes y Jonas Salk
- Av San Martin y Av Belgrano, senda peatonal
- ISS, Av Belgrano y Longueira
- Av. Sarmiento y Av. General Paz
- Instituto Santa Clara de Asís, Juan XXIII
- C.B.U., Av. San Martin y Morrison

Entre las tareas administrativas, desde marzo se reorganizó el archivo de Actas de Constatación, poniendo énfasis en atender los reclamos y/o denuncias que ingresaban en el SIMER (Sistema de Información de Mesa de Entradas y Respuestas), el cual nos permite centralizar todos los trámites y tener un seguimiento previo a una respuesta. Se realizó ante el Tribunal Superior de Justicia la renovación del permiso de circulación de los vehículos entregados en guarda al municipio por la Ley Provincial N° 8550.



# MUNICIPALIDAD DE SALSIPUEDES

Departamento Colón - Provincia de Córdoba - República Argentina

---

## Oficina de Recursos Humanos

---

En el año 2021 continuamos trabajando de acuerdo a las disposiciones dispuesta por las autoridades nacionales y provinciales en el contexto de pandemia causada por el virus Covid-19, implementando los protocolos necesarios para la prestación de los diferentes servicios que brinda el municipio. Resaltando algunas especiales:

- Se colaboró con el programa de Vacunación Covid-19, mediante la información, capacitación y asistencia al personal para el registro en la plataforma de CiDi y posterior solicitud de turno.
- En materia de Higiene y Seguridad, se realizó relevamiento de los espacios dedicados a la atención de la niñez y se recomendaron cambios pertinentes, los cuales fueron realizados por personal de servicios generales.
- Se definió el procedimiento a seguir ante principio de incendio en el basural, capacitación al personal involucrado y provisión de elementos de seguridad afines.
- Se organizó el sistema de entrega de uniformes y elementos de protección personal, de acuerdo a la reglamentación vigente, decreto 69/2021.
- Se gestionó la habilitación del Centro de Atención Primaria de Salud.
- En el mes de julio se organizó la reincorporación a servicio activo del personal que se encontraba con dispensa por presentar algún factor de riesgo, y que había completado el esquema de vacunación requerido.
- En el mes de octubre se concretó el cambio de la Aseguradora de Riesgos del Trabajo.
- Se realizó el registro y recategorización de trece empleados incorporados a la planta permanente, mediante Ord. 1482/2021
- Se gestionó la apertura de cuentas bancarias para el personal que ingresó.
- Presentación en Caja de Jubilaciones de la Provincia de Córdoba de las Ordenanzas que establecen cambios en la escala salarial y de certificaciones de servicios solicitadas.
- Actualización permanente ante Apros de la situación de los empleados y su grupo familiar, seguimiento de legajos y vencimientos para evitar complicaciones en la cobertura.
- Difusión para el personal municipal, de los cursos de capacitaciones que brinda el Instituto Provincial de Capacitación Municipal.
- Se brindó asistencia y asesoramiento al personal para la realización de trámites, que deben efectuarse en las plataformas digitales que dispone la provincia, como uso de credencial digital de Apros o actualización de beneficiarios de seguro de vida, a través de CiDi.

## Procuración Tributaria

---

Desde su institución, el área de Procuración Tributaria tiene la finalidad de la **Reconstrucción y Fomento de la Base Contributiva**, promoviendo acciones dirigidas a la expansión de la base de contribuyentes municipales cumplidores. Esta Administración promueve conductas de **Conciencia Ciudadana**, y entre otros de sus valores característicos, el de la **Responsabilidad Tributaria**. La Municipalidad ha realizado acciones con la energía necesaria para el recupero de la deuda; entre ellas, el envío de notificaciones en todos los barrios de Salsipuedes e incorpora la gestión extrajudicial y



# MUNICIPALIDAD DE SALSIPUEDES

Departamento Colón - Provincia de Córdoba - República Argentina

---

judicial. Se creó un fondo o reserva financiera a través de la ordenanza N° 1330/2018 para contar con los recursos necesarios en la prosecución del cobro de deudas de los contribuyentes renuentes.

El análisis de la cartera de deudores (de todas las tasas del municipio) y verificando datos faltantes o que no se encuentran actualizados de los contribuyentes y/o encargados de pago, se realizaron cargas de lotes, bloqueos de cuentas, certificados de deudas y resguardo de cuentas municipales. En un proceso de mejora continua, se generan y rediseñan los procedimientos, se digitaliza la información, y se incorporan fuentes de información para la verificación de datos tales como Idecor, DNRPA, Riesgo Online y sistemas internos de mapas SIG (Sistema de Información Geográfica) asociados al SIMER.

Toda gestión de cobranzas que realiza el área tiene una contrapartida marcada en la recaudación del municipio. Durante el año 2021 los porcentajes mensuales varían del 10% al 28% del total recaudado, con un promedio del 21% anual de lo recaudado de las diferentes tasas (Tasa por Servicio de la Propiedad, Servicio de Agua, Automotores, Cementerio, Vivienda).

La gestión de cobro se basa en un proceso continuo y ordenado en la concientización de la población sobre la importancia del pago de las tasas. La implementación y organización de tareas y acciones se orientan a la vinculación e identificación de los contribuyentes morosos. Asimismo, es esencial la comunicación y personalización con el contribuyente reactivando la relación en un trato comprensivo, generando alternativas de pagos claras y flexibles a sus necesidades, tales que aumenten su disposición de pago y compromiso con la comunidad.

## **Servicios Informáticos e Innovación Tecnológica**

---

Desde el área se realizó el constante mantenimiento de los equipos informáticos, distribución de insumos para las impresoras, actualizaciones de software, instalaciones y mantenimiento de cámaras de seguridad, resguardos de las bases de datos, configuraciones de red y configuraciones en las centrales telefónicas. La Dirección concentra las tres funciones principales:

- ANALISIS Y PROGRAMACION (o DESARROLLO), cuya función principal es producir las aplicaciones específicas que usa la Municipalidad, fuera del software de gestión genérico. También tiene la función de ser el nexo entre la Municipalidad y terceros proveedores de aplicaciones.
- SOPORTE TECNICO, que tiene a su cargo lo referido a hardware, configuración, mantenimiento, sistemas operativos y utilitarios (procesadores de texto, planillas de cálculo, etc.)
- OPERACIONES (o PRODUCCION), que tiene a cargo las tareas diarias de operación de los programas/procesos batch o que no son ejecutados por los usuarios directamente. También las tareas de impresión de volumen y resguardos de información (backups), y de elaboración de informes particulares o análisis de datos especiales.

Hoy contamos con:

- 104 computadoras en excelentes condiciones para el trabajo de oficina.
- 4 servidores.
- 3 centrales telefónicas.
- 13 impresoras multifunción láser.



# MUNICIPALIDAD DE SALSIPUEDES

Departamento Colón - Provincia de Córdoba - República Argentina

- 3 impresoras color con sistema continuo.
- 24 fotocopadoras.
- 4 Lectores de huellas para control de Ingreso

Enfocados en el mantenimiento y la actualización de los sistemas realizados por el área, se destacan como cambios de mayor impacto, el traslado de toda la documentación de archivos adjuntos del sistema SIMER al servidor de archivos municipales NAS, y la implementación de resguardos online de los mismos: estos cambios permiten una actualización continua, y, a la vez, facilitar la generación de nuevas herramientas administrativas.

## Innovación Tecnológica

- **23 desarrollos informáticos para agilizar y facilitar la relación Vecino-Municipio**
- Nueva web: [www.salsipuedes.gob.ar](http://www.salsipuedes.gob.ar)
- **SIMER**: sistema de mesa de entradas virtual
- **SalsiApp**: aplicación para celulares
- **Turnero**: obtención de turnos online y atención programada al público

### Seguimos actualizando el Sitio

Web: [www.salsipuedes.gob.ar](http://www.salsipuedes.gob.ar)

Luego de desarrollar un sitio web totalmente nuevo, realizado completamente por nuestra área, realizamos mejoras y mantenimiento que permitan ir mejorando la velocidad de acceso por parte de los usuarios y reforzar la seguridad. Agregamos al sitio toda la información de Planeamiento Urbano y Ambiente. Además de enviar mensualmente las

boletas generadas por el sistema, agregamos al sitio el formulario para la adhesión a débito automático de las tarjetas Naranja y Cordobesa.

### Reemplazo del Servidor principal

Debido al constante crecimiento de la gestión municipal y diversas herramientas de uso diario, debimos adquirir un nuevo servidor para el sistema de Gestión PGMV8 acorde a las exigencias de este, optimizando el uso interno y externo, mejorando drásticamente la velocidad en procesos que lo requerían. El servidor anterior se encuentra utilizado como plataforma de desarrollo para un nuevo sistema de gestión municipal desarrollado desde esta área.

En la ampliación del Centro de Salud, se realizó con cableado nuevo toda la instalación de la red y de la línea telefónica. Se reemplazó la fotocopadora por una de mayor rendimiento, y se entregaron 2 terminales nuevas para el uso administrativo.

En cuando a sistema de gestión, se configuraron los parámetros iniciales del 2021, y se configuraron planes de pago y descuentos. Se continuaron los procesos de envío de mail, configuración y liquidaciones de cuotas, exportaciones a entes de cobros, todo bajo las normas de controles vigentes. Se capacita constantemente a empleados en distintos usos de herramientas informáticas.

Como siempre se aporta desde el conocimiento y análisis de datos, a todas las áreas que solicitaron información detallada, como son rentas, catastro, planeamiento, finanzas, mesa de entrada, inspecciones, salud, tribunal de faltas, dirección de agua, prensa, etc.



# MUNICIPALIDAD DE SALSIPUEDES

Departamento Colón - Provincia de Córdoba - República Argentina

---

## Relación con el Personal Municipal

---

La relación con el Sindicato de Empleados y Obreros Municipales de Río Ceballos y Zona (S.E.O.M.U.R.C. y z.), como a lo largo de toda la gestión actual, continuó en los carriles del diálogo y el consenso. Aún en un contexto social y económico crucial se logró un acuerdo salarial acorde a las posibilidades del municipio y a las legítimas pretensiones del personal:

- En enero de 2021 (Ord. N° 1447/21) y a instancias del Departamento Ejecutivo Municipal, se otorgaron un incremento del 10% sobre el básico, un 10% sobre el concepto Refrigerio, complementado con un Adicional No Remunerativo de \$ 3.000 para los meses de Enero y Febrero.
- En marzo (Ord. N° 1451/21) se otorgó un diez por ciento (10%), en julio de 2021 un diez por ciento (10%) y en noviembre de 2021 un quince por ciento (15%), siempre instrumentados sobre el básico vigente al momento de su aplicación.
- en los meses de Diciembre de 2021 a Febrero de 2022, se produjo el otorgamiento de un adicional no remunerativo equivalente al veinte (20) por ciento calculado sobre el básico vigente al momento de su aplicación. El acuerdo contempló la inclusión al básico de este adicional no remunerativo a partir del mes de Marzo de 2022

A estos esfuerzos financieros, deben sumarse otras medidas, adoptadas durante 2021, no menos relevantes para la vida laboral de nuestros agentes:

- la integración a la Planta Permanente de 13 agentes, algunos con 14 años de antigüedad (Ord. N° 1482/21);
- la recategorización de 21 agentes de planta permanente (Ord. N° 1482/21);
- la sanción de reconocimientos en efectivo por antigüedad, con premios de entre 25% hasta 100% del salario (Ord. N° 1481/21), beneficiando a un total de 43 agentes;
- la sanción de adicionales en concepto de permanencia en la categoría, concepto contemplado desde el año 2008 y nunca reglamentado, beneficiando a 5 agentes (Ord. N° 1483/21)
- la reglamentación de la provisión y uso de los uniformes, derechos y obligaciones establecidas en el Estatuto del Personal Municipal desde 2008 y nunca regulados (Decreto N° 069/21)
- el pase a contrato (con aportes y obra social) de 15 agentes becarios y monotributistas.
- la aplicación de los mismos incrementos salariales a contratados, becarios y monotributistas

Con estas decisiones (y otras no enumeradas) se patentiza la permanente voluntad de la actual Gestión de Gobierno para reconocer y mejorar las condiciones laborales del Personal Municipal, cualquiera sea su condición de revista.

La Municipalidad otorgó un 53,06% de incrementos al básico entre Enero y Noviembre de 2021, complementado en Diciembre de un 20% del básico como no remunerativo. Durante el ejercicio 2021 se cumplió en tiempo y forma con los haberes del Personal, abonándose generalmente el último día hábil del mes.



# MUNICIPALIDAD DE SALSIPUEDES

Departamento Colón - Provincia de Córdoba - República Argentina

## Conclusiones



El COVID-19 ha alterado nuestras vidas, nuestras relaciones y nuestra convivencia. Representa una gran preocupación, pone a prueba constantemente todos los sistemas de organización social, en particular el sistema de salud, y ha sido una de las causas de la debacle de nuestra economía, no el único, pero todo ello no nos detuvo, y aunque hubiésemos querido realizar mucho más, no es para nada poco lo que pudimos hacer el año 2021. A nivel local en todas las áreas, se adoptaron medidas permanentes y soluciones paliativas a la situación que se advirtió como crítica, **con el objetivo de proteger a la ciudadanía, al comercio y al sistema de prestación de servicios.**

Vale reiterar lo manifestado en el Balance del 2020. La pandemia nos obligó a toda la ciudadanía a movernos en **un nuevo escenario de relaciones y contactos interpersonales, cambiaron las formas de trabajo e intervención y surgieron nuevos desafíos personales y profesionales.** Esto implicó que todas las tareas desarrolladas cotidianamente se tuvieran que readecuar, utilizando dispositivos tecnológicos para la realización y envíos de informes, para la concreción de reuniones de equipo e interinstitucionales, para la gestión de recursos, pagos y



trámites municipales, entre otros. Las situaciones de aislamiento y distanciamiento, sumadas a la reducción de personal por cuestiones de riesgo sanitario, fueron un desafío para adaptar la Administración municipal a nuevas formas de atención. Así, se formaron grupos de trabajo para evitar el contacto estrecho y poder realizar una atención cuidada al contribuyente. La virtualidad implicó un cambio de encuadre en relación al horario de trabajo. La emergencia sanitaria permitió a cada área municipal visibilizar el trabajo de las áreas restantes, y establecer una sinergia de acompañamiento mutuo en esta situación que fue nueva y compleja para todos y todas.



# MUNICIPALIDAD DE SALSIPUEDES

Departamento Colón - Provincia de Córdoba - República Argentina



En el año 2021 logramos materializar, lo que creemos, serán dos hitos para el Salsipuedes del futuro. Por un lado, tras largos años en los que soportamos comentarios adversos y se puso en duda la actuación del Honorable Concejo Deliberante y del Departamento Ejecutivo en el proceso de expropiación y el convenio de advenimiento realizado con el Sindicato de Petroleros, siendo pacientes y respetuosos de los tiempos y fallos de la Justicia, por fin pudimos tener acceso al ex Hotel SUPEH. Por otro lado, el traspaso definitivo de la donación por parte de la familia Maldonado de lo que hoy llamamos “Parque los Algarrobos”, es un hecho trascendente. **Hoy, definitivamente, ambos inmuebles son patrimonio de todos los habitantes de Salsipuedes.**

Tras una secuencia de resultados financieros deficitarios durante la última década, con el Balance del Ejercicio 2021 **se registran seis ejercicios consecutivos con superávit fiscal**; todo un logro de responsable y cuidadosa Administración si se considera el contexto económico en el que hubo de desempeñarse. Una vez más, al término del Ejercicio 2021, la situación económica y financiera del Municipio es **sólida, previsible y confiable**. El cumplimiento de las obligaciones contraídas tiene regularidad: créditos por compra de equipamientos, proveedores, salarios del personal, y se afrontan, además, nuevas obligaciones que tienen que ver con el proceso mismo del crecimiento de la localidad. Esto presenta a la **Municipalidad de Salsipuedes como una organización confiable, responsable en sus pagos y con capacidad crediticia** ante las dependencias que lo requieran.



La Administración ha obtenido resultados, ya sea en obras, inversiones o en financiamiento, fruto de la gestión constante ante las autoridades pertinentes, sean Provinciales o Nacionales. Esta Administración entiende que el logro de los objetivos se alcanza con la **GESTIÓN** permanente, la única herramienta que nos permite mejorar la calidad de vida de todos los vecinos de Salsipuedes. Se trata de **una forma de pensamiento, de trabajo y una actitud, no autista, sino cooperativa**. La gobernanza, como proceso de interacción entre actores estratégicos, adquiere forma y sentido con la apertura de la presente

Administración a la correlación entre necesidades y capacidades a través de las instituciones, tanto públicas como privadas.



# MUNICIPALIDAD DE SALSIPUEDES

Departamento Colón - Provincia de Córdoba - República Argentina

Estos criterios se reflejan en cada acto de gobierno, desde la inclusión participativa de la sociedad civil hasta en el hecho de asumir el reto de invertir en vehículos y maquinarias. Esto es posible, amerita mencionarlo, por el acompañamiento de la sociedad, a la cual se agradece su participación, tanto en su aporte contributivo como en su crítica constructiva. **La población percibe que esta Gestión Municipal entiende y asume el principio de subsidiariedad: un problema o una necesidad debe ser resuelto por la autoridad (normativa, política o económica) más próxima al objeto del asunto.** Asumirlo y resolverlo, sin transferirlo.



Es destacable el trabajo diario que desarrollan los integrantes de las diferentes áreas municipales. En cada una de ellas, y desde diferentes lugares de trabajo, se logran articular políticas locales para responder a la complejidad de las demandas. El objetivo es avanzar hacia la consolidación de un modo de gestionar, de resolver, de comunicarnos. **Nuestra propuesta sigue siendo pensar en Salsipuedes como un lugar de oportunidades para sus ciudadanos, un Salsipuedes activo, que se une para crear, que crea para crecer y que crece para vivir mejor.**







MUNICIPALIDAD DE SALSIPUEDES

**CUENTA GENERAL DE LA  
ADMINISTRACIÓN MUNICIPAL  
EJERCICIO 2021**

**PLANILLAS SISTEMA**

*sal signetis*





## PLANILLA GENERAL DE DISPONIBILIDADES

Período: 01/12/2021 al 30/12/2021

## DISPONIBILIDADES SEGUN BALANCE

I - Saldo liquido ejercicios anteriores.....	18.080.867,39
II - Recaudaciones percibidas acumuladas totales al 30/12/2021 según balance de ejecución presupuestaria.....	447.990.236,37
Subtotal .....	466.071.103,76
III - Erogaciones efectivamente pagadas acumuladas totales al 30/12/2021 según balance de ejecución presupuestaria..	421.724.052,16
Disponibilidades totales según balance al 30/12/2021.....	44.347.051,60

## DISPONIBILIDADES SEGUN ARQUEOS DE CAJA Y VERIFICACION DE SALDOS BANCARIOS

## I - DISPONIBILIDADES TOTALES (Caja y Bancos)

Saldo total cierre anterior (Caja y Bancos) al 30/11/2021 .....	32.823.947,43
Saldo liquido ejercicios anteriores .....	0,00
Ingresos por todo concepto en el corriente período .....	67.743.982,82
Subtotal .....	100.567.930,25
Egresos por todo concepto en el corriente período .....	56.220.878,65
Saldo total de disponibilidades al 30/12/2021 .....	44.347.051,60

## II - COMPOSICION DEL SALDO ANTERIOR

## SALDO CUENTAS CAJA:

ENTIDAD / BANCO	CUENTA	CONCEPTO	MONTO
MUNICIPALIDAD	0100	CAJA PAYPERTIC	752.883,64
MUNICIPALIDAD	0110	CAJA TARJETAS	327.248,20
MUNICIPALIDAD	1	CAJA	764.167,78
MUNICIPALIDAD	1001	CHEQUES EN CARTERA	105.590,00
Subtotal saldos cuentas caja			1.949.889,62

## SALDO CUENTAS FONDO FIJO:

ENTIDAD / BANCO	CUENTA	CONCEPTO	MONTO
MUNICIPALIDAD	100/2010	FONDO ROTATORIO 2010	0,00
MUNICIPALIDAD	101/2010	FONDO ROTATORIO SALUD 2010	0,00
MUNICIPALIDAD	102/107	FO.M.M.E.P-FDO. MANTENIMIENTO MOVILES Y EDIF.	0,00
MUNICIPALIDAD	103/2010	FONDO ROTATORIO MANTEN. EDIFICIOS ESCOLARES P	23.429,83
Subtotal saldos cuentas fondos fijos			23.429,83

## SALDO CUENTAS BANCARIAS:

ENTIDAD / BANCO	CUENTA	CONCEPTO	MONTO
DE LA NACION ARGENTINA	108/73	C/C PESOS	735.595,99
DE LA NACION ARGENTINA	2170	C/C PESOS	6.686,19
DE LA NACION ARGENTINA	6040014809	PROGRAMA SALUD FAMILIAR	87.274,30
DE LA NACION ARGENTINA	6040677097	PROYECTO JOVEN	0,00
DE LA NACION ARGENTINA	7726	NACION 7726	147.166,52
DE LA NACION ARGENTINA	7829	NACION 7829	54.424,95
DE LA NACION ARGENTINA	010873	PLAZO FIJO	0,00
BCO.DE LA PCIA.DE CORDO	0001000308	GENERAL LOCAL	300.730,23
BCO.DE LA PCIA.DE CORDO	1/7	GENERAL	11.967.784,53
BCO.DE LA PCIA.DE CORDO	43/04	C/A PLAN NACER	3.790.586,58
BCO.DE LA PCIA.DE CORDO	4704/3	CUENTA 4704/03	298.325,25
BCO.DE LA PCIA.DE CORDO	2	BCO.DE LA PROVINCIA DE CORDOBA PLAZO FIJO	0,00
BCO.DE LA PCIA.DE CORDO	30001000308	PLAZO FIJO 2	0,00
BCO.DE LA PCIA.DE CORDO	30001000308	FDO.INV.CHAMPAQUI	26.607.710,95
MACRO	6002/3	MACRO - RED BANELCO	191.485,09



## PLANILLA GENERAL DE DISPONIBILIDADES

Período: 01/12/2021 al 30/12/2021

MACRO	6002/003	BANCO MACRO - PLAZO FIJO 2	0,00
MACRO	6002/03	BANCO MACRO -PLAZO FIJO	0,00
CHEQUES DIFERIDOS EMITI	2001	1/7 CTA. CTE. BCO. CORDOBA SUC. 350	-1.564.038,43
CHEQUES DIFERIDOS EMITI	2002	6002-03 CTA. CTE. BCO. MACRO	0,00
CHEQUES DIFERIDOS EMITI	2003	308 CTA. CTE. BCO. CORDOBA SUC. 300	-250.000,00
Subtotal saldos cuentas bancarias			42.373.732,15
<b>SALDO TOTAL DE DISPONIBILIDADES AL 30/12/2021</b>			<b>44.347.051,60</b>

## III - ANALISIS DEL MOVIMIENTO DE CUENTAS CAJA

Saldo cuentas caja cierre anterior al 30/11/2021 .....	2.893.456,46	
Ingresos por todo concepto en el corriente período .....	67.743.982,82	
Total extracciones (excepto caja) .....	74.997.083,31	
Total débitos fondo fijo .....	854.233,57	
		<b>Subtotal .....</b>
		<b>146.488.756,16</b>
Egresos por todo concepto en el corriente período .....	56.220.878,65	
Total depósitos (excepto caja) .....	88.022.692,92	
Total créditos fondo fijo .....	295.294,97	
		<b>Subtotal .....</b>
		<b>144.538.866,54</b>
Saldo cuentas caja al 30/12/2021 .....		<b>1.949.889,62</b>

## IV - ANALISIS DEL MOVIMIENTO DE CUENTAS DE FONDO FIJO

CUENTA	SALDO AL 30/11/2021	ENTRADAS	SALIDAS	SALDO AL 30/12/2021
MUNICIPALIDAD NRO.: 100/2010 (MUNICIPALIDAD - 100/	7.815,79	45.000,00	52.815,79	0,00
MUNICIPALIDAD NRO.: 101/2010 (MUNICIPALIDAD - 101/	0,00	0,00	0,00	0,00
MUNICIPALIDAD NRO.: 102/107 (MUNICIPALIDAD - 102/1	42.785,20	17.203,46	59.988,66	0,00
MUNICIPALIDAD NRO.: 103/2010 (MUNICIPALIDAD - 103/	531.767,44	233.091,51	741.429,12	23.429,83
<b>TOTAL CUENTAS DE FONDO FIJO</b>	<b>582.368,43</b>	<b>295.294,97</b>	<b>854.233,57</b>	<b>23.429,83</b>

## V - ANALISIS DEL MOVIMIENTO DE CUENTAS BANCARIAS

CUENTA	SALDO AL 30/11/2021	DEPOSITOS	EXTRACCIONES	SALDO AL 30/12/2021
BANCO DE LA NACION ARGENTINA NRO.: 108/73 (DE LA NACION	606.116,89	8.153.405,15	8.023.926,05	735.595,99
BANCO DE LA NACION ARGENTINA NRO.: 2170 (DE LA NACION AR	6.764,84	0,00	78,65	6.686,19
BANCO DE LA NACION ARGENTINA NRO.: 6040014809 (DE LA NAC	87.498,15	0,00	223,85	87.274,30
BANCO DE LA NACION ARGENTINA NRO.: 6040677097 (DE LA NAC	0,00	0,00	0,00	0,00
BANCO DE LA NACION ARGENTINA NRO.: 7726 (DE LA NACION AR	179.563,78	37.387,00	69.784,26	147.166,52
BANCO DE LA NACION ARGENTINA NRO.: 7829 (DE LA NACION AR	54.503,60	0,00	78,65	54.424,95
BANCO DE LA NACION ARGENTINA NRO.: 010873 (DE LA NACION	0,00	0,00	0,00	0,00
BANCO BCO.DE LA PCIA.DE CORDOBA NRO.: 0001000308 (BCO.DE	1.159.060,64	18.568.954,87	19.427.285,28	300.730,23
BANCO BCO.DE LA PCIA.DE CORDOBA NRO.: 1/7 (BCO.DE LA PCI	14.315.211,17	40.176.878,31	42.524.304,95	11.967.784,53
BANCO BCO.DE LA PCIA.DE CORDOBA NRO.: 43/04 (BCO.DE LA P	285.834,09	4.279.190,00	774.437,51	3.790.586,58
BANCO BCO.DE LA PCIA.DE CORDOBA NRO.: 4704/3 (BCO.DE LA	146.011,97	446.427,25	294.113,97	298.325,25
BANCO BCO.DE LA PCIA.DE CORDOBA NRO.: 2 (BCO.DE LA PCIA.	0,00	0,00	0,00	0,00
BANCO BCO.DE LA PCIA.DE CORDOBA NRO.: 30001000308 (BCO.D	0,00	0,00	0,00	0,00



## PLANILLA GENERAL DE DISPONIBILIDADES

Período: 01/12/2021 al 30/12/2021

BANCO BCO.DE LA PCIA.DE CORDOBA NRO.: 30001000308 (BCO.D	14.165.952,43	15.441.758,52	3.000.000,00	26.607.710,95
BANCO MACRO NRO.: 6002/3 (MACRO - 6002/3 - MACRO - RED B	267.145,31	457.189,79	532.850,01	191.485,09
BANCO MACRO NRO.: 6002/003 (MACRO - 6002/003 - BANCO MAC	0,00	0,00	0,00	0,00
BANCO MACRO NRO.: 6002/03 (MACRO - 6002/03 - BANCO MACRO	0,00	0,00	0,00	0,00
BANCO CHEQUES DIFERIDOS EMITIDOS NRO.: 2001 (CHEQUES DIF	-1.858.220,33	394.182,03	100.000,13	-1.564.038,43
BANCO CHEQUES DIFERIDOS EMITIDOS NRO.: 2002 (CHEQUES DIF	-67.320,00	67.320,00	0,00	0,00
BANCO CHEQUES DIFERIDOS EMITIDOS NRO.: 2003 (CHEQUES DIF	0,00	0,00	250.000,00	-250.000,00
<b>TOTAL CUENTAS BANCARIAS</b>	<b>29.348.122,54</b>	<b>88.022.692,92</b>	<b>74.997.083,31</b>	<b>42.373.732,15</b>

## VI – CONCILIACIONES RESUMENES BANCARIOS

CUENTA	RESUMEN BANCARIO	DEPOSITOS NO CONCILIADOS	EXTRACCIONES NO CONTABILIZADAS	EXTRACCIONES NO CONCILIADAS	DEPOSITOS NO CONTABILIZADOS	SALDO LIBRO BANCO
BANCO DE LA NACION ARGENTINA NRO.: 108/73 (DE LA NACION	735.205,94	0,00	490,05	0,00	100,00	735.595,99
BANCO DE LA NACION ARGENTINA NRO.: 2170 (DE LA NACION AR	6.607,54	0,00	78,65	0,00	0,00	6.686,19
BANCO DE LA NACION ARGENTINA NRO.: 6040014809 (DE LA NAC	87.049,48	0,00	224,82	0,00	0,00	87.274,30
BANCO DE LA NACION ARGENTINA NRO.: 6040677097 (DE LA NAC	0,00	0,00	0,00	0,00	0,00	0,00
BANCO DE LA NACION ARGENTINA NRO.: 7726 (DE LA NACION AR	193.226,28	0,00	78,65	0,00	46.138,41	147.166,52
BANCO DE LA NACION ARGENTINA NRO.: 7829 (DE LA NACION AR	54.346,80	0,00	78,65	0,00	0,50	54.424,95
BANCO DE LA NACION ARGENTINA NRO.: 010873 (DE LA NACION	0,00	0,00	0,00	0,00	0,00	0,00
BANCO BCO.DE LA PCIA.DE CORDOBA NRO.: 0001000308 (BCO.DE	313.646,31	0,00	1.103,92	0,00	14.020,00	300.730,23
BANCO BCO.DE LA PCIA.DE CORDOBA NRO.: 1/7 (BCO.DE LA PCI	12.312.813,03	0,00	16.624,82	107.800,70	253.852,62	11.967.784,53
BANCO BCO.DE LA PCIA.DE CORDOBA NRO.: 43/04 (BCO.DE LA P	3.796.086,56	0,00	484,00	0,00	5.983,98	3.790.586,58
BANCO BCO.DE LA PCIA.DE CORDOBA NRO.: 4704/3 (BCO.DE LA	161.285,40	136.313,19	726,66	0,00	0,00	298.325,25
BANCO BCO.DE LA PCIA.DE CORDOBA NRO.: 2 (BCO.DE LA PCIA.	0,00	0,00	0,00	0,00	0,00	0,00
BANCO BCO.DE LA PCIA.DE CORDOBA NRO.: 30001000308 (BCO.D	0,00	0,00	0,00	0,00	0,00	0,00
BANCO BCO.DE LA PCIA.DE CORDOBA NRO.: 30001000308 (BCO.D	26.607.710,95	0,00	0,00	0,00	0,00	26.607.710,95
BANCO MACRO NRO.: 6002/3 (MACRO - 6002/3 - MACRO - RED B	246.790,88	0,00	5.975,69	56.133,00	5.148,48	191.485,09
BANCO MACRO NRO.: 6002/003 (MACRO - 6002/003 - BANCO MAC	0,00	0,00	0,00	0,00	0,00	0,00
BANCO MACRO NRO.: 6002/03 (MACRO - 6002/03 - BANCO MACRO	0,00	0,00	0,00	0,00	0,00	0,00
BANCO CHEQUES DIFERIDOS EMITIDOS NRO.: 2001 (CHEQUES DIF	0,00	0,00	0,00	1.564.038,43	0,00	-1.564.038,43
BANCO CHEQUES DIFERIDOS EMITIDOS NRO.: 2002 (CHEQUES DIF	0,00	0,00	0,00	0,00	0,00	0,00
BANCO CHEQUES DIFERIDOS EMITIDOS NRO.: 2003 (CHEQUES DIF	0,00	0,00	0,00	250.000,00	0,00	-250.000,00
<b>TOTALES</b>	<b>44.514.769,17</b>	<b>136.313,19</b>	<b>25.865,91</b>	<b>1.977.972,13</b>	<b>325.243,99</b>	<b>42.373.732,15</b>

Saldo éstos de las respectivas cuentas bancarias que han sido cotejados con los libros banco respectivos y se ajustan en todo a las reales disponibilidades bancarias.

Se deja constancia de que se han efectuado las verificaciones respectivas, estando las mismas en un todo de conformidad a la real situación de disponibilidades a la fecha de los cuadros precedentes, correspondientes a ésta Administración Municipal.

*sal signet es*





EJECUCION PRESUPUESTARIA INGRESOS (Sintetico - Consolidado)

Período: 01/12/2021 al 30/12/2021

CUENTA	CONCEPTO	PRESUPUESTADO	RECAUDADO ACUMULADO	PORCENTAJE RECAUDADO
1	PT RECURSOS CORRIENTES	400.767.000,00	421.243.279,27	105,11 %
2	PT RECURSOS DE CAPITAL	35.568.000,00	24.081.681,56	67,71 %
3	PT FINANCIAMIENTO	20.657.000,00	20.651.142,93	99,97 %
<b>Subtotal</b>		<b>456.992.000,00</b>	<b>465.976.103,76</b>	<b>101,97 %</b>



EJECUCION PRESUPUESTARIA INGRESOS (Sintetico - Consolidado)

Período: 01/12/2021 al 30/12/2021

CUENTA	CONCEPTO	PRESUPUESTADO	RECAUDADO ACUMULADO	PORCENTAJE RECAUDADO
4	OT CUENTAS DE ORDEN	0,00	95.000,00	0,00 %
Subtotal		0,00	95.000,00	0,00 %
TOTALES		456.992.000,00	466.071.103,76	101,99 %





## EJECUCION PRESUPUESTARIA INGRESOS

Período: 01/12/2021 al 30/12/2021

CUENTA	CONCEPTO	PRESUPUESTADO	RECAUDADO EN PERIODO	RECAUDADO ACUMULADO	RECAUDADO EN MENOS	RECAUDADO EN MAS
<b>1</b>	<b>PT RECURSOS CORRIENTES</b>	<b>400.767.000,00</b>	<b>59.348.641,70</b>	<b>421.243.279,27</b>	<b>9.162.858,14</b>	<b>29.639.137,41</b>
<b>1.1</b>	<b>PT RECURSOS DE JURISDICCION MUNICIPAL</b>	<b>160.841.000,00</b>	<b>14.841.094,36</b>	<b>160.620.926,66</b>	<b>7.283.699,04</b>	<b>7.063.625,70</b>
<b>1.1.1</b>	<b>PT RECURSOS TRIBUTARIOS</b>	<b>105.695.000,00</b>	<b>9.653.279,14</b>	<b>105.664.064,74</b>	<b>2.024.042,63</b>	<b>1.993.107,37</b>
<b>1.1.1.01</b>	<b>PT CONTRIBUCION POR SERVICIOS A LA PROPIEDAD INMUEBLE</b>	<b>47.700.000,00</b>	<b>3.004.447,46</b>	<b>47.950.137,64</b>	<b>188.929,39</b>	<b>439.067,03</b>
1.1.1.01.01	PI CONTRIBUCION SOBRE INMUEBLES DEL EJERCICIO	29.800.000,00	2.167.254,66	30.239.067,03	0,00	439.067,03
1.1.1.01.02	PI CONTRIBUCION S/INMUEBLES DE EJERCICIOS ANT.	17.900.000,00	837.192,80	17.711.070,61	188.929,39	0,00
<b>1.1.1.02</b>	<b>PT CONTRIBUCION POR ACTIVIDAD DE COM, IND.Y SERVICIOS</b>	<b>16.100.000,00</b>	<b>1.549.438,97</b>	<b>16.902.767,94</b>	<b>0,00</b>	<b>802.767,94</b>
1.1.1.02.01	PI CONTRIB. S/COM. IND. Y SERVICIOS DEL EJERCICIO	10.050.000,00	1.174.442,92	10.675.468,73	0,00	625.468,73
1.1.1.02.02	PI CONTRIB. S/COM. IND. Y SERVICIOS DE EJERCICIOS ANT	2.650.000,00	276.992,05	2.736.146,61	0,00	86.146,61
1.1.1.02.03	PI CONTRIB. S/SUMINISTRO DE ENERGIA ELECTRICA-EPEC	3.400.000,00	98.004,00	3.491.152,60	0,00	91.152,60
<b>1.1.1.03</b>	<b>PT CONTRIBUCION S/VEHICULOS AUTOMOTORES Y SIMILAR</b>	<b>20.850.000,00</b>	<b>1.775.291,21</b>	<b>21.310.641,91</b>	<b>0,00</b>	<b>460.641,91</b>
1.1.1.03.01	PI CONTRIB. S/VEHICULOS AUTOMOTORES DEL EJERCICIO	14.900.000,00	1.447.254,04	15.289.493,69	0,00	389.493,69
1.1.1.03.02	PI CONTRIB. S/VEHICULOS AUTOMOTORES DE EJERCICIOS ANT	5.950.000,00	328.037,17	6.021.148,22	0,00	71.148,22
1.1.1.04	PI CONTRIB. QUE INCIDE S/LOS ESPECTACULOS PUBLICOS	60.000,00	0,00	0,00	60.000,00	0,00
1.1.1.05	PI CONTRIB. QUE INCIDE S/OCUP. Y COM. EN LA VIA PUB.	20.000,00	0,00	500,00	19.500,00	0,00
1.1.1.06	PI CONTRIB. QUE INCIDE S/LOS CEMENTERIOS	1.500.000,00	98.812,73	1.458.345,16	41.654,84	0,00
1.1.1.07	PI CONTRIB. POR ALUMBRADO PUB. Y SUM. ENERGIA ELEC.	17.329.000,00	3.075.348,60	15.967.209,22	1.361.790,78	0,00
1.1.1.08	PI CONTRIBUCION S/CONSTRUCCION DE OBRAS PRIVADAS	1.350.000,00	112.203,00	1.004.965,18	345.034,82	0,00
1.1.1.09	PI CONTRIB. P/LA OCUPACION Y USO DEL ESPACIO AEREO	380.000,00	31.145,00	372.867,20	7.132,80	0,00
1.1.1.10	PI CONTRIB. POR HABILIT. Y SERV. DE INSP. DE ANTENAS	405.000,00	0,00	405.000,00	0,00	0,00
1.1.1.99	PI OTROS RECURSOS TRIBUTARIOS	1.000,00	6.592,17	291.630,49	0,00	290.630,49
<b>1.1.2</b>	<b>PT RECURSOS NO TRIBUTARIOS</b>	<b>26.450.000,00</b>	<b>2.808.769,52</b>	<b>27.924.638,03</b>	<b>2.203.758,12</b>	<b>3.678.396,15</b>
<b>1.1.2.01</b>	<b>PT RENTAS QUE PRODUCE EL PATRIMONIO MUNICIPAL</b>	<b>958.000,00</b>	<b>304.300,00</b>	<b>545.896,00</b>	<b>463.200,00</b>	<b>51.096,00</b>
1.1.2.01.01	PI ALQUILERES DE NICHOS Y TERRENOS EN EL CEMENTERIO	10.000,00	0,00	0,00	10.000,00	0,00
1.1.2.01.02	PI ALQUILERES LOCALES EN LA TERMINAL	122.000,00	3.500,00	88.050,00	33.950,00	0,00
1.1.2.01.03	PI ALQUILER TERRENO A LA COOPERATIVA	70.000,00	0,00	10.000,00	60.000,00	0,00
1.1.2.01.04	PI USO PILETA MUNICIPAL EL PARQUE	700.000,00	292.400,00	340.750,00	359.250,00	0,00
1.1.2.01.05	PI ALQUILER DE VEHICULOS MUNICIPALES	56.000,00	8.400,00	107.096,00	0,00	51.096,00
<b>1.1.2.02</b>	<b>PT CONTRIBUCION POR MEJORAS</b>	<b>2.652.000,00</b>	<b>124.378,51</b>	<b>2.453.418,49</b>	<b>198.581,51</b>	<b>0,00</b>
1.1.2.02.01	PI CORDON CUNETAS SANTA MARTA/SABATTINI	62.000,00	9.919,48	61.406,30	593,70	0,00
1.1.2.02.02	PI CONVENIO VILLA SOL NORTE RED AGUA CORRIENTE	140.000,00	6.196,49	87.127,22	52.872,78	0,00
1.1.2.02.03	PI FONDO FINANCIAMIENTO RED DE GAS NATURAL	1.800.000,00	87.403,64	1.679.394,14	120.605,86	0,00
1.1.2.02.04	PI ADOQUINADO CALLE KENNEDY	650.000,00	20.858,90	625.490,83	24.509,17	0,00
<b>1.1.2.03</b>	<b>PT ATENCION EN EL CENTRO DE SALUD</b>	<b>1.400.000,00</b>	<b>37.977,00</b>	<b>387.914,91</b>	<b>1.012.085,09</b>	<b>0,00</b>
1.1.2.03.01	PI AUTOGESTIÓN CENTRO DE SALUD	1.400.000,00	37.977,00	387.914,91	1.012.085,09	0,00
1.1.2.04	PI MULTAS	2.080.000,00	298.203,90	2.204.342,70	0,00	124.342,70
<b>1.1.2.05</b>	<b>PT DERECHOS DE OFICINA</b>	<b>8.320.000,00</b>	<b>624.067,09</b>	<b>8.104.646,33</b>	<b>418.672,80</b>	<b>203.319,13</b>
1.1.2.05.01	PI GUIAS DE GANADO	480.000,00	30.349,00	509.271,00	0,00	29.271,00
1.1.2.05.02	PI REGISTRO CIVIL	590.000,00	31.900,00	561.600,00	28.400,00	0,00
1.1.2.05.03	PI RECUPERO DE FRANQUEOS	50.000,00	1.157,96	35.280,48	14.719,52	0,00
1.1.2.05.04	PI LICENCIAS DE CONDUCIR	5.600.000,00	463.000,10	5.774.048,13	0,00	174.048,13
1.1.2.05.99	PI OTROS DERECHOS DE OFICINA	1.600.000,00	97.660,03	1.224.446,72	375.553,28	0,00
1.1.2.06	PI HONORARIOS PROCURACIÓN	600.000,00	35.824,43	563.089,21	36.910,79	0,00
1.1.2.07	PI FONDO DE PROCURACIÓN JURÍDICA (FOPROJU)	2.230.000,00	195.067,55	2.252.183,84	0,00	22.183,84
<b>Transporte</b>		<b>123.935.000,00</b>	<b>11.273.097,62</b>	<b>122.175.556,22</b>	<b>4.153.492,82</b>	<b>2.394.049,04</b>



## EJECUCION PRESUPUESTARIA INGRESOS

Período: 01/12/2021 al 30/12/2021

CUENTA	CONCEPTO	PRESUPUESTADO	RECAUDADO EN PERIODO	RECAUDADO ACUMULADO	RECAUDADO EN MENOS	RECAUDADO EN MAS	
1.1.2.08	PI RECUPERO FORMULARIO CENAT	300.000,00	94.200,00	353.400,00	0,00	53.400,00	
1.1.2.10	PI INTERESES POR INVERSIONES FINANCIERAS	1.000.000,00	441.758,52	3.949.133,71	0,00	2.949.133,71	
1.1.2.11	PI SOBRETASA P/MEDIO AMBIENTE, BS DE CAP Y SUMIN AGUA	6.160.000,00	397.265,93	6.256.920,77	0,00	96.920,77	
1.1.2.12	PI SOBRETASA RESERVA HIDRICA Y NATURAL SALSIPUEDES	700.000,00	39.726,59	625.692,07	74.307,93	0,00	
1.1.2.99	PI OTROS RECURSOS NO TRIBUTARIOS	50.000,00	216.000,00	228.000,00	0,00	178.000,00	
<b>1.1.3</b>	<b>PT SERVICIOS</b>	<b>27.446.000,00</b>	<b>2.372.445,70</b>	<b>25.651.052,46</b>	<b>3.055.898,29</b>	<b>1.260.950,75</b>	
<b>1.1.3.01</b>	<b>PT SERVICIO DE AGUA CORRIENTE</b>	<b>26.300.000,00</b>	<b>2.266.848,70</b>	<b>24.509.986,30</b>	<b>3.010.785,55</b>	<b>1.220.771,85</b>	
1.1.3.01.01	PI SERVICIO DE AGUA CORRIENTE DEL EJERCICIO	15.500.000,00	1.951.652,13	16.720.771,85	0,00	1.220.771,85	
1.1.3.01.02	PI SERVICIO DE AGUA CORRIENTE DE EJERCICIOS ANT.	10.800.000,00	315.196,57	7.789.214,45	3.010.785,55	0,00	
1.1.3.02	PI CONEXIONES A LA RED	925.000,00	86.817,00	957.298,90	0,00	32.298,90	
1.1.3.03	PI MEDIDORES DE AGUA Y SU CONEXION	100.000,00	2.300,00	65.887,26	34.112,74	0,00	
1.1.3.04	PI TRASLADO AGUA CORRIENTE DOMICILIARIA	110.000,00	16.480,00	117.880,00	0,00	7.880,00	
1.1.3.05	PI CONVENIO DE COBRANZAS DE SERVICIO ELECTRICO - EPEC	1.000,00	0,00	0,00	1.000,00	0,00	
1.1.3.06	PI CONVENIO SERVICIO DE PODA - EPEC	10.000,00	0,00	0,00	10.000,00	0,00	
1.1.9	PI OTROS RECURSOS DE JURISDICCION MUNICIPAL	1.250.000,00	6.600,00	1.381.171,43	0,00	131.171,43	
<b>1.2</b>	<b>PT RECURSOS DE OTRAS JURISDICCIONES</b>	<b>239.926.000,00</b>	<b>44.507.547,34</b>	<b>260.622.352,61</b>	<b>1.879.159,10</b>	<b>22.575.511,71</b>	
1.2.1	PI COPARTICIPACION FISCAL	185.800.000,00	20.190.990,06	188.030.176,73	0,00	2.230.176,73	
1.2.2	PI FOFINDES	30.066.000,00	3.026.107,25	30.328.907,21	0,00	262.907,21	
1.2.3	PI BONO NACION ARGENTINA CONSENSO FISCAL	854.000,00	71.098,12	853.177,44	822,56	0,00	
1.2.4	PI FASAMU	6.644.000,00	725.424,78	6.755.575,09	0,00	111.575,09	
<b>1.2.8</b>	<b>PT APORTES DEL TESORO NO REINTEGRABLES</b>	<b>11.562.000,00</b>	<b>4.629.728,14</b>	<b>13.602.852,46</b>	<b>1.878.336,54</b>	<b>3.919.189,00</b>	
<b>1.2.8.01</b>	<b>PT APORTES DEL TESORO PROVINCIAL NO REINTEGRABLES</b>	<b>7.229.000,00</b>	<b>350.538,14</b>	<b>6.422.263,46</b>	<b>810.336,54</b>	<b>3.600,00</b>	
1.2.8.01.01	PI SALA CUNA CENTRO INTEGRAL COMUNITARIO	735.000,00	71.400,00	733.600,00	1.400,00	0,00	
1.2.8.01.02	PI MANTENIMIENTO EDIFICIOS ESCOLARES LEY 9835	4.848.000,00	279.138,14	4.847.228,34	771,66	0,00	
1.2.8.01.03	PI BOLETO EDUCATIVO	1.000,00	0,00	0,00	1.000,00	0,00	
1.2.8.01.04	PI MANTENIMIENTO EDIFICIOS Y MÓVILES POLICIALES	300.000,00	0,00	303.600,00	0,00	3.600,00	
1.2.8.01.05	PI MINISTERIO DE EDUCACIÓN - PROGRAMA AURORA	1.345.000,00	0,00	537.835,12	807.164,88	0,00	
<b>1.2.8.02</b>	<b>PT APORTES DEL TESORO NACIONAL NO REINTEGRABLES</b>	<b>4.333.000,00</b>	<b>4.279.190,00</b>	<b>7.180.589,00</b>	<b>1.068.000,00</b>	<b>3.915.589,00</b>	
1.2.8.02.01	PI PLAN SUMAR	3.265.000,00	4.279.190,00	7.180.589,00	0,00	3.915.589,00	
1.2.8.02.02	PI ESPACIO PARA LA PRIMERA INFANCIA DOÑA IRENE	648.000,00	0,00	0,00	648.000,00	0,00	
1.2.8.02.03	PI PROGRAMA EQUIPOS COMUNITARIOS (PEC)	420.000,00	0,00	0,00	420.000,00	0,00	
1.2.9	PI OTROS RECURSOS DE OTRAS JURISDICCIONES	5.000.000,00	15.864.198,99	21.051.663,68	0,00	16.051.663,68	
<b>2</b>	<b>PT RECURSOS DE CAPITAL</b>	<b>35.568.000,00</b>	<b>8.395.341,12</b>	<b>24.081.681,56</b>	<b>11.616.215,13</b>	<b>129.896,69</b>	
<b>2.1</b>	<b>PT VENTA DE BIENES PATRIMONIALES</b>	<b>2.000,00</b>	<b>0,00</b>	<b>0,00</b>	<b>2.000,00</b>	<b>0,00</b>	
2.1.1	PI VENTA DE BIENES PATRIMONIALES MUEBLES	1.000,00	0,00	0,00	1.000,00	0,00	
2.1.2	PI VENTA DE BIENES PATRIMONIALES INMUEBLES	1.000,00	0,00	0,00	1.000,00	0,00	
<b>2.4</b>	<b>PT RECUPERO POR CONSTRUCCIÓN DE VIVIENDAS</b>	<b>90.000,00</b>	<b>3.288,61</b>	<b>37.342,92</b>	<b>52.657,08</b>	<b>0,00</b>	
2.4.1	PI FOVICOR - 14 VIVIENDAS	15.000,00	0,00	0,00	15.000,00	0,00	
2.4.2	PI PLAN FEDERAL I - 20 VIVIENDAS	75.000,00	3.288,61	37.342,92	37.657,08	0,00	
<b>2.5</b>	<b>PT APORTES DEL TESORO NO REINTEGRABLES</b>	<b>35.464.000,00</b>	<b>8.392.052,51</b>	<b>24.044.338,64</b>	<b>11.549.558,05</b>	<b>129.896,69</b>	
<b>2.5.1</b>	<b>PT APORTES DEL TESORO PROVINCIAL NO REINTEGRABLES</b>	<b>6.504.000,00</b>	<b>32.375,24</b>	<b>5.847.631,65</b>	<b>656.368,35</b>	<b>0,00</b>	
2.5.1.01	PI CONSORCIO CAMINERO	1.150.000,00	32.375,24	1.125.786,45	24.213,55	0,00	
2.5.1.02	PI CONVENIO MINISTERIO SALUD PÚBLICA	1.000,00	0,00	0,00	1.000,00	0,00	
2.5.1.03	PI CONSERVACIÓN RUTA PROVINCIAL E-53	1.350.000,00	0,00	721.845,20	628.154,80	0,00	
		<b>Transporte</b>	<b>403.360.000,00</b>	<b>59.384.305,55</b>	<b>423.128.253,84</b>	<b>9.870.883,57</b>	<b>29.639.137,41</b>



EJECUCION PRESUPUESTARIA INGRESOS

Período: 01/12/2021 al 30/12/2021

CUENTA	CONCEPTO	PRESUPUESTADO	RECAUDADO EN PERIODO	RECAUDADO ACUMULADO	RECAUDADO EN MENOS	RECAUDADO EN MAS
2.5.1.04	PI MINISTERIO DE EDUCACIÓN - PROGRAMA AURORA	1.000,00	0,00	0,00	1.000,00	0,00
2.5.1.05	PI RED ATENCIÓN ADICIONES CÓRDOBA (RAAC)	1.000,00	0,00	0,00	1.000,00	0,00
2.5.1.06	PI FONDO COMPLEMENTARIO (FOCOM)	2.000.000,00	0,00	2.000.000,00	0,00	0,00
2.5.1.07	PI AMPLIACIÓN CENTRO DE SALUD	2.001.000,00	0,00	2.000.000,00	1.000,00	0,00
<b>2.5.2</b>	<b>PT APORTES DEL TESORO NACIONAL NO REINTEGRABLES</b>	<b>28.960.000,00</b>	<b>8.359.677,27</b>	<b>18.196.706,99</b>	<b>10.893.189,70</b>	<b>129.896,69</b>
2.5.2.01	PI CENTRALIDAD - RENOV. URBANA AVENIDA BELGRANO	27.200.000,00	8.153.405,15	16.306.810,30	10.893.189,70	0,00
2.5.2.04	PI FONDO COMPENSACION CONSENSO FISCAL	1.760.000,00	206.272,12	1.889.896,69	0,00	129.896,69
2.9	PI OTROS RECURSOS DE CAPITAL	12.000,00	0,00	0,00	12.000,00	0,00
<b>3</b>	<b>PT FINANCIAMIENTO</b>	<b>20.657.000,00</b>	<b>0,00</b>	<b>20.651.142,93</b>	<b>5.857,07</b>	<b>0,00</b>
<b>3.1</b>	<b>PT DISPONIBILIDADES REMANENTES DEL EJERCICIO ANTERIOR</b>	<b>17.902.000,00</b>	<b>0,00</b>	<b>17.901.142,93</b>	<b>857,07</b>	<b>0,00</b>
3.1.1	PI CAJA	1.557.000,00	0,00	1.556.718,93	281,07	0,00
3.1.2	PI BANCOS	16.345.000,00	0,00	16.344.424,00	576,00	0,00
<b>3.2</b>	<b>PT APORTES DEL TESORO REINTEGRABLES</b>	<b>5.000,00</b>	<b>0,00</b>	<b>0,00</b>	<b>5.000,00</b>	<b>0,00</b>
<b>3.2.1</b>	<b>PT APORTES DEL TESORO NACIONAL</b>	<b>2.500,00</b>	<b>0,00</b>	<b>0,00</b>	<b>2.500,00</b>	<b>0,00</b>
3.2.1.99	PI OTROS ATN	2.500,00	0,00	0,00	2.500,00	0,00
<b>3.2.2</b>	<b>PT APORTES TESORO PROVINCIAL</b>	<b>2.500,00</b>	<b>0,00</b>	<b>0,00</b>	<b>2.500,00</b>	<b>0,00</b>
3.2.2.99	PI OTROS ATP	2.500,00	0,00	0,00	2.500,00	0,00
<b>3.3</b>	<b>PT USO DEL CRÉDITO</b>	<b>2.750.000,00</b>	<b>0,00</b>	<b>2.750.000,00</b>	<b>0,00</b>	<b>0,00</b>
3.3.1	PI PRÉSTAMO FONDO PERMANENTE	2.750.000,00	0,00	2.750.000,00	0,00	0,00
<b>Subtotal</b>		<b>456.992.000,00</b>	<b>67.743.982,82</b>	<b>465.976.103,76</b>	<b>20.784.930,34</b>	<b>29.769.034,10</b>



EJECUCION PRESUPUESTARIA INGRESOS

Período: 01/12/2021 al 30/12/2021

CUENTA	CONCEPTO	PRESUPUESTADO	RECAUDADO EN PERIODO	RECAUDADO ACUMULADO	RECAUDADO EN MENOS	RECAUDADO EN MAS
4	OT CUENTAS DE ORDEN	0,00	0,00	95.000,00	0,00	95.000,00
4.1	OT VALORES AJENOS	0,00	0,00	95.000,00	0,00	95.000,00
4.1.1	OI EPEC - CONVENIO COBRANZAS	0,00	0,00	0,00	0,00	0,00
4.1.2	OI HONORARIOS PROCURACIÓN	0,00	0,00	0,00	0,00	0,00
4.1.3	OI INCIDENCIAS CAJERO	0,00	0,00	0,00	0,00	0,00
4.1.4	OI GARANTÍA DE OFERTA (ORD. 890/08)	0,00	0,00	95.000,00	0,00	95.000,00
4.1.5	OI GARANTÍA DE CONTRATO (ORD. 466/91)	0,00	0,00	0,00	0,00	0,00
<b>Subtotal</b>		<b>0,00</b>	<b>0,00</b>	<b>95.000,00</b>	<b>0,00</b>	<b>95.000,00</b>
<b>TOTAL</b>		<b>456.992.000,00</b>	<b>67.743.982,82</b>	<b>466.071.103,76</b>	<b>20.784.930,34</b>	<b>29.864.034,10</b>



## EJECUCION PRESUPUESTARIA EGRESOS (Sintetico -Consolidado)

Período: 01/12/2021 al 30/12/2021

CUENTA	CONCEPTO	PRESUPUESTO AUTORIZADO	COMPROMETIDO EN PERIODO	COMPROMETIDO ACUMULADO	PORCENTAJE COMPROMETIDO	PAGADO EN PERIODO	PAGADO ACUMULADO	PORCENTAJE PAGADO
11	PT DIRECCIÓN SUPERIOR EJECUTIVA	21.020.000,00	2.375.527,02	18.813.034,21	89,50 %	3.754.786,79	18.813.034,21	89,50 %
12	PT ASESORAMIENTO LEGAL Y PROCURACIÓN FISCAL	2.274.000,00	158.957,81	2.127.550,74	93,56 %	917.810,74	2.127.550,74	93,56 %
13	PT FUNCIONAMIENTO DEL CONCEJO DELIBERANTE	7.829.000,00	264.812,87	7.574.323,34	96,75 %	947.894,73	7.574.323,34	96,75 %
14	PT CONTROL DE LA GESTIÓN PÚBLICA	3.643.000,00	140.932,24	3.508.599,99	96,31 %	471.165,14	3.508.599,99	96,31 %
15	PT REGISTRO CIVIL Y CEMENTERIO	3.537.000,00	96.676,90	2.716.213,97	76,79 %	308.766,25	2.716.213,97	76,79 %
16	PT PROGRAMAS ESPECIALES	332.000,00	6.512,00	70.696,90	21,29 %	6.512,00	70.696,90	21,29 %
17	PT FUNCIONAMIENTO DEL TRIBUNAL DE FALTAS	2.908.000,00	75.480,04	2.646.048,67	90,99 %	317.715,07	2.646.048,67	90,99 %
21	PT ADMINISTRACIÓN DE LA SALUD	71.106.000,00	4.121.494,64	69.597.435,89	97,88 %	7.643.382,20	69.597.435,89	97,88 %
22	PT PROMOCIÓN HUMANA Y ACCIÓN SOCIAL	15.923.000,00	529.082,30	15.629.484,44	98,16 %	1.444.874,10	15.629.484,44	98,16 %
23	PT PROMOCIÓN DEL TURISMO LOS DEPORTES Y LA RECREACIÓN	11.006.000,00	2.366.001,33	10.628.662,32	96,57 %	3.043.001,73	10.628.662,32	96,57 %
24	PT PROMOCIÓN DE LAS CULTURAS Y LA EDUCACIÓN	2.159.000,00	391.181,51	1.763.148,47	81,67 %	567.744,84	1.763.148,47	81,67 %
31	PT PLANEAMIENTO URBANO	10.583.000,00	648.585,12	10.168.475,85	96,08 %	1.460.382,49	10.168.475,85	96,08 %
32	PT ADMINISTRACIÓN DE LA OBRA PÚBLICA	89.805.000,00	8.229.378,25	67.980.550,14	75,70 %	9.279.735,98	67.142.378,93	74,76 %
33	PT PRESTACIÓN DE LOS SERVICIOS PÚBLICOS	86.076.000,00	5.064.528,68	85.271.527,46	99,07 %	11.433.461,08	85.271.527,46	99,07 %
34	PT PROVISIÓN DE AGUA CORRIENTE	45.393.000,00	3.508.865,77	44.982.920,51	99,10 %	5.251.997,01	44.982.920,51	99,10 %
41	PT GESTIÓN ADMINISTRATIVA Y DEL CAPITAL HUMANO	37.903.000,00	2.486.222,80	37.297.238,51	98,40 %	5.163.982,72	37.297.238,51	98,40 %
42	PT PREVISIONES FINANCIERAS Y CRÉDITOS ESPECIALES	14.936.000,00	456.934,60	13.745.062,46	92,03 %	578.634,89	13.745.062,46	92,03 %
43	PT ADMINISTRACIÓN ECONÓMICA	4.587.000,00	99.634,31	4.280.620,58	93,32 %	519.705,63	4.280.620,58	93,32 %
44	PT INSPECCIÓN GENERAL Y SEGURIDAD CIUDADANA	19.976.000,00	821.877,62	18.732.381,99	93,77 %	2.503.810,84	18.732.381,99	93,77 %
45	PT COMPRAS, SUMINISTROS Y CONTRATACIONES	2.321.000,00	151.256,09	1.899.476,42	81,84 %	233.742,27	1.899.476,42	81,84 %
46	PT INFORMACIÓN Y ESTADÍSTICAS	3.675.000,00	92.607,82	3.034.319,82	82,57 %	371.772,15	3.033.770,51	82,55 %
Subtotal		456.992.000,00	32.086.549,72	422.467.772,68	92,45 %	56.220.878,65	421.629.052,16	92,26 %



EJECUCION PRESUPUESTARIA EGRESOS (Sintetico -Consolidado)

Período: 01/12/2021 al 30/12/2021

CUENTA	CONCEPTO	PRESUPUESTO AUTORIZADO	COMPROMETIDO EN PERIODO	COMPROMETIDO ACUMULADO	PORCENTAJE COMPROMETIDO	PAGADO EN PERIODO	PAGADO ACUMULADO	PORCENTAJE PAGADO
99	OT GESTIÓN DE VALORES AJENOS	0,00	0,00	95.000,00	0,00 %	0,00	95.000,00	0,00 %
	Subtotal	0,00	0,00	95.000,00	0,00 %	0,00	95.000,00	0,00 %
	TOTALES	456.992.000,00	32.086.549,72	422.562.772,68	92,47 %	56.220.878,65	421.724.052,16	92,28 %



## EJECUCION PRESUPUESTARIA POR OBJETO EGRESOS

Período: 01/12/2021 al 30/12/2021

CUENTA	CONCEPTO	PRESUPUESTO AUTORIZADO	COMPROMETIDO EN PERIODO	COMPROMETIDO ACUMULADO	%	CREDITO DISPONIBLE	ORDENADO A PAGAR EN PER.	ORDENADO A PAGAR ACUM.	PAGADO EN PERIODO	PAGADO ACUMULADO	%
<b>XX 1</b>	<b>PT EROGACIONES CORRIENTES</b>	355.915.000,00	23.277.884,92	343.498.511,96	96,51	12.416.488,04	23.277.884,92	343.498.511,96	47.013.282,98	343.497.962,65	96,51
<b>XX 1.01</b>	<b>PT OPERACIÓN / FUNCIONAMIENTO</b>	337.185.000,00	21.144.015,16	328.058.207,28	97,29	9.126.792,72	21.144.015,16	328.058.207,28	44.085.501,52	328.057.657,97	97,29
<b>XX 1.01.01</b>	<b>PT PERSONAL</b>	193.074.000,00	4.312.364,75	185.909.953,66	96,29	7.164.046,34	4.312.364,75	185.909.953,66	24.418.938,09	185.909.404,35	96,29
XX 1.01.01.001	PI PERSONAL DE CARGO PERMANENTE	79.955.000,00	3.132.808,37	78.871.726,83	98,65	1.083.273,17	3.132.808,37	78.871.726,83	11.318.864,47	78.871.533,45	98,64
XX 1.01.01.002	PI PERSONAL NO PERMANENTE	60.550.000,00	1.179.556,38	58.241.934,43	96,19	2.308.065,57	1.179.556,38	58.241.934,43	7.412.762,00	58.241.934,43	96,19
XX 1.01.01.003	PI ASIGNACIONES FAMILIARES	4.782.000,00	0,00	4.217.217,00	88,19	564.783,00	0,00	4.217.217,00	566.739,00	4.217.217,00	88,19
XX 1.01.01.004	PI SERVICIOS EXTRAORDINARIOS	3.900.000,00	0,00	3.661.882,50	93,89	238.117,50	0,00	3.661.882,50	486.617,19	3.661.882,50	93,89
XX 1.01.01.006	PI CONTRIBUCIONES	24.267.000,00	0,00	22.632.383,72	93,26	1.634.616,28	0,00	22.632.383,72	2.314.675,35	22.632.027,79	93,26
XX 1.01.01.007	PI ADICIONAL NO REMUNERATIVO	19.360.000,00	0,00	18.029.569,18	93,13	1.330.430,82	0,00	18.029.569,18	2.293.772,08	18.029.569,18	93,13
XX 1.01.01.010	PI INDEMNIZACIONES	260.000,00	0,00	255.240,00	98,17	4.760,00	0,00	255.240,00	25.508,00	255.240,00	98,17
XX 1.01.02	PI BIENES DE CONSUMO	42.137.000,00	4.389.447,17	41.564.657,93	98,64	572.342,07	4.389.447,17	41.564.657,93	4.868.821,99	41.564.657,93	98,64
XX 1.01.03	PI SERVICIOS NO PERSONALES	98.491.000,00	12.128.881,90	97.664.113,22	99,16	826.886,78	12.128.881,90	97.664.113,22	14.459.945,58	97.664.113,22	99,16
XX 1.01.04	PI BIENES DE USO	3.483.000,00	313.321,34	2.919.482,47	83,82	563.517,53	313.321,34	2.919.482,47	337.795,86	2.919.482,47	83,82
<b>XX 1.02</b>	<b>PT INTERESES Y GASTOS DE LA DEUDA</b>	1.251.000,00	69.139,61	282.361,74	22,57	968.638,26	69.139,61	282.361,74	69.139,61	282.361,74	22,57
<b>XX 1.02.05</b>	<b>PT INTERESES Y GASTOS DE LA DEUDA</b>	1.251.000,00	69.139,61	282.361,74	22,57	968.638,26	69.139,61	282.361,74	69.139,61	282.361,74	22,57
XX 1.02.05.256	PI FONDO DE ASISTENCIA FINANCIERA	1.250.000,00	69.139,61	282.361,74	22,59	967.638,26	69.139,61	282.361,74	69.139,61	282.361,74	22,59
XX 1.02.05.299	PI OTROS INTERESES Y GASTOS DE LA DEUDA	1.000,00	0,00	0,00	0,00	1.000,00	0,00	0,00	0,00	0,00	0,00
<b>XX 1.03</b>	<b>PT TRANSFERENCIAS</b>	17.477.000,00	2.064.730,15	15.157.942,94	86,73	2.319.057,06	2.064.730,15	15.157.942,94	2.858.641,85	15.157.942,94	86,73
<b>XX 1.03.06</b>	<b>PT TRANSFERENCIAS PARA FINANC. EROGACIONES CORRIENTES</b>	11.029.000,00	588.389,93	10.401.633,03	94,31	627.366,97	588.389,93	10.401.633,03	833.964,02	10.401.633,03	94,31
<b>XX 1.03.06.083</b>	<b>PT SUBSIDIOS A PERSONAS</b>	5.614.000,00	262.777,31	5.415.282,07	96,46	198.717,93	262.777,31	5.415.282,07	455.566,20	5.415.282,07	96,46
XX 1.03.06.083.190	PI SUBSIDIOS PERSONALES EN EFECTIVO	1.260.000,00	68.600,00	1.229.330,91	97,57	30.669,09	68.600,00	1.229.330,91	71.100,00	1.229.330,91	97,57
XX 1.03.06.083.191	PI BOLSONES ALIMENTARIOS	2.800.000,00	88.440,00	2.798.220,66	99,94	1.779,34	88.440,00	2.798.220,66	88.440,00	2.798.220,66	99,94
XX 1.03.06.083.192	PI MEDICAMENTOS	1.000.000,00	76.904,31	994.658,80	99,47	5.341,20	76.904,31	994.658,80	142.093,20	994.658,80	99,47
XX 1.03.06.083.193	PI SERVICIOS FUNERARIOS	350.000,00	28.833,00	296.980,00	84,85	53.020,00	28.833,00	296.980,00	153.933,00	296.980,00	84,85
XX 1.03.06.083.194	PI BECAS Y OTRAS AYUDAS PARA PROGR. DE CAPACITACIÓN	1.000,00	0,00	0,00	0,00	1.000,00	0,00	0,00	0,00	0,00	0,00
XX 1.03.06.083.195	PI SUBSIDIOS A LA PRESTACIÓN DE SERVICIOS PÚBLICOS	1.000,00	0,00	0,00	0,00	1.000,00	0,00	0,00	0,00	0,00	0,00
XX 1.03.06.083.196	PI AYUDAS POR DESASTRES NATURALES Y OTROS SINIESTROS	1.000,00	0,00	0,00	0,00	1.000,00	0,00	0,00	0,00	0,00	0,00
XX 1.03.06.083.197	PI MÓDULOS ALIMENTARIOS (FONPEA)	1.000,00	0,00	0,00	0,00	1.000,00	0,00	0,00	0,00	0,00	0,00
XX 1.03.06.083.198	PI MEDIDORES DE AGUA	100.000,00	0,00	0,00	0,00	100.000,00	0,00	0,00	0,00	0,00	0,00
XX 1.03.06.083.199	PI OTROS SUBSIDIOS Y AYUDAS PERSONALES	100.000,00	0,00	96.091,70	96,09	3.908,30	0,00	96.091,70	0,00	96.091,70	96,09
<b>XX 1.03.06.084</b>	<b>PT SUBSIDIOS A INSTITUCIONES</b>	2.865.000,00	325.612,62	2.628.245,41	91,74	236.754,59	325.612,62	2.628.245,41	378.397,82	2.628.245,41	91,74
XX 1.03.06.084.200	PI A INSTITUCIONES CULTURALES	50.000,00	30.000,00	40.000,00	80,00	10.000,00	30.000,00	40.000,00	30.000,00	40.000,00	80,00
XX 1.03.06.084.201	PI A INSTITUCIONES DEPORTIVAS	40.000,00	15.000,00	36.180,00	90,45	3.820,00	15.000,00	36.180,00	15.000,00	36.180,00	90,45
XX 1.03.06.084.202	PI A INSTITUCIONES EDUCATIVAS	280.000,00	0,00	181.417,52	64,79	98.582,48	0,00	181.417,52	0,00	181.417,52	64,79
XX 1.03.06.084.203	PI A INSTITUCIONES DE LA SEGURIDAD	1.250.000,00	218.273,46	1.249.491,72	99,96	508,28	218.273,46	1.249.491,72	261.058,66	1.249.491,72	99,96
XX 1.03.06.084.204	PI A INSTITUCIONES VECINALES	170.000,00	0,00	150.495,84	88,53	19.504,16	0,00	150.495,84	0,00	150.495,84	88,53
XX 1.03.06.084.205	PI RÉGIMEN SUBSIDIOS AL TRANSP. URBANO DE PASAJEROS	765.000,00	60.163,06	764.608,92	99,95	391,08	60.163,06	764.608,92	60.163,06	764.608,92	99,95
XX 1.03.06.084.209	PI OTRAS INSTITUCIONES	310.000,00	2.176,10	206.051,41	66,47	103.948,59	2.176,10	206.051,41	12.176,10	206.051,41	66,47
XX 1.03.06.085	PI OTRAS TRANSFERENCIAS Y SUBSIDIOS GENERALES	2.550.000,00	0,00	2.358.105,55	92,47	191.894,45	0,00	2.358.105,55	0,00	2.358.105,55	92,47
<b>XX 1.03.07</b>	<b>PT TRANSFERENCIAS PARA FINANC. EROGACIONES DE CAPITAL</b>	6.448.000,00	1.476.340,22	4.756.309,91	73,76	1.691.690,09	1.476.340,22	4.756.309,91	2.024.677,83	4.756.309,91	73,76
<b>XX 1.03.07.091</b>	<b>PT TRANSFERENCIAS A PERSONAS</b>	1.513.000,00	743.248,71	1.508.416,71	99,70	4.583,29	743.248,71	1.508.416,71	783.248,71	1.508.416,71	99,70
XX 1.03.07.091.210	PI SUBSIDIOS A LA VIVIENDA	1.511.000,00	743.248,71	1.508.416,71	99,83	2.583,29	743.248,71	1.508.416,71	783.248,71	1.508.416,71	99,83
XX 1.03.07.091.211	PI AYUDAS POR DESASTRES NATURALES Y OTROS SINIESTROS	1.000,00	0,00	0,00	0,00	1.000,00	0,00	0,00	0,00	0,00	0,00
XX 1.03.07.091.212	PI OTRAS TRANSF. Y AYUDAS PERSONALES DE CAPITAL	1.000,00	0,00	0,00	0,00	1.000,00	0,00	0,00	0,00	0,00	0,00
	<b>Transportes</b>	350.978.000,00	22.544.793,41	340.250.618,76	96,94	10.727.381,24	22.544.793,41	340.250.618,76	45.771.853,86	340.250.069,45	96,94



## EJECUCION PRESUPUESTARIA POR OBJETO EGRESOS

Período: 01/12/2021 al 30/12/2021

CUENTA	CONCEPTO	PRESUPUESTO AUTORIZADO	COMPROMETIDO EN PERIODO	COMPROMETIDO ACUMULADO	%	CREDITO DISPONIBLE	ORDENADO A PAGAR EN PER.	ORDENADO A PAGAR ACUM.	PAGADO EN PERIODO	PAGADO ACUMULADO	%
<b>XX 1.03.07.092</b>	<b>PT TRANSFERENCIAS A INSTITUCIONES</b>	4.934.000,00	733.091,51	3.247.893,20	65,83	1.686.106,80	733.091,51	3.247.893,20	1.241.429,12	3.247.893,20	65,83
XX 1.03.07.092.213	PI INSTITUCIONES CULTURALES	20.000,00	0,00	0,00	0,00	20.000,00	0,00	0,00	0,00	0,00	0,00
XX 1.03.07.092.214	PI INSTITUCIONES DEPORTIVAS	20.000,00	0,00	0,00	0,00	20.000,00	0,00	0,00	0,00	0,00	0,00
XX 1.03.07.092.215	PI INSTITUCIONES EDUCATIVAS	4.848.000,00	733.091,51	3.247.893,20	66,99	1.600.106,80	733.091,51	3.247.893,20	1.241.429,12	3.247.893,20	66,99
XX 1.03.07.092.216	PI INSTITUCIONES DE LA SEGURIDAD	20.000,00	0,00	0,00	0,00	20.000,00	0,00	0,00	0,00	0,00	0,00
XX 1.03.07.092.217	PI INSTITUCIONES VECINALES	16.000,00	0,00	0,00	0,00	16.000,00	0,00	0,00	0,00	0,00	0,00
XX 1.03.07.092.219	PI OTRAS INSTITUCIONES	10.000,00	0,00	0,00	0,00	10.000,00	0,00	0,00	0,00	0,00	0,00
XX 1.03.07.093	PI OTRAS TRANSF. PARA FINANC. EROG. DE CAPITAL	1.000,00	0,00	0,00	0,00	1.000,00	0,00	0,00	0,00	0,00	0,00
<b>XX 1.04</b>	<b>PT EROGACIONES SIN DISCRIMINAR</b>	2.000,00	0,00	0,00	0,00	2.000,00	0,00	0,00	0,00	0,00	0,00
<b>XX 1.04.08</b>	<b>PT EROGACIONES SIN DISCRIMINAR</b>	2.000,00	0,00	0,00	0,00	2.000,00	0,00	0,00	0,00	0,00	0,00
XX 1.04.08.098	PI SITUACIONES DE EMERGENCIA	1.000,00	0,00	0,00	0,00	1.000,00	0,00	0,00	0,00	0,00	0,00
XX 1.04.08.099	PI OTRAS EROGACIONES SIN DISCRIMINAR	1.000,00	0,00	0,00	0,00	1.000,00	0,00	0,00	0,00	0,00	0,00
<b>XX 2</b>	<b>PT EROGACIONES DE CAPITAL</b>	90.797.000,00	8.611.780,46	68.870.878,64	75,85	21.926.121,36	8.611.780,46	68.870.878,64	8.900.010,29	68.032.707,43	74,93
<b>XX 2.05</b>	<b>PT INVERSIÓN REAL / FÍSICA DIRECTA</b>	88.984.000,00	8.409.870,56	67.074.065,12	75,38	21.909.934,88	8.409.870,56	67.074.065,12	8.698.100,39	66.235.893,91	74,44
XX 2.05.11	PI BIENES DE CAPITAL	7.828.000,00	430.985,67	7.187.476,07	91,82	640.523,93	430.985,67	7.187.476,07	430.985,67	7.187.476,07	91,82
<b>XX 2.05.12</b>	<b>PT TRABAJOS PÚBLICOS</b>	81.156.000,00	7.978.884,89	59.886.589,05	73,79	21.269.410,95	7.978.884,89	59.886.589,05	8.267.114,72	59.048.417,84	72,76
XX 2.05.12.121	PI CALLES PAVIMENTADAS (MANTENIMIENTO)	1.300.000,00	271.565,19	1.279.996,23	98,46	20.003,77	271.565,19	1.279.996,23	271.565,19	1.279.996,23	98,46
XX 2.05.12.122	PI CALLES SIN PAVIMENTO (MANTENIMIENTO)	7.750.000,00	668.417,20	7.741.233,04	99,89	8.766,96	668.417,20	7.741.233,04	859.258,89	7.741.233,04	99,89
XX 2.05.12.123	PI INMUEBLES MUNICIPALES (CONSERVACIÓN)	800.000,00	3.829,08	683.550,49	85,44	116.449,51	3.829,08	683.550,49	30.410,95	683.550,49	85,44
XX 2.05.12.124	PI CENTROS DE SALUD (CONSERVACIÓN)	670.000,00	86.150,00	637.881,61	95,21	32.118,39	86.150,00	637.881,61	90.834,98	637.881,61	95,21
XX 2.05.12.125	PI REFUGIOS ESPERA PASAJEROS (CONSERVACIÓN)	40.000,00	0,00	38.679,63	96,70	1.320,37	0,00	38.679,63	0,00	38.679,63	96,70
XX 2.05.12.126	PI VEREDAS (MANTENIMIENTO)	20.000,00	18.520,00	18.520,00	92,60	1.480,00	18.520,00	18.520,00	18.520,00	18.520,00	92,60
XX 2.05.12.127	PI PLAZAS, PARQUES Y ESP. VERDES (MANTENIMIENTO)	4.100.000,00	368.680,76	3.960.936,34	96,61	139.063,66	368.680,76	3.960.936,34	407.550,76	3.960.936,34	96,61
XX 2.05.12.128	PI CICLOVÍA (MANTENIMIENTO)	70.000,00	0,00	64.400,00	92,00	5.600,00	0,00	64.400,00	0,00	64.400,00	92,00
XX 2.05.12.129	PI CEMENTERIO (CONSERVACIÓN)	750.000,00	0,00	699.955,64	93,33	50.044,36	0,00	699.955,64	0,00	699.955,64	93,33
XX 2.05.12.130	PI REMEDIACIÓN AMBIENTAL Y TRAT. DE LA BASURA	10.000,00	0,00	0,00	0,00	10.000,00	0,00	0,00	0,00	0,00	0,00
XX 2.05.12.131	PI RESERVA HÍDRICA Y NATURAL SALSIPUEDES (CONSERV)	300.000,00	0,00	121.000,00	40,33	179.000,00	0,00	121.000,00	0,00	121.000,00	40,33
XX 2.05.12.140	PI OBRAS VARIAS SIN DISCRIMINAR (MANTENIMIENTO)	585.000,00	0,00	514.828,42	88,00	70.171,58	0,00	514.828,42	0,00	514.828,42	88,00
XX 2.05.12.141	PI INMUEBLES MUNICIPALES (REFUNCIONALIZACIÓN)	160.000,00	0,00	85.427,84	53,39	74.572,16	0,00	85.427,84	0,00	85.427,84	53,39
XX 2.05.12.142	PI CENTROS DE SALUD (REFUNCIONALIZACIÓN)	210.000,00	0,00	171.994,05	81,90	38.005,95	0,00	171.994,05	0,00	171.994,05	81,90
XX 2.05.12.143	PI PLAZAS, PARQUES Y ESP. VERDES (REFUNCIONALIZACIÓN)	1.180.000,00	0,00	1.132.796,55	96,00	47.203,45	0,00	1.132.796,55	0,00	1.132.796,55	96,00
XX 2.05.12.144	PI CEMENTERIO (REFUNCIONALIZACIÓN)	300.000,00	1.756,00	271.039,17	90,35	28.960,83	1.756,00	271.039,17	1.756,00	271.039,17	90,35
XX 2.05.12.145	PI PARQUE JUAN IROS (REFUNCIONALIZACIÓN)	350.000,00	15.110,70	117.590,70	33,60	232.409,30	15.110,70	117.590,70	15.110,70	117.590,70	33,60
XX 2.05.12.146	PI EDIFICIO EX IPETYM 61 (REFUNCIONALIZACIÓN)	500.000,00	0,00	31.311,58	6,26	468.688,42	0,00	31.311,58	0,00	31.311,58	6,26
XX 2.05.12.147	PI SEÑALETICA (REFUNCIONALIZACIÓN)	100.000,00	0,00	1.901,04	1,90	98.098,96	0,00	1.901,04	0,00	1.901,04	1,90
XX 2.05.12.155	PI OBRAS VARIAS SIN DISCRIMINAR (AMPL/REFUNC/MEJORA)	890.000,00	36.812,84	831.280,38	93,40	58.719,62	36.812,84	831.280,38	36.812,84	831.280,38	93,40
XX 2.05.12.156	PI OBRAS REFUGIOS ESPERA PASAJEROS	510.000,00	0,00	455.193,84	89,25	54.806,16	0,00	455.193,84	0,00	455.193,84	89,25
XX 2.05.12.157	PI OBRAS MENORES AGUA CORRIENTE	5.250.000,00	159.460,85	5.082.487,87	96,81	167.512,13	159.460,85	5.082.487,87	177.716,10	5.082.487,87	96,81
XX 2.05.12.158	PI OBRAS MENORES ALUMBRADO PÚBLICO	1.450.000,00	74.870,76	1.175.489,86	81,07	274.510,14	74.870,76	1.175.489,86	74.870,76	1.175.489,86	81,07
XX 2.05.12.159	PI REFORESTACIÓN	20.000,00	0,00	0,00	0,00	20.000,00	0,00	0,00	0,00	0,00	0,00
XX 2.05.12.160	PI AMPLIACIÓN INFRAESTRUCTURA SALUD	3.470.000,00	0,00	3.421.746,01	98,61	48.253,99	0,00	3.421.746,01	0,00	3.421.746,01	98,61
XX 2.05.12.161	PI OBRA EXTENSIÓN RED GAS NATURAL	250.000,00	0,00	239.973,00	95,99	10.027,00	0,00	239.973,00	0,00	239.973,00	95,99
XX 2.05.12.162	PI OBRAS ADOQUINADO, PAVIMENTACIÓN Y CORDÓN CUNETAS	2.007.000,00	0,00	2.006.667,30	99,98	332,70	0,00	2.006.667,30	0,00	2.006.667,30	99,98
XX 2.05.12.163	PI POLIDEPORTIVO JUAN IROS	1.590.000,00	79.322,00	865.079,36	54,41	724.920,64	79.322,00	865.079,36	135.343,35	865.079,36	54,41
<b>Transportes</b>		<b>398.375.000,00</b>	<b>25.493.365,97</b>	<b>382.336.947,98</b>	<b>95,97</b>	<b>16.038.052,02</b>	<b>25.493.365,97</b>	<b>382.336.947,98</b>	<b>49.564.019,17</b>	<b>382.336.947,98</b>	<b>95,97</b>





## EJECUCION PRESUPUESTARIA POR OBJETO EGRESOS

Período: 01/12/2021 al 30/12/2021

CUENTA	CONCEPTO	PRESUPUESTO AUTORIZADO	COMPROMETIDO EN PERIODO	COMPROMETIDO ACUMULADO	%	CREDITO DISPONIBLE	ORDENADO A PAGAR EN PER.	ORDENADO A PAGAR ACUM.	PAGADO EN PERIODO	PAGADO ACUMULADO	%
XX 2.05.12.164	PI OBRAS EXTENSIÓN ALUMBRADO PÚBLICO	2.700.000,00	0,00	2.028.275,34	75,12	671.724,66	0,00	2.028.275,34	0,00	2.028.275,34	75,12
XX 2.05.12.165	PI OBRAS SEMAFORIZACIÓN	500.000,00	42.088,98	218.947,40	43,79	281.052,60	42.088,98	218.947,40	42.088,98	218.947,40	43,79
XX 2.05.12.166	PI OBRAS DESAGUE Y ALCANTARILLADO	2.500.000,00	4.341,68	793.006,55	31,72	1.706.993,45	4.341,68	793.006,55	46.691,68	793.006,55	31,72
XX 2.05.12.167	PI OBRAS SERVICIO AGUA CORRIENTE	6.000.000,00	191.785,00	5.062.425,34	84,37	937.574,66	191.785,00	5.062.425,34	191.785,00	5.062.425,34	84,37
XX 2.05.12.168	PI EXTENSIÓN PASEO DE LA MEMORIA	500.000,00	0,00	34.820,57	6,96	465.179,43	0,00	34.820,57	0,00	34.820,57	6,96
XX 2.05.12.169	PI MIRADORES	240.000,00	0,00	7.200,00	3,00	232.800,00	0,00	7.200,00	0,00	7.200,00	3,00
XX 2.05.12.170	PI OBRAS VARIAS SIN DISCRIMINAR (NUEVAS)	410.000,00	0,00	337.519,82	82,32	72.480,18	0,00	337.519,82	0,00	337.519,82	82,32
XX 2.05.12.171	PI RUTAS PROVINCIALES (VIALIDAD)	1.350.000,00	0,00	460.000,00	34,07	890.000,00	0,00	460.000,00	0,00	460.000,00	34,07
XX 2.05.12.172	PI RUTAS PROVINCIALES (CONSORCIO CAMINERO)	1.150.000,00	0,00	395.443,32	34,39	754.556,68	0,00	395.443,32	93.393,50	395.443,32	34,39
XX 2.05.12.173	PI OBRAS FONDO DESARROLLO URBANO	2.600.000,00	0,00	0,00	0,00	2.600.000,00	0,00	0,00	0,00	0,00	0,00
XX 2.05.12.174	PI PROGR. AURORA EX IPEM 61 GRAL. MANUEL SAVIO	1.344.000,00	0,00	459.427,92	34,18	884.572,08	0,00	459.427,92	0,00	459.427,92	34,18
XX 2.05.12.185	PI OBRAS VARIAS PROVINCIA SIN DISCRIMINAR	10.000,00	0,00	0,00	0,00	10.000,00	0,00	0,00	0,00	0,00	0,00
XX 2.05.12.186	PI CENTRALIDAD-RENOV. URBANA AVDA. BELGRANO	27.200.000,00	5.956.173,85	18.438.562,84	67,79	8.761.437,16	5.956.173,85	18.438.562,84	5.773.405,04	17.600.391,63	64,71
XX 2.05.12.187	PI PROGRAMA PROTEGER	10.000,00	0,00	0,00	0,00	10.000,00	0,00	0,00	0,00	0,00	0,00
XX 2.05.12.200	PI OBRAS VARIAS NACIÓN SIN DISCRIMINAR	10.000,00	0,00	0,00	0,00	10.000,00	0,00	0,00	0,00	0,00	0,00
<b>XX 2.06</b>	<b>PT BIENES PREEXISTENTES</b>	10.000,00	0,00	0,00	0,00	10.000,00	0,00	0,00	0,00	0,00	0,00
XX 2.06.13	PI BIENES PREEXISTENTES	10.000,00	0,00	0,00	0,00	10.000,00	0,00	0,00	0,00	0,00	0,00
<b>XX 2.07</b>	<b>PT INVERSIÓN FINANCIERA</b>	1.802.000,00	201.909,90	1.796.813,52	99,71	5.186,48	201.909,90	1.796.813,52	201.909,90	1.796.813,52	99,71
XX 2.07.14	PI PRÉSTAMOS	1.000,00	0,00	0,00	0,00	1.000,00	0,00	0,00	0,00	0,00	0,00
XX 2.07.15	PI RESERVAS	1.000,00	0,00	0,00	0,00	1.000,00	0,00	0,00	0,00	0,00	0,00
<b>XX 2.07.16</b>	<b>PT APORTES DE CAPITAL</b>	1.800.000,00	201.909,90	1.796.813,52	99,82	3.186,48	201.909,90	1.796.813,52	201.909,90	1.796.813,52	99,82
XX 2.07.16.221	PI FONDO PERMANENTE PCIA.-MUNICIPIO	1.800.000,00	201.909,90	1.796.813,52	99,82	3.186,48	201.909,90	1.796.813,52	201.909,90	1.796.813,52	99,82
<b>XX 2.08</b>	<b>PT EROGACIONES DE CAPITAL SIN DISCRIMINAR</b>	1.000,00	0,00	0,00	0,00	1.000,00	0,00	0,00	0,00	0,00	0,00
XX 2.08.17	PI OTRAS EROGACIONES DE CAPITAL	1.000,00	0,00	0,00	0,00	1.000,00	0,00	0,00	0,00	0,00	0,00
<b>XX 3</b>	<b>PT APLICACIONES FINANCIERAS</b>	10.280.000,00	196.884,34	10.098.382,08	98,23	181.617,92	196.884,34	10.098.382,08	307.585,38	10.098.382,08	98,23
<b>XX 3.09</b>	<b>PT CRÉDITO ADICIONAL</b>	0,00	0,00	0,00	0,00	0,00	0,00	0,00	0,00	0,00	0,00
<b>XX 3.09.18</b>	<b>PT CRÉD. ADIC. PARA REFUERZO DE PARTIDAS</b>	0,00	0,00	0,00	0,00	0,00	0,00	0,00	0,00	0,00	0,00
XX 3.09.18.241	PI P/REF. DE PARTIDAS	0,00	0,00	0,00	0,00	0,00	0,00	0,00	0,00	0,00	0,00
<b>XX 3.10</b>	<b>PT AMORTIZACIÓN DE LA DEUDA</b>	2.015.000,00	288.606,64	1.837.458,10	91,19	177.541,90	288.606,64	1.837.458,10	288.606,64	1.837.458,10	91,19
<b>XX 3.10.19</b>	<b>PT AMORTIZACIÓN DE LA DEUDA</b>	2.015.000,00	288.606,64	1.837.458,10	91,19	177.541,90	288.606,64	1.837.458,10	288.606,64	1.837.458,10	91,19
XX 3.10.19.251	PI BANCO DE CÓRDOBA	1.000,00	0,00	0,00	0,00	1.000,00	0,00	0,00	0,00	0,00	0,00
XX 3.10.19.252	PI FO.VI.COR	60.000,00	4.748,46	56.311,82	93,85	3.688,18	4.748,46	56.311,82	4.748,46	56.311,82	93,85
XX 3.10.19.253	PI PRÉSTAMO FONDO PERMANENTE PCIA.-MUNICIPIO	1.015.000,00	134.444,44	1.009.166,68	99,43	5.833,32	134.444,44	1.009.166,68	134.444,44	1.009.166,68	99,43
XX 3.10.19.254	PI ACUERDO GLOBAL REF. LEY 9802	43.000,00	3.558,70	42.704,40	99,31	295,60	3.558,70	42.704,40	3.558,70	42.704,40	99,31
XX 3.10.19.255	PI EPEC CONVENIO REGULARIZACIÓN DEUDAS	1.000,00	0,00	0,00	0,00	1.000,00	0,00	0,00	0,00	0,00	0,00
XX 3.10.19.256	PI FONDO DE ASISTENCIA FINANCIERA	885.000,00	145.855,04	729.275,20	82,40	155.724,80	145.855,04	729.275,20	145.855,04	729.275,20	82,40
XX 3.10.19.300	PI OTRAS AMORTIZACIONES	10.000,00	0,00	0,00	0,00	10.000,00	0,00	0,00	0,00	0,00	0,00
<b>XX 3.11</b>	<b>PT DEUDA DE EJERCICIOS ANTERIORES</b>	8.265.000,00	-91.722,30	8.260.923,98	99,95	4.076,02	-91.722,30	8.260.923,98	18.978,74	8.260.923,98	99,95
XX 3.11.20	PI DEUDA DE EJERCICIOS ANTERIORES	8.265.000,00	-91.722,30	8.260.923,98	99,95	4.076,02	-91.722,30	8.260.923,98	18.978,74	8.260.923,98	99,95
<b>Subtotal</b>		<b>456.992.000,00</b>	<b>32.086.549,72</b>	<b>422.467.772,68</b>		<b>34.524.227,32</b>	<b>32.086.549,72</b>	<b>422.467.772,68</b>	<b>56.220.878,65</b>	<b>421.629.052,16</b>	
		456.992.000,00		422.467.772,68		34.524.227,32		422.467.772,68		421.629.052,16	
Transportes					92,45						92,26
			32.086.549,72				32.086.549,72		56.220.878,65		



EJECUCION PRESUPUESTARIA POR OBJETO EGRESOS

Período: 01/12/2021 al 30/12/2021

CUENTA	CONCEPTO	PRESUPUESTO AUTORIZADO	COMPROMETIDO EN PERIODO	COMPROMETIDO ACUMULADO	%	CREDITO DISPONIBLE	ORDENADO A PAGAR EN PER.	ORDENADO A PAGAR ACUM.	PAGADO EN PERIODO	PAGADO ACUMULADO	%
99	OT GESTIÓN DE VALORES AJENOS	0,00	0,00	95.000,00	0,00	0,00	0,00	95.000,00	0,00	95.000,00	0,00
99.4	OT CUENTAS DE ORDEN	0,00	0,00	95.000,00	0,00	0,00	0,00	95.000,00	0,00	95.000,00	0,00
99.4.19	OT VALORES AJENOS	0,00	0,00	95.000,00	0,00	0,00	0,00	95.000,00	0,00	95.000,00	0,00
99.4.19.30	OI EPEC - CONVENIO COBRANZAS	0,00	0,00	0,00	0,00	0,00	0,00	0,00	0,00	0,00	0,00
99.4.19.31	OI HONORARIOS PROCURACIÓN	0,00	0,00	0,00	0,00	0,00	0,00	0,00	0,00	0,00	0,00
99.4.19.32	OI GARANTÍA DE OFERTA (ORD. 890/08)	0,00	0,00	95.000,00	0,00	0,00	0,00	95.000,00	0,00	95.000,00	0,00
99.4.19.33	OI GARANTÍA DE CONTRATO (ORD. 466/91)	0,00	0,00	0,00	0,00	0,00	0,00	0,00	0,00	0,00	0,00
<b>Subtotal</b>		0,00	0,00	95.000,00		0,00	0,00	95.000,00	0,00	95.000,00	
<b>TOTALES</b>		456.992.000,00	32.086.549,72	422.562.772,68	92,47	34.524.227,32	32.086.549,72	422.562.772,68	56.220.878,65	421.724.052,16	92,28



## EJECUCION PRESUPUESTARIA EGRESOS

Período: 01/12/2021 al 30/12/2021

CUENTA	CONCEPTO	PRESUPUESTO AUTORIZADO	COMPROMETIDO EN PERIODO	COMPROMETIDO ACUMULADO	CREDITO DISPONIBLE	ORDENADO A PAGAR EN PER.	ORDENADO A PAGAR ACUM.	PAGADO EN PERIODO	PAGADO ACUMULADO
11	PT DIRECCIÓN SUPERIOR EJECUTIVA	21.020.000,00	2.375.527,02	18.813.034,21	2.206.965,79	2.375.527,02	18.813.034,21	3.754.786,79	18.813.034,21
11.1	PT EROGACIONES CORRIENTES	21.020.000,00	2.375.527,02	18.813.034,21	2.206.965,79	2.375.527,02	18.813.034,21	3.754.786,79	18.813.034,21
11.1.01	PT OPERACIÓN / FUNCIONAMIENTO	11.029.000,00	593.574,18	10.762.285,38	266.714,62	593.574,18	10.762.285,38	1.369.211,14	10.762.285,38
11.1.01.01	PT PERSONAL	6.035.000,00	135.410,29	5.883.995,64	151.004,36	135.410,29	5.883.995,64	776.691,53	5.883.995,64
11.1.01.01.001	PI PERSONAL DE CARGO PERMANENTE	2.748.639,00	99.257,41	2.711.534,91	37.104,09	99.257,41	2.711.534,91	358.764,29	2.711.534,91
11.1.01.01.002	PI PERSONAL NO PERMANENTE	1.057.126,00	36.152,88	1.016.641,90	40.484,10	36.152,88	1.016.641,90	177.701,88	1.016.641,90
11.1.01.01.003	PI ASIGNACIONES FAMILIARES	11.242,00	0,00	0,00	11.242,00	0,00	0,00	0,00	0,00
11.1.01.01.004	PI SERVICIOS EXTRAORDINARIOS	76.555,00	0,00	58.823,68	17.731,32	0,00	58.823,68	0,00	58.823,68
11.1.01.01.006	PI CONTRIBUCIONES	880.230,00	0,00	836.893,25	43.336,75	0,00	836.893,25	82.011,36	836.893,25
11.1.01.01.007	PI ADICIONAL NO REMUNERATIVO	1.261.208,00	0,00	1.260.101,90	1.106,10	0,00	1.260.101,90	158.214,00	1.260.101,90
11.1.01.02	PI BIENES DE CONSUMO	1.352.000,00	146.556,87	1.351.291,62	708,38	146.556,87	1.351.291,62	156.157,12	1.351.291,62
11.1.01.03	PI SERVICIOS NO PERSONALES	3.380.000,00	311.607,02	3.374.337,33	5.662,67	311.607,02	3.374.337,33	436.362,49	3.374.337,33
11.1.01.04	PI BIENES DE USO	262.000,00	0,00	152.660,79	109.339,21	0,00	152.660,79	0,00	152.660,79
11.1.03	PT TRANSFERENCIAS	9.989.000,00	1.781.952,84	8.050.748,83	1.938.251,17	1.781.952,84	8.050.748,83	2.385.575,65	8.050.748,83
11.1.03.06	PT TRANSFERENCIAS PARA FINANC. EROGACIONES CORRIENTES	3.541.000,00	305.612,62	3.294.438,92	246.561,08	305.612,62	3.294.438,92	360.897,82	3.294.438,92
11.1.03.06.083	PT SUBSIDIOS A PERSONAS	886.000,00	25.000,00	753.472,61	132.527,39	25.000,00	753.472,61	27.500,00	753.472,61
11.1.03.06.083.190	PI SUBSIDIOS PERSONALES EN EFECTIVO	685.000,00	25.000,00	657.380,91	27.619,09	25.000,00	657.380,91	27.500,00	657.380,91
11.1.03.06.083.196	PI AYUDAS POR DESASTRES NATURALES Y OTROS SINIESTROS	1.000,00	0,00	0,00	1.000,00	0,00	0,00	0,00	0,00
11.1.03.06.083.198	PI MEDIDORES DE AGUA	100.000,00	0,00	0,00	100.000,00	0,00	0,00	0,00	0,00
11.1.03.06.083.199	PI OTROS SUBSIDIOS Y AYUDAS PERSONALES	100.000,00	0,00	96.091,70	3.908,30	0,00	96.091,70	0,00	96.091,70
11.1.03.06.084	PT SUBSIDIOS A INSTITUCIONES	2.605.000,00	280.612,62	2.534.565,41	70.434,59	280.612,62	2.534.565,41	333.397,82	2.534.565,41
11.1.03.06.084.202	PI A INSTITUCIONES EDUCATIVAS	210.000,00	0,00	171.417,52	38.582,48	0,00	171.417,52	0,00	171.417,52
11.1.03.06.084.203	PI A INSTITUCIONES DE LA SEGURIDAD	1.250.000,00	218.273,46	1.249.491,72	508,28	218.273,46	1.249.491,72	261.058,66	1.249.491,72
11.1.03.06.084.204	PI A INSTITUCIONES VECINALES	170.000,00	0,00	150.495,84	19.504,16	0,00	150.495,84	0,00	150.495,84
11.1.03.06.084.205	PI RÉGIMEN SUBSIDIOS AL TRANSP. URBANO DE PASAJEROS	765.000,00	60.163,06	764.608,92	391,08	60.163,06	764.608,92	60.163,06	764.608,92
11.1.03.06.084.209	PI OTRAS INSTITUCIONES	210.000,00	2.176,10	198.551,41	11.448,59	2.176,10	198.551,41	12.176,10	198.551,41
11.1.03.06.085	PI OTRAS TRANSFERENCIAS Y SUBSIDIOS GENERALES	50.000,00	0,00	6.400,90	43.599,10	0,00	6.400,90	0,00	6.400,90
11.1.03.07	PT TRANSFERENCIAS PARA FINANC. EROGACIONES DE CAPITAL	6.448.000,00	1.476.340,22	4.756.309,91	1.691.690,09	1.476.340,22	4.756.309,91	2.024.677,83	4.756.309,91
11.1.03.07.091	PT TRASFERENCIAS A PERSONAS	1.513.000,00	743.248,71	1.508.416,71	4.583,29	743.248,71	1.508.416,71	783.248,71	1.508.416,71
11.1.03.07.091.210	PI SUBSIDIOS A LA VIVIENDA	1.511.000,00	743.248,71	1.508.416,71	2.583,29	743.248,71	1.508.416,71	783.248,71	1.508.416,71
11.1.03.07.091.211	PI AYUDAS POR DESASTRES NATURALES Y OTROS SINIESTROS	1.000,00	0,00	0,00	1.000,00	0,00	0,00	0,00	0,00
11.1.03.07.091.212	PI OTRAS TRANSF. Y AYUDAS PERSONALES DE CAPITAL	1.000,00	0,00	0,00	1.000,00	0,00	0,00	0,00	0,00
11.1.03.07.092	PT TRANSFERENCIAS A INSTITUCIONES	4.934.000,00	733.091,51	3.247.893,20	1.686.106,80	733.091,51	3.247.893,20	1.241.429,12	3.247.893,20
11.1.03.07.092.213	PI INSTITUCIONES CULTURALES	20.000,00	0,00	0,00	20.000,00	0,00	0,00	0,00	0,00
11.1.03.07.092.214	PI INSTITUCIONES DEPORTIVAS	20.000,00	0,00	0,00	20.000,00	0,00	0,00	0,00	0,00
11.1.03.07.092.215	PI INSTITUCIONES EDUCATIVAS	4.848.000,00	733.091,51	3.247.893,20	1.600.106,80	733.091,51	3.247.893,20	1.241.429,12	3.247.893,20
11.1.03.07.092.216	PI INSTITUCIONES DE LA SEGURIDAD	20.000,00	0,00	0,00	20.000,00	0,00	0,00	0,00	0,00
11.1.03.07.092.217	PI INSTITUCIONES VECINALES	16.000,00	0,00	0,00	16.000,00	0,00	0,00	0,00	0,00
11.1.03.07.092.219	PI OTRAS INSTITUCIONES	10.000,00	0,00	0,00	10.000,00	0,00	0,00	0,00	0,00
11.1.03.07.093	PI OTRAS TRANSF. PARA FINANC. EROG. DE CAPITAL	1.000,00	0,00	0,00	1.000,00	0,00	0,00	0,00	0,00
11.1.04	PT EROGACIONES SIN DISCRIMINAR	2.000,00	0,00	0,00	2.000,00	0,00	0,00	0,00	0,00
11.1.04.08	PT EROGACIONES SIN DISCRIMINAR	2.000,00	0,00	0,00	2.000,00	0,00	0,00	0,00	0,00
11.1.04.08.098	PI SITUACIONES DE EMERGENCIA	1.000,00	0,00	0,00	1.000,00	0,00	0,00	0,00	0,00
11.1.04.08.099	PI OTRAS EROGACIONES SIN DISCRIMINAR	1.000,00	0,00	0,00	1.000,00	0,00	0,00	0,00	0,00
<b>Transporte</b>		<b>21.020.000,00</b>	<b>2.375.527,02</b>	<b>18.813.034,21</b>	<b>2.206.965,79</b>	<b>2.375.527,02</b>	<b>18.813.034,21</b>	<b>3.754.786,79</b>	<b>18.813.034,21</b>



## EJECUCION PRESUPUESTARIA EGRESOS

Período: 01/12/2021 al 30/12/2021

CUENTA	CONCEPTO	PRESUPUESTO AUTORIZADO	COMPROMETIDO EN PERIODO	COMPROMETIDO ACUMULADO	CREDITO DISPONIBLE	ORDENADO A PAGAR EN PER.	ORDENADO A PAGAR ACUM.	PAGADO EN PERIODO	PAGADO ACUMULADO
<b>12</b>	<b>PT ASESORAMIENTO LEGAL Y PROCURACIÓN FISCAL</b>	2.274.000,00	158.957,81	2.127.550,74	146.449,26	158.957,81	2.127.550,74	917.810,74	2.127.550,74
<b>12.1</b>	<b>PT EROGACIONES CORRIENTES</b>	2.274.000,00	158.957,81	2.127.550,74	146.449,26	158.957,81	2.127.550,74	917.810,74	2.127.550,74
<b>12.1.01</b>	<b>PT OPERACIÓN / FUNCIONAMIENTO</b>	2.274.000,00	158.957,81	2.127.550,74	146.449,26	158.957,81	2.127.550,74	917.810,74	2.127.550,74
12.1.01.02	PI BIENES DE CONSUMO	128.000,00	17.150,00	120.191,00	7.809,00	17.150,00	120.191,00	20.300,00	120.191,00
12.1.01.03	PI SERVICIOS NO PERSONALES	2.100.000,00	130.942,81	1.964.878,94	135.121,06	130.942,81	1.964.878,94	886.645,74	1.964.878,94
12.1.01.04	PI BIENES DE USO	46.000,00	10.865,00	42.480,80	3.519,20	10.865,00	42.480,80	10.865,00	42.480,80
<b>13</b>	<b>PT FUNCIONAMIENTO DEL CONCEJO DELIBERANTE</b>	7.829.000,00	264.812,87	7.574.323,34	254.676,66	264.812,87	7.574.323,34	947.894,73	7.574.323,34
<b>13.1</b>	<b>PT EROGACIONES CORRIENTES</b>	7.829.000,00	264.812,87	7.574.323,34	254.676,66	264.812,87	7.574.323,34	947.894,73	7.574.323,34
<b>13.1.01</b>	<b>PT OPERACIÓN / FUNCIONAMIENTO</b>	7.829.000,00	264.812,87	7.574.323,34	254.676,66	264.812,87	7.574.323,34	947.894,73	7.574.323,34
<b>13.1.01.01</b>	<b>PT PERSONAL</b>	7.097.000,00	180.880,87	6.909.549,59	187.450,41	180.880,87	6.909.549,59	858.651,94	6.909.549,59
13.1.01.01.001	PI PERSONAL DE CARGO PERMANENTE	5.575.655,00	180.880,87	5.483.511,50	92.143,50	180.880,87	5.483.511,50	724.900,40	5.483.511,50
13.1.01.01.003	PI ASIGNACIONES FAMILIARES	54.923,00	0,00	54.878,00	45,00	0,00	54.878,00	6.830,00	54.878,00
13.1.01.01.006	PI CONTRIBUCIONES	1.327.122,00	0,00	1.244.140,09	82.981,91	0,00	1.244.140,09	123.601,54	1.244.140,09
13.1.01.01.007	PI ADICIONAL NO REMUNERATIVO	139.300,00	0,00	127.020,00	12.280,00	0,00	127.020,00	3.320,00	127.020,00
13.1.01.02	PI BIENES DE CONSUMO	225.000,00	2.730,00	197.474,37	27.525,63	2.730,00	197.474,37	6.381,29	197.474,37
13.1.01.03	PI SERVICIOS NO PERSONALES	400.000,00	81.202,00	390.979,65	9.020,35	81.202,00	390.979,65	82.861,50	390.979,65
13.1.01.04	PI BIENES DE USO	107.000,00	0,00	76.319,73	30.680,27	0,00	76.319,73	0,00	76.319,73
<b>14</b>	<b>PT CONTROL DE LA GESTIÓN PÚBLICA</b>	3.643.000,00	140.932,24	3.508.599,99	134.400,01	140.932,24	3.508.599,99	471.165,14	3.508.599,99
<b>14.1</b>	<b>PT EROGACIONES CORRIENTES</b>	3.643.000,00	140.932,24	3.508.599,99	134.400,01	140.932,24	3.508.599,99	471.165,14	3.508.599,99
<b>14.1.01</b>	<b>PT OPERACIÓN / FUNCIONAMIENTO</b>	3.643.000,00	140.932,24	3.508.599,99	134.400,01	140.932,24	3.508.599,99	471.165,14	3.508.599,99
<b>14.1.01.01</b>	<b>PT PERSONAL</b>	3.305.000,00	99.130,24	3.219.610,87	85.389,13	99.130,24	3.219.610,87	413.064,64	3.219.610,87
14.1.01.01.001	PI PERSONAL DE CARGO PERMANENTE	2.624.573,00	99.130,24	2.595.133,84	29.439,16	99.130,24	2.595.133,84	354.950,25	2.595.133,84
14.1.01.01.006	PI CONTRIBUCIONES	630.627,00	0,00	585.477,03	45.149,97	0,00	585.477,03	58.114,39	585.477,03
14.1.01.01.007	PI ADICIONAL NO REMUNERATIVO	49.800,00	0,00	39.000,00	10.800,00	0,00	39.000,00	0,00	39.000,00
14.1.01.02	PI BIENES DE CONSUMO	141.000,00	18.400,00	115.843,89	25.156,11	18.400,00	115.843,89	33.040,00	115.843,89
14.1.01.03	PI SERVICIOS NO PERSONALES	165.000,00	23.402,00	164.257,23	742,77	23.402,00	164.257,23	25.060,50	164.257,23
14.1.01.04	PI BIENES DE USO	32.000,00	0,00	8.888,00	23.112,00	0,00	8.888,00	0,00	8.888,00
<b>15</b>	<b>PT REGISTRO CIVIL Y CEMENTERIO</b>	3.537.000,00	96.676,90	2.716.213,97	820.786,03	96.676,90	2.716.213,97	308.766,25	2.716.213,97
<b>15.1</b>	<b>PT EROGACIONES CORRIENTES</b>	3.537.000,00	96.676,90	2.716.213,97	800.786,03	96.676,90	2.716.213,97	308.766,25	2.716.213,97
<b>15.1.01</b>	<b>PT OPERACIÓN / FUNCIONAMIENTO</b>	3.537.000,00	96.676,90	2.716.213,97	800.786,03	96.676,90	2.716.213,97	308.766,25	2.716.213,97
<b>15.1.01.01</b>	<b>PT PERSONAL</b>	2.965.000,00	51.416,50	2.288.940,51	676.059,49	51.416,50	2.288.940,51	261.265,85	2.288.940,51
15.1.01.01.001	PI PERSONAL DE CARGO PERMANENTE	1.193.693,00	51.416,50	1.180.999,72	12.693,28	51.416,50	1.180.999,72	168.113,36	1.180.999,72
15.1.01.01.002	PI PERSONAL NO PERMANENTE	290.565,00	0,00	285.847,38	4.717,62	0,00	285.847,38	0,00	285.847,38
15.1.01.01.003	PI ASIGNACIONES FAMILIARES	433.626,00	0,00	118.994,00	314.632,00	0,00	118.994,00	0,00	118.994,00
15.1.01.01.004	PI SERVICIOS EXTRAORDINARIOS	100.115,00	0,00	98.770,97	1.344,03	0,00	98.770,97	24.072,42	98.770,97
15.1.01.01.006	PI CONTRIBUCIONES	542.003,00	0,00	363.233,13	178.769,87	0,00	363.233,13	32.361,77	363.233,13
15.1.01.01.007	PI ADICIONAL NO REMUNERATIVO	404.998,00	0,00	241.095,31	163.902,69	0,00	241.095,31	36.718,30	241.095,31
15.1.01.02	PI BIENES DE CONSUMO	234.000,00	13.961,40	158.740,84	75.259,16	13.961,40	158.740,84	14.961,40	158.740,84
15.1.01.03	PI SERVICIOS NO PERSONALES	300.000,00	20.434,00	254.917,62	45.082,38	20.434,00	254.917,62	21.674,00	254.917,62
15.1.01.04	PI BIENES DE USO	18.000,00	10.865,00	13.615,00	4.385,00	10.865,00	13.615,00	10.865,00	13.615,00
<b>15.2</b>	<b>PT EROGACIONES DE CAPITAL</b>	20.000,00	0,00	0,00	20.000,00	0,00	0,00	0,00	0,00
<b>15.2.05</b>	<b>PT INVERSIÓN REAL / FÍSICA DIRECTA</b>	20.000,00	0,00	0,00	20.000,00	0,00	0,00	0,00	0,00
15.2.05.11	PI BIENES DE CAPITAL	20.000,00	0,00	0,00	20.000,00	0,00	0,00	0,00	0,00
<b>16</b>	<b>PT PROGRAMAS ESPECIALES</b>	332.000,00	6.512,00	70.696,90	261.303,10	6.512,00	70.696,90	6.512,00	70.696,90
<b>Transporte</b>		<b>38.303.000,00</b>	<b>3.036.906,84</b>	<b>34.739.722,25</b>	<b>3.563.277,75</b>	<b>3.036.906,84</b>	<b>34.739.722,25</b>	<b>6.400.423,65</b>	<b>34.739.722,25</b>



## EJECUCION PRESUPUESTARIA EGRESOS

Período: 01/12/2021 al 30/12/2021

CUENTA	CONCEPTO	PRESUPUESTO AUTORIZADO	COMPROMETIDO EN PERIODO	COMPROMETIDO ACUMULADO	CREDITO DISPONIBLE	ORDENADO A PAGAR EN PER.	ORDENADO A PAGAR ACUM.	PAGADO EN PERIODO	PAGADO ACUMULADO
<b>16.1</b>	<b>PT EROGACIONES CORRIENTES</b>	332.000,00	6.512,00	70.696,90	261.303,10	6.512,00	70.696,90	6.512,00	70.696,90
<b>16.1.01</b>	<b>PT OPERACIÓN / FUNCIONAMIENTO</b>	332.000,00	6.512,00	70.696,90	261.303,10	6.512,00	70.696,90	6.512,00	70.696,90
<b>16.1.01.01</b>	<b>PT PERSONAL</b>	10.000,00	0,00	0,00	10.000,00	0,00	0,00	0,00	0,00
16.1.01.01.002	PI PERSONAL NO PERMANENTE	5.000,00	0,00	0,00	5.000,00	0,00	0,00	0,00	0,00
16.1.01.01.007	PI ADICIONAL NO REMUNERATIVO	5.000,00	0,00	0,00	5.000,00	0,00	0,00	0,00	0,00
16.1.01.02	PI BIENES DE CONSUMO	150.000,00	0,00	5.665,40	144.334,60	0,00	5.665,40	0,00	5.665,40
16.1.01.03	PI SERVICIOS NO PERSONALES	170.000,00	6.512,00	65.031,50	104.968,50	6.512,00	65.031,50	6.512,00	65.031,50
16.1.01.04	PI BIENES DE USO	2.000,00	0,00	0,00	2.000,00	0,00	0,00	0,00	0,00
<b>17</b>	<b>PT FUNCIONAMIENTO DEL TRIBUNAL DE FALTAS</b>	2.908.000,00	75.480,04	2.646.048,67	261.951,33	75.480,04	2.646.048,67	317.715,07	2.646.048,67
<b>17.1</b>	<b>PT EROGACIONES CORRIENTES</b>	2.908.000,00	75.480,04	2.646.048,67	261.951,33	75.480,04	2.646.048,67	317.715,07	2.646.048,67
<b>17.1.01</b>	<b>PT OPERACIÓN / FUNCIONAMIENTO</b>	2.908.000,00	75.480,04	2.646.048,67	261.951,33	75.480,04	2.646.048,67	317.715,07	2.646.048,67
<b>17.1.01.01</b>	<b>PT PERSONAL</b>	2.503.000,00	63.696,89	2.328.368,40	174.631,60	63.696,89	2.328.368,40	296.131,92	2.328.368,40
17.1.01.01.001	PI PERSONAL DE CARGO PERMANENTE	1.223.597,00	63.696,89	1.190.129,55	33.467,45	63.696,89	1.190.129,55	210.802,16	1.190.129,55
17.1.01.01.002	PI PERSONAL NO PERMANENTE	362.722,00	0,00	303.985,19	58.736,81	0,00	303.985,19	0,00	303.985,19
17.1.01.01.003	PI ASIGNACIONES FAMILIARES	83.341,00	0,00	82.914,00	427,00	0,00	82.914,00	13.660,00	82.914,00
17.1.01.01.004	PI SERVICIOS EXTRAORDINARIOS	35.000,00	0,00	16.111,55	18.888,45	0,00	16.111,55	0,00	16.111,55
17.1.01.01.006	PI CONTRIBUCIONES	374.735,00	0,00	339.117,11	35.617,89	0,00	339.117,11	33.428,76	339.117,11
17.1.01.01.007	PI ADICIONAL NO REMUNERATIVO	423.605,00	0,00	396.111,00	27.494,00	0,00	396.111,00	38.241,00	396.111,00
17.1.01.02	PI BIENES DE CONSUMO	57.000,00	1.000,00	54.807,99	2.192,01	1.000,00	54.807,99	2.000,00	54.807,99
17.1.01.03	PI SERVICIOS NO PERSONALES	330.000,00	10.783,15	254.441,99	75.558,01	10.783,15	254.441,99	19.583,15	254.441,99
17.1.01.04	PI BIENES DE USO	18.000,00	0,00	8.430,29	9.569,71	0,00	8.430,29	0,00	8.430,29
<b>21</b>	<b>PT ADMINISTRACIÓN DE LA SALUD</b>	71.106.000,00	4.121.494,64	69.597.435,89	1.508.564,11	4.121.494,64	69.597.435,89	7.643.382,20	69.597.435,89
<b>21.1</b>	<b>PT EROGACIONES CORRIENTES</b>	67.205.000,00	4.001.226,64	65.698.505,28	1.506.494,72	4.001.226,64	65.698.505,28	7.523.114,20	65.698.505,28
<b>21.1.01</b>	<b>PT OPERACIÓN / FUNCIONAMIENTO</b>	67.080.000,00	4.001.226,64	65.666.405,28	1.413.594,72	4.001.226,64	65.666.405,28	7.523.114,20	65.666.405,28
<b>21.1.01.01</b>	<b>PT PERSONAL</b>	30.125.000,00	535.620,10	28.842.573,10	1.282.426,90	535.620,10	28.842.573,10	3.633.998,66	28.842.573,10
21.1.01.01.001	PI PERSONAL DE CARGO PERMANENTE	11.386.250,00	426.442,70	11.225.189,30	161.060,70	426.442,70	11.225.189,30	1.582.611,27	11.225.189,30
21.1.01.01.002	PI PERSONAL NO PERMANENTE	11.275.027,00	109.177,40	10.632.473,39	642.553,61	109.177,40	10.632.473,39	1.272.195,53	10.632.473,39
21.1.01.01.003	PI ASIGNACIONES FAMILIARES	730.318,00	0,00	726.676,00	3.642,00	0,00	726.676,00	104.794,00	726.676,00
21.1.01.01.004	PI SERVICIOS EXTRAORDINARIOS	409.078,00	0,00	408.019,35	1.058,65	0,00	408.019,35	52.107,42	408.019,35
21.1.01.01.006	PI CONTRIBUCIONES	3.613.369,00	0,00	3.395.889,96	217.479,04	0,00	3.395.889,96	367.211,44	3.395.889,96
21.1.01.01.007	PI ADICIONAL NO REMUNERATIVO	2.710.958,00	0,00	2.454.325,10	256.632,90	0,00	2.454.325,10	255.079,00	2.454.325,10
21.1.01.02	PI BIENES DE CONSUMO	9.800.000,00	879.086,66	9.795.661,60	4.338,40	879.086,66	9.795.661,60	966.702,66	9.795.661,60
21.1.01.03	PI SERVICIOS NO PERSONALES	26.800.000,00	2.535.421,82	26.677.906,14	122.093,86	2.535.421,82	26.677.906,14	2.871.314,82	26.677.906,14
21.1.01.04	PI BIENES DE USO	355.000,00	51.098,06	350.264,44	4.735,56	51.098,06	350.264,44	51.098,06	350.264,44
<b>21.1.03</b>	<b>PT TRANSFERENCIAS</b>	125.000,00	0,00	32.100,00	92.900,00	0,00	32.100,00	0,00	32.100,00
<b>21.1.03.06</b>	<b>PT TRANSFERENCIAS PARA FINANC. EROGACIONES CORRIENTES</b>	125.000,00	0,00	32.100,00	92.900,00	0,00	32.100,00	0,00	32.100,00
21.1.03.06.085	PI OTRAS TRANSFERENCIAS Y SUBSIDIOS GENERALES	125.000,00	0,00	32.100,00	92.900,00	0,00	32.100,00	0,00	32.100,00
<b>21.2</b>	<b>PT EROGACIONES DE CAPITAL</b>	3.901.000,00	120.268,00	3.898.930,61	2.069,39	120.268,00	3.898.930,61	120.268,00	3.898.930,61
<b>21.2.05</b>	<b>PT INVERSIÓN REAL / FÍSICA DIRECTA</b>	3.901.000,00	120.268,00	3.898.930,61	2.069,39	120.268,00	3.898.930,61	120.268,00	3.898.930,61
21.2.05.11	PI BIENES DE CAPITAL	3.901.000,00	120.268,00	3.898.930,61	2.069,39	120.268,00	3.898.930,61	120.268,00	3.898.930,61
<b>22</b>	<b>PT PROMOCIÓN HUMANA Y ACCIÓN SOCIAL</b>	15.923.000,00	529.082,30	15.629.484,44	293.515,56	529.082,30	15.629.484,44	1.444.874,10	15.629.484,44
<b>22.1</b>	<b>PT EROGACIONES CORRIENTES</b>	15.833.000,00	529.082,30	15.555.916,92	277.083,08	529.082,30	15.555.916,92	1.444.874,10	15.555.916,92
<b>22.1.01</b>	<b>PT OPERACIÓN / FUNCIONAMIENTO</b>	8.730.000,00	291.304,99	8.574.502,81	155.497,19	291.304,99	8.574.502,81	1.016.807,90	8.574.502,81
<b>22.1.01.01</b>	<b>PT PERSONAL</b>	4.050.000,00	34.453,28	3.980.329,81	69.670,19	34.453,28	3.980.329,81	511.527,69	3.980.329,81
	<b>Transporte</b>	112.649.000,00	7.240.393,52	107.053.903,71	5.595.096,29	7.240.393,52	107.053.903,71	14.368.032,92	107.053.903,71



## EJECUCION PRESUPUESTARIA EGRESOS

Período: 01/12/2021 al 30/12/2021

CUENTA	CONCEPTO	PRESUPUESTO AUTORIZADO	COMPROMETIDO EN PERIODO	COMPROMETIDO ACUMULADO	CREDITO DISPONIBLE	ORDENADO A PAGAR EN PER.	ORDENADO A PAGAR ACUM.	PAGADO EN PERIODO	PAGADO ACUMULADO
22.1.01.01.001	PI PERSONAL DE CARGO PERMANENTE	140.000,00	21.488,11	133.546,50	6.453,50	21.488,11	133.546,50	82.491,51	133.546,50
22.1.01.01.002	PI PERSONAL NO PERMANENTE	3.294.006,00	12.965,17	3.291.510,02	2.495,98	12.965,17	3.291.510,02	381.412,83	3.291.510,02
22.1.01.01.003	PI ASIGNACIONES FAMILIARES	225.371,00	0,00	222.017,00	3.354,00	0,00	222.017,00	21.559,00	222.017,00
22.1.01.01.004	PI SERVICIOS EXTRAORDINARIOS	10.000,00	0,00	0,00	10.000,00	0,00	0,00	0,00	0,00
22.1.01.01.006	PI CONTRIBUCIONES	201.223,00	0,00	186.006,29	15.216,71	0,00	186.006,29	22.744,35	186.006,29
22.1.01.01.007	PI ADICIONAL NO REMUNERATIVO	179.400,00	0,00	147.250,00	32.150,00	0,00	147.250,00	3.320,00	147.250,00
22.1.01.02	PI BIENES DE CONSUMO	925.000,00	55.046,55	868.584,26	56.415,74	55.046,55	868.584,26	65.606,55	868.584,26
22.1.01.03	PI SERVICIOS NO PERSONALES	3.520.000,00	201.805,16	3.514.188,74	5.811,26	201.805,16	3.514.188,74	439.673,66	3.514.188,74
22.1.01.04	PI BIENES DE USO	235.000,00	0,00	211.400,00	23.600,00	0,00	211.400,00	0,00	211.400,00
<b>22.1.03</b>	<b>PT TRANSFERENCIAS</b>	<b>7.103.000,00</b>	<b>237.777,31</b>	<b>6.981.414,11</b>	<b>121.585,89</b>	<b>237.777,31</b>	<b>6.981.414,11</b>	<b>428.066,20</b>	<b>6.981.414,11</b>
<b>22.1.03.06</b>	<b>PT TRANSFERENCIAS PARA FINANC. EROGACIONES CORRIENTES</b>	<b>7.103.000,00</b>	<b>237.777,31</b>	<b>6.981.414,11</b>	<b>121.585,89</b>	<b>237.777,31</b>	<b>6.981.414,11</b>	<b>428.066,20</b>	<b>6.981.414,11</b>
<b>22.1.03.06.083</b>	<b>PT SUBSIDIOS A PERSONAS</b>	<b>4.728.000,00</b>	<b>237.777,31</b>	<b>4.661.809,46</b>	<b>66.190,54</b>	<b>237.777,31</b>	<b>4.661.809,46</b>	<b>428.066,20</b>	<b>4.661.809,46</b>
22.1.03.06.083.190	PI SUBSIDIOS PERSONALES EN EFECTIVO	575.000,00	43.600,00	571.950,00	3.050,00	43.600,00	571.950,00	43.600,00	571.950,00
22.1.03.06.083.191	PI BOLSONES ALIMENTARIOS	2.800.000,00	88.440,00	2.798.220,66	1.779,34	88.440,00	2.798.220,66	88.440,00	2.798.220,66
22.1.03.06.083.192	PI MEDICAMENTOS	1.000.000,00	76.904,31	994.658,80	5.341,20	76.904,31	994.658,80	142.093,20	994.658,80
22.1.03.06.083.193	PI SERVICIOS FUNERARIOS	350.000,00	28.833,00	296.980,00	53.020,00	28.833,00	296.980,00	153.933,00	296.980,00
22.1.03.06.083.194	PI BECAS Y OTRAS AYUDAS PARA PROGR. DE CAPACITACIÓN	1.000,00	0,00	0,00	1.000,00	0,00	0,00	0,00	0,00
22.1.03.06.083.195	PI SUBSIDIOS A LA PRESTACIÓN DE SERVICIOS PÚBLICOS	1.000,00	0,00	0,00	1.000,00	0,00	0,00	0,00	0,00
22.1.03.06.083.197	PI MÓDULOS ALIMENTARIOS (FONPEA)	1.000,00	0,00	0,00	1.000,00	0,00	0,00	0,00	0,00
22.1.03.06.085	PI OTRAS TRASFERENCIAS Y SUBSIDIOS GENERALES	2.375.000,00	0,00	2.319.604,65	55.395,35	0,00	2.319.604,65	0,00	2.319.604,65
<b>22.2</b>	<b>PT EROGACIONES DE CAPITAL</b>	<b>90.000,00</b>	<b>0,00</b>	<b>73.567,52</b>	<b>16.432,48</b>	<b>0,00</b>	<b>73.567,52</b>	<b>0,00</b>	<b>73.567,52</b>
<b>22.2.05</b>	<b>PT INVERSIÓN REAL / FÍSICA DIRECTA</b>	<b>90.000,00</b>	<b>0,00</b>	<b>73.567,52</b>	<b>16.432,48</b>	<b>0,00</b>	<b>73.567,52</b>	<b>0,00</b>	<b>73.567,52</b>
22.2.05.11	PI BIENES DE CAPITAL	90.000,00	0,00	73.567,52	16.432,48	0,00	73.567,52	0,00	73.567,52
<b>23</b>	<b>PT PROMOCIÓN DEL TURISMO LOS DEPORTES Y LA RECREACIÓN</b>	<b>11.006.000,00</b>	<b>2.366.001,33</b>	<b>10.628.662,32</b>	<b>377.337,68</b>	<b>2.366.001,33</b>	<b>10.628.662,32</b>	<b>3.043.001,73</b>	<b>10.628.662,32</b>
<b>23.1</b>	<b>PT EROGACIONES CORRIENTES</b>	<b>10.901.000,00</b>	<b>2.366.001,33</b>	<b>10.526.742,32</b>	<b>374.257,68</b>	<b>2.366.001,33</b>	<b>10.526.742,32</b>	<b>3.043.001,73</b>	<b>10.526.742,32</b>
<b>23.1.01</b>	<b>PT OPERACIÓN / FUNCIONAMIENTO</b>	<b>10.761.000,00</b>	<b>2.351.001,33</b>	<b>10.483.062,32</b>	<b>277.937,68</b>	<b>2.351.001,33</b>	<b>10.483.062,32</b>	<b>3.028.001,73</b>	<b>10.483.062,32</b>
<b>23.1.01.01</b>	<b>PT PERSONAL</b>	<b>5.985.000,00</b>	<b>27.594,79</b>	<b>5.724.466,61</b>	<b>260.533,39</b>	<b>27.594,79</b>	<b>5.724.466,61</b>	<b>641.253,94</b>	<b>5.724.466,61</b>
23.1.01.01.001	PI PERSONAL DE CARGO PERMANENTE	972.159,00	27.594,79	936.061,40	36.097,60	27.594,79	936.061,40	82.006,68	936.061,40
23.1.01.01.002	PI PERSONAL NO PERMANENTE	4.339.964,00	0,00	4.278.697,95	61.266,05	0,00	4.278.697,95	517.932,00	4.278.697,95
23.1.01.01.004	PI SERVICIOS EXTRAORDINARIOS	73.327,00	0,00	65.961,53	7.365,47	0,00	65.961,53	20.885,37	65.961,53
23.1.01.01.006	PI CONTRIBUCIONES	330.450,00	0,00	256.093,73	74.356,27	0,00	256.093,73	17.109,89	256.093,73
23.1.01.01.007	PI ADICIONAL NO REMUNERATIVO	269.100,00	0,00	187.652,00	81.448,00	0,00	187.652,00	3.320,00	187.652,00
23.1.01.02	PI BIENES DE CONSUMO	1.045.000,00	190.475,95	1.040.088,26	4.911,74	190.475,95	1.040.088,26	200.422,20	1.040.088,26
23.1.01.03	PI SERVICIOS NO PERSONALES	3.620.000,00	2.132.930,59	3.611.238,45	8.761,55	2.132.930,59	3.611.238,45	2.186.325,59	3.611.238,45
23.1.01.04	PI BIENES DE USO	111.000,00	0,00	107.269,00	3.731,00	0,00	107.269,00	0,00	107.269,00
<b>23.1.03</b>	<b>PT TRANSFERENCIAS</b>	<b>140.000,00</b>	<b>15.000,00</b>	<b>43.680,00</b>	<b>96.320,00</b>	<b>15.000,00</b>	<b>43.680,00</b>	<b>15.000,00</b>	<b>43.680,00</b>
<b>23.1.03.06</b>	<b>PT TRANSFERENCIAS PARA FINANC. EROGACIONES CORRIENTES</b>	<b>140.000,00</b>	<b>15.000,00</b>	<b>43.680,00</b>	<b>96.320,00</b>	<b>15.000,00</b>	<b>43.680,00</b>	<b>15.000,00</b>	<b>43.680,00</b>
<b>23.1.03.06.084</b>	<b>PT SUBSIDIOS A INSTITUCIONES</b>	<b>140.000,00</b>	<b>15.000,00</b>	<b>43.680,00</b>	<b>96.320,00</b>	<b>15.000,00</b>	<b>43.680,00</b>	<b>15.000,00</b>	<b>43.680,00</b>
23.1.03.06.084.201	PI A INSTITUCIONES DEPORTIVAS	40.000,00	15.000,00	36.180,00	3.820,00	15.000,00	36.180,00	15.000,00	36.180,00
23.1.03.06.084.209	PI OTRAS INSTITUCIONES	100.000,00	0,00	7.500,00	92.500,00	0,00	7.500,00	0,00	7.500,00
<b>23.2</b>	<b>PT EROGACIONES DE CAPITAL</b>	<b>105.000,00</b>	<b>0,00</b>	<b>101.920,00</b>	<b>3.080,00</b>	<b>0,00</b>	<b>101.920,00</b>	<b>0,00</b>	<b>101.920,00</b>
<b>23.2.05</b>	<b>PT INVERSIÓN REAL / FÍSICA DIRECTA</b>	<b>105.000,00</b>	<b>0,00</b>	<b>101.920,00</b>	<b>3.080,00</b>	<b>0,00</b>	<b>101.920,00</b>	<b>0,00</b>	<b>101.920,00</b>
23.2.05.11	PI BIENES DE CAPITAL	105.000,00	0,00	101.920,00	3.080,00	0,00	101.920,00	0,00	101.920,00
<b>24</b>	<b>PT PROMOCIÓN DE LAS CULTURAS Y LA EDUCACIÓN</b>	<b>2.159.000,00</b>	<b>391.181,51</b>	<b>1.763.148,47</b>	<b>395.851,53</b>	<b>391.181,51</b>	<b>1.763.148,47</b>	<b>567.744,84</b>	<b>1.763.148,47</b>
<b>Transporte</b>		<b>139.578.000,00</b>	<b>10.135.477,15</b>	<b>133.312.050,47</b>	<b>6.265.949,53</b>	<b>10.135.477,15</b>	<b>133.312.050,47</b>	<b>18.855.908,75</b>	<b>133.312.050,47</b>



## EJECUCION PRESUPUESTARIA EGRESOS

Período: 01/12/2021 al 30/12/2021

CUENTA	CONCEPTO	PRESUPUESTO AUTORIZADO	COMPROMETIDO EN PERIODO	COMPROMETIDO ACUMULADO	CREDITO DISPONIBLE	ORDENADO A PAGAR EN PER.	ORDENADO A PAGAR ACUM.	PAGADO EN PERIODO	PAGADO ACUMULADO
<b>24.1</b>	<b>PT EROGACIONES CORRIENTES</b>	2.119.000,00	391.181,51	1.763.148,47	355.851,53	391.181,51	1.763.148,47	567.744,84	1.763.148,47
<b>24.1.01</b>	<b>PT OPERACIÓN / FUNCIONAMIENTO</b>	1.999.000,00	361.181,51	1.713.148,47	285.851,53	361.181,51	1.713.148,47	537.744,84	1.713.148,47
<b>24.1.01.01</b>	<b>PT PERSONAL</b>	1.040.000,00	0,00	874.231,00	165.769,00	0,00	874.231,00	121.745,00	874.231,00
24.1.01.01.002	PI PERSONAL NO PERMANENTE	1.000.000,00	0,00	867.731,00	132.269,00	0,00	867.731,00	121.745,00	867.731,00
24.1.01.01.007	PI ADICIONAL NO REMUNERATIVO	40.000,00	0,00	6.500,00	33.500,00	0,00	6.500,00	0,00	6.500,00
24.1.01.02	PI BIENES DE CONSUMO	457.000,00	210.620,45	423.227,19	33.772,81	210.620,45	423.227,19	222.588,78	423.227,19
24.1.01.03	PI SERVICIOS NO PERSONALES	490.000,00	150.561,06	411.140,28	78.859,72	150.561,06	411.140,28	193.411,06	411.140,28
24.1.01.04	PI BIENES DE USO	12.000,00	0,00	4.550,00	7.450,00	0,00	4.550,00	0,00	4.550,00
<b>24.1.03</b>	<b>PT TRANSFERENCIAS</b>	120.000,00	30.000,00	50.000,00	70.000,00	30.000,00	50.000,00	30.000,00	50.000,00
<b>24.1.03.06</b>	<b>PT TRANSFERENCIAS PARA FINANC. EROGACIONES CORRIENTES</b>	120.000,00	30.000,00	50.000,00	70.000,00	30.000,00	50.000,00	30.000,00	50.000,00
<b>24.1.03.06.084</b>	<b>PT SUBSIDIOS A INSTITUCIONES</b>	120.000,00	30.000,00	50.000,00	70.000,00	30.000,00	50.000,00	30.000,00	50.000,00
24.1.03.06.084.200	PI A INSTITUCIONES CULTURALES	50.000,00	30.000,00	40.000,00	10.000,00	30.000,00	40.000,00	30.000,00	40.000,00
24.1.03.06.084.202	PI A INSTITUCIONES EDUCATIVAS	70.000,00	0,00	10.000,00	60.000,00	0,00	10.000,00	0,00	10.000,00
<b>24.2</b>	<b>PT EROGACIONES DE CAPITAL</b>	40.000,00	0,00	0,00	40.000,00	0,00	0,00	0,00	0,00
<b>24.2.05</b>	<b>PT INVERSIÓN REAL / FÍSICA DIRECTA</b>	40.000,00	0,00	0,00	40.000,00	0,00	0,00	0,00	0,00
24.2.05.11	PI BIENES DE CAPITAL	40.000,00	0,00	0,00	40.000,00	0,00	0,00	0,00	0,00
<b>31</b>	<b>PT PLANEAMIENTO URBANO</b>	10.583.000,00	648.585,12	10.168.475,85	414.524,15	648.585,12	10.168.475,85	1.460.382,49	10.168.475,85
<b>31.1</b>	<b>PT EROGACIONES CORRIENTES</b>	10.477.000,00	648.585,12	10.063.408,33	413.591,67	648.585,12	10.063.408,33	1.460.382,49	10.063.408,33
<b>31.1.01</b>	<b>PT OPERACIÓN / FUNCIONAMIENTO</b>	10.477.000,00	648.585,12	10.063.408,33	413.591,67	648.585,12	10.063.408,33	1.460.382,49	10.063.408,33
<b>31.1.01.01</b>	<b>PT PERSONAL</b>	5.500.000,00	78.551,64	5.133.995,22	366.004,78	78.551,64	5.133.995,22	680.127,01	5.133.995,22
31.1.01.01.001	PI PERSONAL DE CARGO PERMANENTE	1.545.788,00	78.551,64	1.525.966,23	19.821,77	78.551,64	1.525.966,23	271.380,07	1.525.966,23
31.1.01.01.002	PI PERSONAL NO PERMANENTE	2.812.971,00	0,00	2.507.578,19	305.392,81	0,00	2.507.578,19	284.234,98	2.507.578,19
31.1.01.01.003	PI ASIGNACIONES FAMILIARES	68.123,00	0,00	64.837,00	3.286,00	0,00	64.837,00	10.126,00	64.837,00
31.1.01.01.004	PI SERVICIOS EXTRAORDINARIOS	75.000,00	0,00	73.411,43	1.588,57	0,00	73.411,43	13.917,47	73.411,43
31.1.01.01.006	PI CONTRIBUCIONES	473.115,00	0,00	440.733,97	32.381,03	0,00	440.733,97	47.198,49	440.733,97
31.1.01.01.007	PI ADICIONAL NO REMUNERATIVO	525.003,00	0,00	521.468,40	3.534,60	0,00	521.468,40	53.270,00	521.468,40
31.1.01.02	PI BIENES DE CONSUMO	1.190.000,00	152.323,50	1.151.144,08	38.855,92	152.323,50	1.151.144,08	237.523,50	1.151.144,08
31.1.01.03	PI SERVICIOS NO PERSONALES	3.725.000,00	407.609,98	3.720.345,60	4.654,40	407.609,98	3.720.345,60	532.631,98	3.720.345,60
31.1.01.04	PI BIENES DE USO	62.000,00	10.100,00	57.923,43	4.076,57	10.100,00	57.923,43	10.100,00	57.923,43
<b>31.2</b>	<b>PT EROGACIONES DE CAPITAL</b>	106.000,00	0,00	105.067,52	932,48	0,00	105.067,52	0,00	105.067,52
<b>31.2.05</b>	<b>PT INVERSIÓN REAL / FÍSICA DIRECTA</b>	106.000,00	0,00	105.067,52	932,48	0,00	105.067,52	0,00	105.067,52
31.2.05.11	PI BIENES DE CAPITAL	106.000,00	0,00	105.067,52	932,48	0,00	105.067,52	0,00	105.067,52
<b>32</b>	<b>PT ADMINISTRACIÓN DE LA OBRA PÚBLICA</b>	89.805.000,00	8.229.378,25	67.980.550,14	21.824.449,86	8.229.378,25	67.980.550,14	9.279.735,98	67.142.378,93
<b>32.1</b>	<b>PT EROGACIONES CORRIENTES</b>	8.569.000,00	250.493,36	8.093.961,09	475.038,91	250.493,36	8.093.961,09	1.012.621,26	8.093.961,09
<b>32.1.01</b>	<b>PT OPERACIÓN / FUNCIONAMIENTO</b>	8.569.000,00	250.493,36	8.093.961,09	475.038,91	250.493,36	8.093.961,09	1.012.621,26	8.093.961,09
<b>32.1.01.01</b>	<b>PT PERSONAL</b>	8.000.000,00	188.062,52	7.579.883,04	420.116,96	188.062,52	7.579.883,04	950.190,42	7.579.883,04
32.1.01.01.001	PI PERSONAL DE CARGO PERMANENTE	5.422.515,00	188.062,52	5.350.856,46	71.658,54	188.062,52	5.350.856,46	694.816,63	5.350.856,46
32.1.01.01.002	PI PERSONAL NO PERMANENTE	10.000,00	0,00	0,00	10.000,00	0,00	0,00	0,00	0,00
32.1.01.01.003	PI ASIGNACIONES FAMILIARES	453.179,00	0,00	428.857,00	24.322,00	0,00	428.857,00	57.248,00	428.857,00
32.1.01.01.004	PI SERVICIOS EXTRAORDINARIOS	260.000,00	0,00	192.537,14	67.462,86	0,00	192.537,14	5.100,38	192.537,14
32.1.01.01.006	PI CONTRIBUCIONES	1.316.106,00	0,00	1.256.684,44	59.421,56	0,00	1.256.684,44	116.277,41	1.256.684,44
32.1.01.01.007	PI ADICIONAL NO REMUNERATIVO	538.200,00	0,00	350.948,00	187.252,00	0,00	350.948,00	76.748,00	350.948,00
32.1.01.02	PI BIENES DE CONSUMO	67.000,00	5.696,00	16.614,50	50.385,50	5.696,00	16.614,50	5.696,00	16.614,50
32.1.01.03	PI SERVICIOS NO PERSONALES	500.000,00	56.734,84	497.463,55	2.536,45	56.734,84	497.463,55	56.734,84	497.463,55
<b>Transporte</b>		<b>160.887.000,00</b>	<b>11.425.737,14</b>	<b>153.337.635,88</b>	<b>7.549.364,12</b>	<b>11.425.737,14</b>	<b>153.337.635,88</b>	<b>21.896.657,34</b>	<b>153.337.635,88</b>



## EJECUCION PRESUPUESTARIA EGRESOS

Período: 01/12/2021 al 30/12/2021

CUENTA	CONCEPTO	PRESUPUESTO AUTORIZADO	COMPROMETIDO EN PERIODO	COMPROMETIDO ACUMULADO	CREDITO DISPONIBLE	ORDENADO A PAGAR EN PER.	ORDENADO A PAGAR ACUM.	PAGADO EN PERIODO	PAGADO ACUMULADO
32.1.01.04	PI BIENES DE USO	2.000,00	0,00	0,00	2.000,00	0,00	0,00	0,00	0,00
<b>32.2</b>	<b>PT EROGACIONES DE CAPITAL</b>	<b>81.236.000,00</b>	<b>7.978.884,89</b>	<b>59.886.589,05</b>	<b>21.349.410,95</b>	<b>7.978.884,89</b>	<b>59.886.589,05</b>	<b>8.267.114,72</b>	<b>59.048.417,84</b>
<b>32.2.05</b>	<b>PT INVERSIÓN REAL / FÍSICA DIRECTA</b>	<b>81.236.000,00</b>	<b>7.978.884,89</b>	<b>59.886.589,05</b>	<b>21.349.410,95</b>	<b>7.978.884,89</b>	<b>59.886.589,05</b>	<b>8.267.114,72</b>	<b>59.048.417,84</b>
32.2.05.11	PI BIENES DE CAPITAL	80.000,00	0,00	0,00	80.000,00	0,00	0,00	0,00	0,00
<b>32.2.05.12</b>	<b>PT TRABAJOS PÚBLICOS</b>	<b>81.156.000,00</b>	<b>7.978.884,89</b>	<b>59.886.589,05</b>	<b>21.269.410,95</b>	<b>7.978.884,89</b>	<b>59.886.589,05</b>	<b>8.267.114,72</b>	<b>59.048.417,84</b>
32.2.05.12.121	PI CALLES PAVIMENTADAS (MANTENIMIENTO)	1.300.000,00	271.565,19	1.279.996,23	20.003,77	271.565,19	1.279.996,23	271.565,19	1.279.996,23
32.2.05.12.122	PI CALLES SIN PAVIMENTO (MANTENIMIENTO)	7.750.000,00	668.417,20	7.741.233,04	8.766,96	668.417,20	7.741.233,04	859.258,89	7.741.233,04
32.2.05.12.123	PI INMUEBLES MUNICIPALES (CONSERVACIÓN)	800.000,00	3.829,08	683.550,49	116.449,51	3.829,08	683.550,49	30.410,95	683.550,49
32.2.05.12.124	PI CENTROS DE SALUD (CONSERVACIÓN)	670.000,00	86.150,00	637.881,61	32.118,39	86.150,00	637.881,61	90.834,98	637.881,61
32.2.05.12.125	PI REFUGIOS ESPERA PASAJEROS (CONSERVACIÓN)	40.000,00	0,00	38.679,63	1.320,37	0,00	38.679,63	0,00	38.679,63
32.2.05.12.126	PI VEREDAS (MANTENIMIENTO)	20.000,00	18.520,00	18.520,00	1.480,00	18.520,00	18.520,00	18.520,00	18.520,00
32.2.05.12.127	PI PLAZAS, PARQUES Y ESP. VERDES (MANTENIMIENTO)	4.100.000,00	368.680,76	3.960.936,34	139.063,66	368.680,76	3.960.936,34	407.550,76	3.960.936,34
32.2.05.12.128	PI CICLOVÍA (MANTENIMIENTO)	70.000,00	0,00	64.400,00	5.600,00	0,00	64.400,00	0,00	64.400,00
32.2.05.12.129	PI CEMENTERIO (CONSERVACIÓN)	750.000,00	0,00	699.955,64	50.044,36	0,00	699.955,64	0,00	699.955,64
32.2.05.12.130	PI REMEDIACIÓN AMBIENTAL Y TRAT. DE LA BASURA	10.000,00	0,00	0,00	10.000,00	0,00	0,00	0,00	0,00
32.2.05.12.131	PI RESERVA HÍDRICA Y NATURAL SALSIPUEDES (CONSERV)	300.000,00	0,00	121.000,00	179.000,00	0,00	121.000,00	0,00	121.000,00
32.2.05.12.140	PI OBRAS VARIAS SIN DISCRIMINAR (MANTENIMIENTO)	585.000,00	0,00	514.828,42	70.171,58	0,00	514.828,42	0,00	514.828,42
32.2.05.12.141	PI INMUEBLES MUNICIPALES (REFUNCIONALIZACIÓN)	160.000,00	0,00	85.427,84	74.572,16	0,00	85.427,84	0,00	85.427,84
32.2.05.12.142	PI CENTROS DE SALUD (REFUNCIONALIZACIÓN)	210.000,00	0,00	171.994,05	38.005,95	0,00	171.994,05	0,00	171.994,05
32.2.05.12.143	PI PLAZAS, PARQUES Y ESP. VERDES (REFUNCIONALIZACIÓN)	1.180.000,00	0,00	1.132.796,55	47.203,45	0,00	1.132.796,55	0,00	1.132.796,55
32.2.05.12.144	PI CEMENTERIO (REFUNCIONALIZACIÓN)	300.000,00	1.756,00	271.039,17	28.960,83	1.756,00	271.039,17	1.756,00	271.039,17
32.2.05.12.145	PI PARQUE JUAN IROS (REFUNCIONALIZACIÓN)	350.000,00	15.110,70	117.590,70	232.409,30	15.110,70	117.590,70	15.110,70	117.590,70
32.2.05.12.146	PI EDIFICIO EX IPETYM 61 (REFUNCIONALIZACIÓN)	500.000,00	0,00	31.311,58	468.688,42	0,00	31.311,58	0,00	31.311,58
32.2.05.12.147	PI SEÑALÉTICA (REFUNCIONALIZACIÓN)	100.000,00	0,00	1.901,04	98.098,96	0,00	1.901,04	0,00	1.901,04
32.2.05.12.155	PI OBRAS VARIAS SIN DISCRIMINAR (AMPL/REFUNC/MEJORA)	890.000,00	36.812,84	831.280,38	58.719,62	36.812,84	831.280,38	36.812,84	831.280,38
32.2.05.12.156	PI OBRAS REFUGIOS ESPERA PASAJEROS	510.000,00	0,00	455.193,84	54.806,16	0,00	455.193,84	0,00	455.193,84
32.2.05.12.157	PI OBRAS MENORES AGUA CORRIENTE	5.250.000,00	159.460,85	5.082.487,87	167.512,13	159.460,85	5.082.487,87	177.716,10	5.082.487,87
32.2.05.12.158	PI OBRAS MENORES ALUMBRADO PÚBLICO	1.450.000,00	74.870,76	1.175.489,86	274.510,14	74.870,76	1.175.489,86	74.870,76	1.175.489,86
32.2.05.12.159	PI REFORESTACIÓN	20.000,00	0,00	0,00	20.000,00	0,00	0,00	0,00	0,00
32.2.05.12.160	PI AMPLIACIÓN INFRAESTRUCTURA SALUD	3.470.000,00	0,00	3.421.746,01	48.253,99	0,00	3.421.746,01	0,00	3.421.746,01
32.2.05.12.161	PI OBRA EXTENSIÓN RED GAS NATURAL	250.000,00	0,00	239.973,00	10.027,00	0,00	239.973,00	0,00	239.973,00
32.2.05.12.162	PI OBRAS ADOQUINADO, PAVIMENTACIÓN Y CORDÓN CUNETAS	2.007.000,00	0,00	2.006.667,30	332,70	0,00	2.006.667,30	0,00	2.006.667,30
32.2.05.12.163	PI POLIDEPORTIVO JUAN IROS	1.590.000,00	79.322,00	865.079,36	724.920,64	79.322,00	865.079,36	135.343,35	865.079,36
32.2.05.12.164	PI OBRAS EXTENSIÓN ALUMBRADO PÚBLICO	2.700.000,00	0,00	2.028.275,34	671.724,66	0,00	2.028.275,34	0,00	2.028.275,34
32.2.05.12.165	PI OBRAS SEMAFORIZACIÓN	500.000,00	42.088,98	218.947,40	281.052,60	42.088,98	218.947,40	42.088,98	218.947,40
32.2.05.12.166	PI OBRAS DESAGUE Y ALCANTARILLADO	2.500.000,00	4.341,68	793.006,55	1.706.993,45	4.341,68	793.006,55	46.691,68	793.006,55
32.2.05.12.167	PI OBRAS SERVICIO AGUA CORRIENTE	6.000.000,00	191.785,00	5.062.425,34	937.574,66	191.785,00	5.062.425,34	191.785,00	5.062.425,34
32.2.05.12.168	PI EXTENSIÓN PASEO DE LA MEMORIA	500.000,00	0,00	34.820,57	465.179,43	0,00	34.820,57	0,00	34.820,57
32.2.05.12.169	PI MIRADORES	240.000,00	0,00	7.200,00	232.800,00	0,00	7.200,00	0,00	7.200,00
32.2.05.12.170	PI OBRAS VARIAS SIN DISCRIMINAR (NUEVAS)	410.000,00	0,00	337.519,82	72.480,18	0,00	337.519,82	0,00	337.519,82
32.2.05.12.171	PI RUTAS PROVINCIALES (VIALIDAD)	1.350.000,00	0,00	460.000,00	890.000,00	0,00	460.000,00	0,00	460.000,00
32.2.05.12.172	PI RUTAS PROVINCIALES (CONSORCIO CAMINERO)	1.150.000,00	0,00	395.443,32	754.556,68	0,00	395.443,32	93.393,50	395.443,32
32.2.05.12.173	PI OBRAS FONDO DESARROLLO URBANO	2.600.000,00	0,00	0,00	2.600.000,00	0,00	0,00	0,00	0,00
32.2.05.12.174	PI PROGR. AURORA EX IPEM 61 GRAL. MANUEL SAVIO	1.344.000,00	0,00	459.427,92	884.572,08	0,00	459.427,92	0,00	459.427,92
<b>Transporte</b>		<b>214.895.000,00</b>	<b>13.448.448,18</b>	<b>194.785.662,09</b>	<b>20.109.337,91</b>	<b>13.448.448,18</b>	<b>194.785.662,09</b>	<b>24.390.367,02</b>	<b>194.785.662,09</b>





## EJECUCION PRESUPUESTARIA EGRESOS

Período: 01/12/2021 al 30/12/2021

CUENTA	CONCEPTO	PRESUPUESTO AUTORIZADO	COMPROMETIDO EN PERIODO	COMPROMETIDO ACUMULADO	CREDITO DISPONIBLE	ORDENADO A PAGAR EN PER.	ORDENADO A PAGAR ACUM.	PAGADO EN PERIODO	PAGADO ACUMULADO
32.2.05.12.185	PI OBRAS VARIAS PROVINCIA SIN DISCRIMINAR	10.000,00	0,00	0,00	10.000,00	0,00	0,00	0,00	0,00
32.2.05.12.186	PI CENTRALIDAD-RENOV. URBANA AVDA. BELGRANO	27.200.000,00	5.956.173,85	18.438.562,84	8.761.437,16	5.956.173,85	18.438.562,84	5.773.405,04	17.600.391,63
32.2.05.12.187	PI PROGRAMA PROTEGER	10.000,00	0,00	0,00	10.000,00	0,00	0,00	0,00	0,00
32.2.05.12.200	PI OBRAS VARIAS NACIÓN SIN DISCRIMINAR	10.000,00	0,00	0,00	10.000,00	0,00	0,00	0,00	0,00
<b>33</b>	<b>PT PRESTACIÓN DE LOS SERVICIOS PÚBLICOS</b>	<b>86.076.000,00</b>	<b>5.064.528,68</b>	<b>85.271.527,46</b>	<b>804.472,54</b>	<b>5.064.528,68</b>	<b>85.271.527,46</b>	<b>11.433.461,08</b>	<b>85.271.527,46</b>
<b>33.1</b>	<b>PT EROGACIONES CORRIENTES</b>	<b>85.027.000,00</b>	<b>4.842.811,01</b>	<b>84.231.947,02</b>	<b>795.052,98</b>	<b>4.842.811,01</b>	<b>84.231.947,02</b>	<b>11.211.743,41</b>	<b>84.231.947,02</b>
<b>33.1.01</b>	<b>PT OPERACIÓN / FUNCIONAMIENTO</b>	<b>85.027.000,00</b>	<b>4.842.811,01</b>	<b>84.231.947,02</b>	<b>795.052,98</b>	<b>4.842.811,01</b>	<b>84.231.947,02</b>	<b>11.211.743,41</b>	<b>84.231.947,02</b>
<b>33.1.01.01</b>	<b>PT PERSONAL</b>	<b>56.480.000,00</b>	<b>1.718.191,01</b>	<b>55.739.337,13</b>	<b>740.662,87</b>	<b>1.718.191,01</b>	<b>55.739.337,13</b>	<b>7.676.881,58</b>	<b>55.739.337,13</b>
33.1.01.01.001	PI PERSONAL DE CARGO PERMANENTE	22.529.591,00	822.117,57	22.244.232,68	285.358,32	822.117,57	22.244.232,68	2.992.256,72	22.244.232,68
33.1.01.01.002	PI PERSONAL NO PERMANENTE	18.453.877,00	896.073,44	18.369.930,81	83.946,19	896.073,44	18.369.930,81	2.847.043,68	18.369.930,81
33.1.01.01.003	PI ASIGNACIONES FAMILIARES	1.510.521,00	0,00	1.509.308,00	1.213,00	0,00	1.509.308,00	193.373,00	1.509.308,00
33.1.01.01.004	PI SERVICIOS EXTRAORDINARIOS	1.386.143,00	0,00	1.384.078,02	2.064,98	0,00	1.384.078,02	164.042,94	1.384.078,02
33.1.01.01.006	PI CONTRIBUCIONES	7.097.635,00	0,00	6.760.812,45	336.822,55	0,00	6.760.812,45	671.798,26	6.760.812,45
33.1.01.01.007	PI ADICIONAL NO REMUNERATIVO	5.502.233,00	0,00	5.470.975,17	31.257,83	0,00	5.470.975,17	808.366,98	5.470.975,17
33.1.01.02	PI BIENES DE CONSUMO	13.730.000,00	1.356.481,16	13.725.874,28	4.125,72	1.356.481,16	13.725.874,28	1.471.417,52	13.725.874,28
33.1.01.03	PI SERVICIOS NO PERSONALES	14.460.000,00	1.748.338,84	14.451.247,35	8.752,65	1.748.338,84	14.451.247,35	2.022.622,84	14.451.247,35
33.1.01.04	PI BIENES DE USO	357.000,00	19.800,00	315.488,26	41.511,74	19.800,00	315.488,26	40.821,47	315.488,26
<b>33.2</b>	<b>PT EROGACIONES DE CAPITAL</b>	<b>1.049.000,00</b>	<b>221.717,67</b>	<b>1.039.580,44</b>	<b>9.419,56</b>	<b>221.717,67</b>	<b>1.039.580,44</b>	<b>221.717,67</b>	<b>1.039.580,44</b>
<b>33.2.05</b>	<b>PT INVERSIÓN REAL / FÍSICA DIRECTA</b>	<b>1.049.000,00</b>	<b>221.717,67</b>	<b>1.039.580,44</b>	<b>9.419,56</b>	<b>221.717,67</b>	<b>1.039.580,44</b>	<b>221.717,67</b>	<b>1.039.580,44</b>
33.2.05.11	PI BIENES DE CAPITAL	1.049.000,00	221.717,67	1.039.580,44	9.419,56	221.717,67	1.039.580,44	221.717,67	1.039.580,44
<b>34</b>	<b>PT PROVISIÓN DE AGUA CORRIENTE</b>	<b>45.393.000,00</b>	<b>3.508.865,77</b>	<b>44.982.920,51</b>	<b>410.079,49</b>	<b>3.508.865,77</b>	<b>44.982.920,51</b>	<b>5.251.997,01</b>	<b>44.982.920,51</b>
<b>34.1</b>	<b>PT EROGACIONES CORRIENTES</b>	<b>44.273.000,00</b>	<b>3.508.865,77</b>	<b>43.864.007,15</b>	<b>408.992,85</b>	<b>3.508.865,77</b>	<b>43.864.007,15</b>	<b>5.251.997,01</b>	<b>43.864.007,15</b>
<b>34.1.01</b>	<b>PT OPERACIÓN / FUNCIONAMIENTO</b>	<b>44.273.000,00</b>	<b>3.508.865,77</b>	<b>43.864.007,15</b>	<b>408.992,85</b>	<b>3.508.865,77</b>	<b>43.864.007,15</b>	<b>5.251.997,01</b>	<b>43.864.007,15</b>
<b>34.1.01.01</b>	<b>PT PERSONAL</b>	<b>13.698.000,00</b>	<b>254.778,78</b>	<b>13.301.683,55</b>	<b>396.316,45</b>	<b>254.778,78</b>	<b>13.301.683,55</b>	<b>1.830.504,86</b>	<b>13.301.683,55</b>
34.1.01.01.001	PI PERSONAL DE CARGO PERMANENTE	4.464.189,00	192.527,36	4.420.492,15	43.696,85	192.527,36	4.420.492,15	661.719,81	4.420.492,15
34.1.01.01.002	PI PERSONAL NO PERMANENTE	5.501.650,00	62.251,42	5.266.038,98	235.611,02	62.251,42	5.266.038,98	666.050,42	5.266.038,98
34.1.01.01.003	PI ASIGNACIONES FAMILIARES	185.125,00	0,00	175.959,00	9.166,00	0,00	175.959,00	21.913,00	175.959,00
34.1.01.01.004	PI SERVICIOS EXTRAORDINARIOS	544.748,00	0,00	525.981,99	18.766,01	0,00	525.981,99	64.843,48	525.981,99
34.1.01.01.006	PI CONTRIBUCIONES	1.555.890,00	0,00	1.474.003,03	81.886,97	0,00	1.474.003,03	162.922,15	1.474.003,03
34.1.01.01.007	PI ADICIONAL NO REMUNERATIVO	1.446.398,00	0,00	1.439.208,40	7.189,60	0,00	1.439.208,40	253.056,00	1.439.208,40
34.1.01.02	PI BIENES DE CONSUMO	7.070.000,00	695.755,61	7.062.239,57	7.760,43	695.755,61	7.062.239,57	713.062,72	7.062.239,57
34.1.01.03	PI SERVICIOS NO PERSONALES	23.360.000,00	2.525.736,38	23.357.431,96	2.568,04	2.525.736,38	23.357.431,96	2.672.381,38	23.357.431,96
34.1.01.04	PI BIENES DE USO	145.000,00	32.595,00	142.652,07	2.347,93	32.595,00	142.652,07	36.048,05	142.652,07
<b>34.2</b>	<b>PT EROGACIONES DE CAPITAL</b>	<b>1.120.000,00</b>	<b>0,00</b>	<b>1.118.913,36</b>	<b>1.086,64</b>	<b>0,00</b>	<b>1.118.913,36</b>	<b>0,00</b>	<b>1.118.913,36</b>
<b>34.2.05</b>	<b>PT INVERSIÓN REAL / FÍSICA DIRECTA</b>	<b>1.120.000,00</b>	<b>0,00</b>	<b>1.118.913,36</b>	<b>1.086,64</b>	<b>0,00</b>	<b>1.118.913,36</b>	<b>0,00</b>	<b>1.118.913,36</b>
34.2.05.11	PI BIENES DE CAPITAL	1.120.000,00	0,00	1.118.913,36	1.086,64	0,00	1.118.913,36	0,00	1.118.913,36
<b>41</b>	<b>PT GESTIÓN ADMINISTRATIVA Y DEL CAPITAL HUMANO</b>	<b>37.903.000,00</b>	<b>2.486.222,80</b>	<b>37.297.238,51</b>	<b>605.761,49</b>	<b>2.486.222,80</b>	<b>37.297.238,51</b>	<b>5.163.982,72</b>	<b>37.297.238,51</b>
<b>41.1</b>	<b>PT EROGACIONES CORRIENTES</b>	<b>37.239.000,00</b>	<b>2.439.222,80</b>	<b>36.634.020,41</b>	<b>604.979,59</b>	<b>2.439.222,80</b>	<b>36.634.020,41</b>	<b>5.116.982,72</b>	<b>36.634.020,41</b>
<b>41.1.01</b>	<b>PT OPERACIÓN / FUNCIONAMIENTO</b>	<b>37.239.000,00</b>	<b>2.439.222,80</b>	<b>36.634.020,41</b>	<b>604.979,59</b>	<b>2.439.222,80</b>	<b>36.634.020,41</b>	<b>5.116.982,72</b>	<b>36.634.020,41</b>
<b>41.1.01.01</b>	<b>PT PERSONAL</b>	<b>23.480.000,00</b>	<b>532.177,36</b>	<b>22.886.575,47</b>	<b>593.424,53</b>	<b>532.177,36</b>	<b>22.886.575,47</b>	<b>3.069.915,25</b>	<b>22.886.575,47</b>
41.1.01.01.001	PI PERSONAL DE CARGO PERMANENTE	11.218.796,00	488.111,93	11.073.345,81	145.450,19	488.111,93	11.073.345,81	1.747.459,16	11.073.345,81
41.1.01.01.002	PI PERSONAL NO PERMANENTE	4.521.007,00	44.065,43	4.328.393,53	192.613,47	44.065,43	4.328.393,53	396.440,41	4.328.393,53
41.1.01.01.003	PI ASIGNACIONES FAMILIARES	630.528,00	0,00	623.722,00	6.806,00	0,00	623.722,00	110.154,00	623.722,00
41.1.01.01.004	PI SERVICIOS EXTRAORDINARIOS	538.611,00	0,00	537.712,75	898,25	0,00	537.712,75	84.707,31	537.712,75
<b>Transporte</b>		<b>390.502.942,00</b>	<b>28.510.193,84</b>	<b>360.041.846,99</b>	<b>30.461.095,01</b>	<b>28.510.193,84</b>	<b>360.041.846,99</b>	<b>49.187.791,03</b>	<b>359.203.675,78</b>



## EJECUCION PRESUPUESTARIA EGRESOS

Período: 01/12/2021 al 30/12/2021

CUENTA	CONCEPTO	PRESUPUESTO AUTORIZADO	COMPROMETIDO EN PERIODO	COMPROMETIDO ACUMULADO	CREDITO DISPONIBLE	ORDENADO A PAGAR EN PER.	ORDENADO A PAGAR ACUM.	PAGADO EN PERIODO	PAGADO ACUMULADO
41.1.01.01.006	PI CONTRIBUCIONES	3.336.109,00	0,00	3.093.793,58	242.315,42	0,00	3.093.793,58	330.131,57	3.093.793,58
41.1.01.01.007	PI ADICIONAL NO REMUNERATIVO	2.974.949,00	0,00	2.974.367,80	581,20	0,00	2.974.367,80	375.714,80	2.974.367,80
41.1.01.01.010	PI INDEMNIZACIONES	260.000,00	0,00	255.240,00	4.760,00	0,00	255.240,00	255.240,00	255.240,00
41.1.01.02	PI BIENES DE CONSUMO	2.452.000,00	274.817,05	2.447.155,67	4.844,33	274.817,05	2.447.155,67	328.812,55	2.447.155,67
41.1.01.03	PI SERVICIOS NO PERSONALES	10.415.000,00	1.520.090,58	10.413.997,00	1.003,00	1.520.090,58	10.413.997,00	1.606.117,11	10.413.997,00
41.1.01.04	PI BIENES DE USO	892.000,00	112.137,81	886.292,27	5.707,73	112.137,81	886.292,27	112.137,81	886.292,27
<b>41.2</b>	<b>PT EROGACIONES DE CAPITAL</b>	<b>664.000,00</b>	<b>47.000,00</b>	<b>663.218,10</b>	<b>781,90</b>	<b>47.000,00</b>	<b>663.218,10</b>	<b>47.000,00</b>	<b>663.218,10</b>
<b>41.2.05</b>	<b>PT INVERSIÓN REAL / FÍSICA DIRECTA</b>	<b>664.000,00</b>	<b>47.000,00</b>	<b>663.218,10</b>	<b>781,90</b>	<b>47.000,00</b>	<b>663.218,10</b>	<b>47.000,00</b>	<b>663.218,10</b>
41.2.05.11	PI BIENES DE CAPITAL	664.000,00	47.000,00	663.218,10	781,90	47.000,00	663.218,10	47.000,00	663.218,10
<b>42</b>	<b>PT PREVISIONES FINANCIERAS Y CRÉDITOS ESPECIALES</b>	<b>14.936.000,00</b>	<b>456.934,60</b>	<b>13.745.062,46</b>	<b>1.190.937,54</b>	<b>456.934,60</b>	<b>13.745.062,46</b>	<b>578.634,89</b>	<b>13.745.062,46</b>
<b>42.1</b>	<b>PT EROGACIONES CORRIENTES</b>	<b>2.843.000,00</b>	<b>58.140,36</b>	<b>1.849.866,86</b>	<b>993.133,14</b>	<b>58.140,36</b>	<b>1.849.866,86</b>	<b>69.139,61</b>	<b>1.849.866,86</b>
<b>42.1.01</b>	<b>PT OPERACIÓN / FUNCIONAMIENTO</b>	<b>1.592.000,00</b>	<b>-10.999,25</b>	<b>1.567.505,12</b>	<b>24.494,88</b>	<b>-10.999,25</b>	<b>1.567.505,12</b>	<b>0,00</b>	<b>1.567.505,12</b>
42.1.01.03	PI SERVICIOS NO PERSONALES	1.592.000,00	-10.999,25	1.567.505,12	24.494,88	-10.999,25	1.567.505,12	0,00	1.567.505,12
<b>42.1.02</b>	<b>PT INTERESES Y GASTOS DE LA DEUDA</b>	<b>1.251.000,00</b>	<b>69.139,61</b>	<b>282.361,74</b>	<b>968.638,26</b>	<b>69.139,61</b>	<b>282.361,74</b>	<b>69.139,61</b>	<b>282.361,74</b>
<b>42.1.02.05</b>	<b>PT INTERESES Y GASTOS DE LA DEUDA</b>	<b>1.251.000,00</b>	<b>69.139,61</b>	<b>282.361,74</b>	<b>968.638,26</b>	<b>69.139,61</b>	<b>282.361,74</b>	<b>69.139,61</b>	<b>282.361,74</b>
42.1.02.05.256	PI FONDO DE ASISTENCIA FINANCIERA	1.250.000,00	69.139,61	282.361,74	967.638,26	69.139,61	282.361,74	69.139,61	282.361,74
42.1.02.05.299	PI OTROS INTERESES Y GASTOS DE LA DUEDA	1.000,00	0,00	0,00	1.000,00	0,00	0,00	0,00	0,00
<b>42.2</b>	<b>PT EROGACIONES DE CAPITAL</b>	<b>1.813.000,00</b>	<b>201.909,90</b>	<b>1.796.813,52</b>	<b>16.186,48</b>	<b>201.909,90</b>	<b>1.796.813,52</b>	<b>201.909,90</b>	<b>1.796.813,52</b>
<b>42.2.06</b>	<b>PT BIENES PREEXISTENTES</b>	<b>10.000,00</b>	<b>0,00</b>	<b>0,00</b>	<b>10.000,00</b>	<b>0,00</b>	<b>0,00</b>	<b>0,00</b>	<b>0,00</b>
42.2.06.13	PI BIENES PREEXISTENTES	10.000,00	0,00	0,00	10.000,00	0,00	0,00	0,00	0,00
<b>42.2.07</b>	<b>PT INVERSIÓN FINANCIERA</b>	<b>1.802.000,00</b>	<b>201.909,90</b>	<b>1.796.813,52</b>	<b>5.186,48</b>	<b>201.909,90</b>	<b>1.796.813,52</b>	<b>201.909,90</b>	<b>1.796.813,52</b>
42.2.07.14	PI PRÉSTAMOS	1.000,00	0,00	0,00	1.000,00	0,00	0,00	0,00	0,00
42.2.07.15	PI RESERVAS	1.000,00	0,00	0,00	1.000,00	0,00	0,00	0,00	0,00
<b>42.2.07.16</b>	<b>PT APORTES DE CAPITAL</b>	<b>1.800.000,00</b>	<b>201.909,90</b>	<b>1.796.813,52</b>	<b>3.186,48</b>	<b>201.909,90</b>	<b>1.796.813,52</b>	<b>201.909,90</b>	<b>1.796.813,52</b>
42.2.07.16.221	PI FONDO PERMANENTE PCIA.-MUNICIPIO	1.800.000,00	201.909,90	1.796.813,52	3.186,48	201.909,90	1.796.813,52	201.909,90	1.796.813,52
<b>42.2.08</b>	<b>PT EROGACIONES DE CAPITAL SIN DISCRIMINAR</b>	<b>1.000,00</b>	<b>0,00</b>	<b>0,00</b>	<b>1.000,00</b>	<b>0,00</b>	<b>0,00</b>	<b>0,00</b>	<b>0,00</b>
42.2.08.17	PI OTRAS EROGACIONES DE CAPITAL	1.000,00	0,00	0,00	1.000,00	0,00	0,00	0,00	0,00
<b>42.3</b>	<b>PT APLICACIONES FINANCIERAS</b>	<b>10.280.000,00</b>	<b>196.884,34</b>	<b>10.098.382,08</b>	<b>181.617,92</b>	<b>196.884,34</b>	<b>10.098.382,08</b>	<b>307.585,38</b>	<b>10.098.382,08</b>
<b>42.3.09</b>	<b>PT CRÉDITO ADICIONAL</b>	<b>0,00</b>	<b>0,00</b>	<b>0,00</b>	<b>0,00</b>	<b>0,00</b>	<b>0,00</b>	<b>0,00</b>	<b>0,00</b>
<b>42.3.09.18</b>	<b>PT CRÉD. ADIC. PARA REFUERZO DE PARTIDAS</b>	<b>0,00</b>	<b>0,00</b>	<b>0,00</b>	<b>0,00</b>	<b>0,00</b>	<b>0,00</b>	<b>0,00</b>	<b>0,00</b>
42.3.09.18.241	PI P/REF. DE PARTIDAS	0,00	0,00	0,00	0,00	0,00	0,00	0,00	0,00
<b>42.3.10</b>	<b>PT AMORTIZACIÓN DE LA DEUDA</b>	<b>2.015.000,00</b>	<b>288.606,64</b>	<b>1.837.458,10</b>	<b>177.541,90</b>	<b>288.606,64</b>	<b>1.837.458,10</b>	<b>288.606,64</b>	<b>1.837.458,10</b>
<b>42.3.10.19</b>	<b>PT AMORTIZACIÓN DE LA DEUDA</b>	<b>2.015.000,00</b>	<b>288.606,64</b>	<b>1.837.458,10</b>	<b>177.541,90</b>	<b>288.606,64</b>	<b>1.837.458,10</b>	<b>288.606,64</b>	<b>1.837.458,10</b>
42.3.10.19.251	PI BANCO DE CÓRDOBA	1.000,00	0,00	0,00	1.000,00	0,00	0,00	0,00	0,00
42.3.10.19.252	PI FO.VI.COR	60.000,00	4.748,46	56.311,82	3.688,18	4.748,46	56.311,82	4.748,46	56.311,82
42.3.10.19.253	PI PRÉSTAMO FONDO PERMANENTE PCIA.-MUNICIPIO	1.015.000,00	134.444,44	1.009.166,68	5.833,32	134.444,44	1.009.166,68	134.444,44	1.009.166,68
42.3.10.19.254	PI ACUERDO GLOBAL REF. LEY 9802	43.000,00	3.558,70	42.704,40	295,60	3.558,70	42.704,40	3.558,70	42.704,40
42.3.10.19.255	PI EPEC CONVENIO REGULARIZACIÓN DEUDAS	1.000,00	0,00	0,00	1.000,00	0,00	0,00	0,00	0,00
42.3.10.19.256	PI FONDO DE ASISTENCIA FINANCIERA	885.000,00	145.855,04	729.275,20	155.724,80	145.855,04	729.275,20	145.855,04	729.275,20
42.3.10.19.300	PI OTRAS AMORTIZACIONES	10.000,00	0,00	0,00	10.000,00	0,00	0,00	0,00	0,00
<b>42.3.11</b>	<b>PT DEUDA DE EJERCICIOS ANTERIORES</b>	<b>8.265.000,00</b>	<b>-91.722,30</b>	<b>8.260.923,98</b>	<b>4.076,02</b>	<b>-91.722,30</b>	<b>8.260.923,98</b>	<b>18.978,74</b>	<b>8.260.923,98</b>
42.3.11.20	PI DEUDA DE EJERCICIOS ANTERIORES	8.265.000,00	-91.722,30	8.260.923,98	4.076,02	-91.722,30	8.260.923,98	18.978,74	8.260.923,98
<b>43</b>	<b>PT ADMINISTRACIÓN ECONÓMICA</b>	<b>4.587.000,00</b>	<b>99.634,31</b>	<b>4.280.620,58</b>	<b>306.379,42</b>	<b>99.634,31</b>	<b>4.280.620,58</b>	<b>519.705,63</b>	<b>4.280.620,58</b>
<b>43.1</b>	<b>PT EROGACIONES CORRIENTES</b>	<b>4.557.000,00</b>	<b>99.634,31</b>	<b>4.280.620,58</b>	<b>276.379,42</b>	<b>99.634,31</b>	<b>4.280.620,58</b>	<b>519.705,63</b>	<b>4.280.620,58</b>
<b>Transporte</b>		<b>426.433.000,00</b>	<b>30.921.173,88</b>	<b>394.520.973,87</b>	<b>31.912.026,13</b>	<b>30.921.173,88</b>	<b>394.520.973,87</b>	<b>52.591.847,76</b>	<b>393.682.802,66</b>



## EJECUCION PRESUPUESTARIA EGRESOS

Período: 01/12/2021 al 30/12/2021

CUENTA	CONCEPTO	PRESUPUESTO AUTORIZADO	COMPROMETIDO EN PERIODO	COMPROMETIDO ACUMULADO	CREDITO DISPONIBLE	ORDENADO A PAGAR EN PER.	ORDENADO A PAGAR ACUM.	PAGADO EN PERIODO	PAGADO ACUMULADO
<b>43.1.01</b>	<b>PT OPERACIÓN / FUNCIONAMIENTO</b>	4.557.000,00	99.634,31	4.280.620,58	276.379,42	99.634,31	4.280.620,58	519.705,63	4.280.620,58
<b>43.1.01.01</b>	<b>PT PERSONAL</b>	4.273.000,00	99.634,31	4.193.928,83	79.071,17	99.634,31	4.193.928,83	519.705,63	4.193.928,83
43.1.01.01.001	PI PERSONAL DE CARGO PERMANENTE	2.743.261,00	99.634,31	2.713.115,13	30.145,87	99.634,31	2.713.115,13	359.579,96	2.713.115,13
43.1.01.01.003	PI ASIGNACIONES FAMILIARES	120.846,00	0,00	118.249,00	2.597,00	0,00	118.249,00	16.956,00	118.249,00
43.1.01.01.004	PI SERVICIOS EXTRAORDINARIOS	10.000,00	0,00	0,00	10.000,00	0,00	0,00	0,00	0,00
43.1.01.01.006	PI CONTRIBUCIONES	643.111,00	0,00	612.826,40	30.284,60	0,00	612.826,40	59.049,67	612.826,40
43.1.01.01.007	PI ADICIONAL NO REMUNERATIVO	755.782,00	0,00	749.738,30	6.043,70	0,00	749.738,30	84.120,00	749.738,30
43.1.01.02	PI BIENES DE CONSUMO	20.000,00	0,00	0,00	20.000,00	0,00	0,00	0,00	0,00
43.1.01.03	PI SERVICIOS NO PERSONALES	100.000,00	0,00	86.691,75	13.308,25	0,00	86.691,75	0,00	86.691,75
43.1.01.04	PI BIENES DE USO	164.000,00	0,00	0,00	164.000,00	0,00	0,00	0,00	0,00
<b>43.2</b>	<b>PT EROGACIONES DE CAPITAL</b>	30.000,00	0,00	0,00	30.000,00	0,00	0,00	0,00	0,00
<b>43.2.05</b>	<b>PT INVERSIÓN REAL / FÍSICA DIRECTA</b>	30.000,00	0,00	0,00	30.000,00	0,00	0,00	0,00	0,00
43.2.05.11	PI BIENES DE CAPITAL	30.000,00	0,00	0,00	30.000,00	0,00	0,00	0,00	0,00
<b>44</b>	<b>PT INSPECCIÓN GENERAL Y SEGURIDAD CIUDADANA</b>	19.976.000,00	821.877,62	18.732.381,99	1.243.618,01	821.877,62	18.732.381,99	2.503.810,84	18.732.381,99
<b>44.1</b>	<b>PT EROGACIONES CORRIENTES</b>	19.856.000,00	779.877,62	18.690.381,99	1.165.618,01	779.877,62	18.690.381,99	2.461.810,84	18.690.381,99
<b>44.1.01</b>	<b>PT OPERACIÓN / FUNCIONAMIENTO</b>	19.856.000,00	779.877,62	18.690.381,99	1.165.618,01	779.877,62	18.690.381,99	2.461.810,84	18.690.381,99
<b>44.1.01.01</b>	<b>PT PERSONAL</b>	14.670.000,00	243.784,94	13.577.575,08	1.092.424,92	243.784,94	13.577.575,08	1.766.105,43	13.577.575,08
44.1.01.01.001	PI PERSONAL DE CARGO PERMANENTE	4.755.507,00	243.784,94	4.697.539,57	57.967,43	243.784,94	4.697.539,57	841.474,23	4.697.539,57
44.1.01.01.002	PI PERSONAL NO PERMANENTE	6.412.122,00	0,00	6.096.505,10	315.616,90	0,00	6.096.505,10	616.786,25	6.096.505,10
44.1.01.01.003	PI ASIGNACIONES FAMILIARES	274.857,00	0,00	90.806,00	184.051,00	0,00	90.806,00	10.126,00	90.806,00
44.1.01.01.004	PI SERVICIOS EXTRAORDINARIOS	351.423,00	0,00	300.474,09	50.948,91	0,00	300.474,09	56.940,40	300.474,09
44.1.01.01.006	PI CONTRIBUCIONES	1.430.794,00	0,00	1.321.747,72	109.046,28	0,00	1.321.747,72	148.764,55	1.321.747,72
44.1.01.01.007	PI ADICIONAL NO REMUNERATIVO	1.445.297,00	0,00	1.070.502,60	374.794,40	0,00	1.070.502,60	92.014,00	1.070.502,60
44.1.01.02	PI BIENES DE CONSUMO	2.655.000,00	327.636,07	2.651.228,67	3.771,33	327.636,07	2.651.228,67	373.479,80	2.651.228,67
44.1.01.03	PI SERVICIOS NO PERSONALES	2.118.000,00	145.702,61	2.055.537,24	62.462,76	145.702,61	2.055.537,24	259.471,61	2.055.537,24
44.1.01.04	PI BIENES DE USO	413.000,00	62.754,00	406.041,00	6.959,00	62.754,00	406.041,00	62.754,00	406.041,00
<b>44.2</b>	<b>PT EROGACIONES DE CAPITAL</b>	120.000,00	42.000,00	42.000,00	78.000,00	42.000,00	42.000,00	42.000,00	42.000,00
<b>44.2.05</b>	<b>PT INVERSIÓN REAL / FÍSICA DIRECTA</b>	120.000,00	42.000,00	42.000,00	78.000,00	42.000,00	42.000,00	42.000,00	42.000,00
44.2.05.11	PI BIENES DE CAPITAL	120.000,00	42.000,00	42.000,00	78.000,00	42.000,00	42.000,00	42.000,00	42.000,00
<b>45</b>	<b>PT COMPRAS, SUMINISTROS Y CONTRATACIONES</b>	2.321.000,00	151.256,09	1.899.476,42	421.523,58	151.256,09	1.899.476,42	233.742,27	1.899.476,42
<b>45.1</b>	<b>PT EROGACIONES CORRIENTES</b>	2.271.000,00	151.256,09	1.899.476,42	371.523,58	151.256,09	1.899.476,42	233.742,27	1.899.476,42
<b>45.1.01</b>	<b>PT OPERACIÓN / FUNCIONAMIENTO</b>	2.271.000,00	151.256,09	1.899.476,42	371.523,58	151.256,09	1.899.476,42	233.742,27	1.899.476,42
<b>45.1.01.01</b>	<b>PT PERSONAL</b>	1.200.000,00	18.870,64	956.903,57	243.096,43	18.870,64	956.903,57	81.901,82	956.903,57
45.1.01.01.002	PI PERSONAL NO PERMANENTE	732.534,00	18.870,64	630.210,99	102.323,01	18.870,64	630.210,99	62.019,02	630.210,99
45.1.01.01.004	PI SERVICIOS EXTRAORDINARIOS	20.000,00	0,00	0,00	20.000,00	0,00	0,00	0,00	0,00
45.1.01.01.006	PI CONTRIBUCIONES	176.986,00	0,00	150.772,58	26.213,42	0,00	150.772,58	11.562,80	150.772,58
45.1.01.01.007	PI ADICIONAL NO REMUNERATIVO	270.480,00	0,00	175.920,00	94.560,00	0,00	175.920,00	8.320,00	175.920,00
45.1.01.02	PI BIENES DE CONSUMO	165.000,00	20.135,00	162.695,44	2.304,56	20.135,00	162.695,44	29.095,00	162.695,44
45.1.01.03	PI SERVICIOS NO PERSONALES	756.000,00	112.250,45	668.861,49	87.138,51	112.250,45	668.861,49	122.745,45	668.861,49
45.1.01.04	PI BIENES DE USO	150.000,00	0,00	111.015,92	38.984,08	0,00	111.015,92	0,00	111.015,92
<b>45.2</b>	<b>PT EROGACIONES DE CAPITAL</b>	50.000,00	0,00	0,00	50.000,00	0,00	0,00	0,00	0,00
<b>45.2.05</b>	<b>PT INVERSIÓN REAL / FÍSICA DIRECTA</b>	50.000,00	0,00	0,00	50.000,00	0,00	0,00	0,00	0,00
45.2.05.11	PI BIENES DE CAPITAL	50.000,00	0,00	0,00	50.000,00	0,00	0,00	0,00	0,00
<b>46</b>	<b>PT INFORMACIÓN Y ESTADÍSTICAS</b>	3.675.000,00	92.607,82	3.034.319,82	640.680,18	92.607,82	3.034.319,82	371.772,15	3.033.770,51
<b>Transporte</b>		453.317.000,00	31.993.941,90	419.433.452,86	33.883.547,14	31.993.941,90	419.433.452,86	55.849.106,50	418.595.281,65



## EJECUCION PRESUPUESTARIA EGRESOS

Período: 01/12/2021 al 30/12/2021

CUENTA	CONCEPTO	PRESUPUESTO AUTORIZADO	COMPROMETIDO EN PERIODO	COMPROMETIDO ACUMULADO	CREDITO DISPONIBLE	ORDENADO A PAGAR EN PER.	ORDENADO A PAGAR ACUM.	PAGADO EN PERIODO	PAGADO ACUMULADO
46.1	PT EROGACIONES CORRIENTES	3.222.000,00	92.607,82	2.890.041,30	331.958,70	92.607,82	2.890.041,30	371.772,15	2.889.491,99
46.1.01	PT OPERACIÓN / FUNCIONAMIENTO	3.222.000,00	92.607,82	2.890.041,30	331.958,70	92.607,82	2.890.041,30	371.772,15	2.889.491,99
46.1.01.01	PT PERSONAL	2.658.000,00	50.110,59	2.488.006,24	169.993,76	50.110,59	2.488.006,24	329.274,92	2.487.456,93
46.1.01.01.001	PI PERSONAL DE CARGO PERMANENTE	1.410.787,00	50.110,59	1.390.072,08	20.714,92	50.110,59	1.390.072,08	185.737,97	1.389.878,70
46.1.01.01.002	PI PERSONAL NO PERMANENTE	481.429,00	0,00	366.390,00	115.039,00	0,00	366.390,00	69.200,00	366.390,00
46.1.01.01.004	PI SERVICIOS EXTRAORDINARIOS	10.000,00	0,00	0,00	10.000,00	0,00	0,00	0,00	0,00
46.1.01.01.006	PI CONTRIBUCIONES	337.495,00	0,00	314.158,96	23.336,04	0,00	314.158,96	30.386,95	313.803,03
46.1.01.01.007	PI ADICIONAL NO REMUNERATIVO	418.289,00	0,00	417.385,20	903,80	0,00	417.385,20	43.950,00	417.385,20
46.1.01.02	PI BIENES DE CONSUMO	274.000,00	21.574,90	216.129,30	57.870,70	21.574,90	216.129,30	21.574,90	216.129,30
46.1.01.03	PI SERVICIOS NO PERSONALES	190.000,00	17.815,86	161.714,29	28.285,71	17.815,86	161.714,29	17.815,86	161.714,29
46.1.01.04	PI BIENES DE USO	100.000,00	3.106,47	24.191,47	75.808,53	3.106,47	24.191,47	3.106,47	24.191,47
46.2	PT EROGACIONES DE CAPITAL	453.000,00	0,00	144.278,52	308.721,48	0,00	144.278,52	0,00	144.278,52
46.2.05	PT INVERSIÓN REAL / FÍSICA DIRECTA	453.000,00	0,00	144.278,52	308.721,48	0,00	144.278,52	0,00	144.278,52
46.2.05.11	PI BIENES DE CAPITAL	453.000,00	0,00	144.278,52	308.721,48	0,00	144.278,52	0,00	144.278,52
<b>Subtotal</b>		456.992.000,00	32.086.549,72	422.467.772,68	34.524.227,32	32.086.549,72	422.467.772,68	56.220.878,65	421.629.052,16



EJECUCION PRESUPUESTARIA EGRESOS

Período: 01/12/2021 al 30/12/2021

CUENTA	CONCEPTO	PRESUPUESTO AUTORIZADO	COMPROMETIDO EN PERIODO	COMPROMETIDO ACUMULADO	CREDITO DISPONIBLE	ORDENADO A PAGAR EN PER.	ORDENADO A PAGAR ACUM.	PAGADO EN PERIODO	PAGADO ACUMULADO
99	OT GESTIÓN DE VALORES AJENOS	0,00	0,00	95.000,00	0,00	0,00	95.000,00	0,00	95.000,00
99.4	OT CUENTAS DE ORDEN	0,00	0,00	95.000,00	0,00	0,00	95.000,00	0,00	95.000,00
99.4.19	OT VALORES AJENOS	0,00	0,00	95.000,00	0,00	0,00	95.000,00	0,00	95.000,00
99.4.19.30	OI EPEC - CONVENIO COBRANZAS	0,00	0,00	0,00	0,00	0,00	0,00	0,00	0,00
99.4.19.31	OI HONORARIOS PROCURACIÓN	0,00	0,00	0,00	0,00	0,00	0,00	0,00	0,00
99.4.19.32	OI GARANTÍA DE OFERTA (ORD. 890/08)	0,00	0,00	95.000,00	0,00	0,00	95.000,00	0,00	95.000,00
99.4.19.33	OI GARANTÍA DE CONTRATO (ORD. 466/91)	0,00	0,00	0,00	0,00	0,00	0,00	0,00	0,00
<b>Subtotal</b>		0,00	0,00	95.000,00	0,00	0,00	95.000,00	0,00	95.000,00
<b>TOTAL</b>		456.992.000,00	32.086.549,72	422.562.772,68	34.524.227,32	32.086.549,72	422.562.772,68	56.220.878,65	421.724.052,16

*sal signet es*





MUNICIPALIDAD DE SALSIPUEDES

**CUENTA GENERAL DE LA  
ADMINISTRACIÓN MUNICIPAL  
EJERCICIO 2021**

**CUADROS ANALÍTICOS DE  
RECURSOS Y EROGACIONES**

*sal signet es*







# **CUENTA GENERAL DEL EJERCICIO ECONOMICO FINANCIERO AÑO 2021**

## **CUADROS ANALÍTICOS DE RECURSOS Y EROGACIONES**

La presente Cuenta General corresponde a la **Municipalidad de Salsipuedes**, Departamento Colón, de la Provincia de Córdoba, y comprende al ejercicio financiero iniciado el 01 de enero de 2021 y finalizado el 31 de diciembre de 2021.

Esta Cuenta General expone información relevante, confiable y oportuna sobre la situación económica, financiera y patrimonial de la Administración Pública municipal, así como los resultados operativos, económicos y financieros del Ejercicio 2021.

Los estados que conforman la presente han abarcado el universo de actos, operaciones y transacciones concretadas y registradas por cada uno de los organismos con habilitación presupuestaria, y que han incidido sobre la situación económico-financiera del municipio.

Esta Cuenta General se organiza en Títulos y se expone en cuadros que facilitan el análisis y comprensión de los listados de ejecución presupuestaria obtenidos del sistema informático y que se incorporan previos al primer Título; en orden, se incluyen los listados de Ingresos (sintético y descriptivo), Erogaciones (consolidado y descriptivo) y el Cuadro General de Disponibilidades.

Los datos incluidos en los cuadros y gráficos surgen de los registros contables. Los recursos se consignan por el importe percibido, y las erogaciones por el importe devengado (comprometido) y/o ejecutado, según se indique.

En el primer Título (**Ejecución Presupuestaria**), se exponen los resultados de ejecución del ejercicio (**Cuadros I-A y I-B**).

Los Recursos se comparan respecto a lo presupuestado, para medir el avance de ejecución y la composición sobre el total (**Cuadro I-C**). También se incluye la composición porcentual de lo ejecutado según las clasificaciones económica, por ejercicio de devengamiento y por tributo (**Cuadro I-C.1 y Gráficos 1 y 2**).

La Erogaciones se analizan desde diversas ópticas en cuadros independientes: la ejecución económica comparativa con lo presupuestado (**Cuadro I-D**); la ejecución por jurisdicción y por función (**Cuadros I-E.1 y E.2 y Gráfico 3**); el desglose por programa, con su participación sobre el total y avance de ejecución (**Cuadro I-F y Gráfico 4**); y la clásica ejecución por objeto del gasto (**Cuadro I-G y Gráfico 5**).



# MUNICIPALIDAD DE SALSIPUEDES

Departamento Colón - Provincia de Córdoba - República Argentina

---

En secuencia se expone un cuadro consolidado que sintetiza la ejecución presupuestaria por objeto del gasto, por su carácter económico y por programa (**Cuadro I-H.1**), y complementariamente, las erogaciones en Personal consolidadas por partida y por programa (**Cuadro I-H.2**). Como en los Recursos, se incluye la composición porcentual de lo ejecutado según clasificaciones económica, por programa, por objeto del gasto y por área (**Cuadro I-I**).

El Esquema Ahorro-Inversión-Financiamiento (AIF) es un estado financiero que reúne todos los flujos de ingresos y gastos del Estado, en un período determinado, cuya estructura facilita el análisis del impacto económico de la gestión gubernamental. Tiene el propósito de ordenar las cuentas públicas de modo tal que permita al análisis económico de las mismas, y evaluar la repercusión de las transacciones financieras del sector público. Se incluyen los cuadros con las Erogaciones según lo Comprometido y según lo efectivamente Pagado (**Cuadros I-J.1 y J.2**).

Una rica fuente de análisis de eficacia son los denominados “*indicadores clave del desempeño*” (KPI por sus siglas en inglés). Los KPIs son métricas que se utilizan para cuantificar los resultados de una determinada acción o estrategia en función de unos objetivos predeterminados; en otras palabras, indicadores que nos permiten medir el éxito de nuestras acciones. A tal fin se incluye un cuadro de análisis de relaciones entre partidas (de recursos y de erogaciones) que miden el desempeño en más de una docena de aspectos (**Cuadro I-K**). El **Cuadro I-L** muestra un análisis consolidado del origen de los recursos versus la aplicación funcional de las erogaciones.

En el Título II (**Origen y Aplicación de Fondos**) se expone la información complementaria relacionada con recursos, gastos, fuentes y aplicaciones financieras, y los saldos no utilizados.

El Título III describe el **Estado de Situación del Tesoro** de forma consolidada, así como la apertura por objeto del gasto distinguiendo los compromisos que conforman el pasivo.

En el Título IV (**Stock de la Deuda Pública**) se han agregado los estados referentes al crédito público y a la deuda pública según su situación (consolidada, flotante o no consolidada).

El Título V (**Gestión de Bienes**) presenta los estados de evolución de los bienes, muebles e inmuebles, en el ejercicio.

El Título VI (**Síntesis de los Movimientos Financieros**) resume los resultados de los cuadros analíticos anteriores.

El Título VII (**Balances y Disponibilidades Mensuales**) exhibe los recursos, erogaciones, resultados económicos y estado de disponibilidades (Caja y Bancos) en su evolución mensual durante el ejercicio. Los **Gráficos 6, 7 y 8** muestran la evolución mensual de los Recursos Corrientes, las erogaciones en Personal y el total de las erogaciones de Funcionamiento.

El Título VIII (**Análisis de Comportamiento Económico - Servicio Municipal de Agua Corriente**) analiza el saldo de operaciones del servicio al término del Ejercicio.



# CUENTA GENERAL

DE LA ADMINISTRACION MUNICIPAL

## EJERCICIO 2021

### I - EJECUCIÓN PRESUPUESTARIA

### A - RESULTADO DE EJECUCIÓN SINTÉTICO

Rubro	PRESUPUESTO				EJECUCIÓN			
	Inicial	Modificaciones	Final	Variación %	Recaudado	Comprometido	Ejecutado	Ejecución %
RECURSOS	\$ 356.800.000,00	\$ 100.192.000,00	\$ 456.992.000,00	128,08%	\$ 465.976.103,76		\$ 465.976.103,76	101,97%
EROGACIONES	\$ 356.800.000,00	\$ 100.192.000,00	\$ 456.992.000,00	128,08%		\$ 422.467.772,68	\$ 421.629.052,16	92,26%
<b>RESULTADO</b> (Recursos menos Erogaciones)	<b>Equilibrado</b>	<b>Equilibrado</b>	<b>Equilibrado</b>			<b>\$ 43.508.331,08</b>	<b>\$ 44.347.051,60</b>	
<b>Cheques de Pago Diferido</b>							\$ 1.814.038,43	
<i>El sistema informático "PROGRAM" (utilizado para la administración general) considera los cheques de pago diferido (que constituyen una promesa de pago) como pagado en el momento de la emisión. Los importes consignados en este concepto corresponden a los valores a vencer, por ende, no presentados al cobro.</i>								

\* Los datos incluidos en el presente anexo surgen de los registros contables

\* Los Recursos se consignan por el importe percibido

\* Las Erogaciones se consignan por el importe devengado (comprometido) y ejecutado según se indique



**CUENTA GENERAL**  
DE LA ADMINISTRACION MUNICIPAL  
**EJERCICIO 2021**

**I - EJECUCIÓN PRESUPUESTARIA**  
**B - RESULTADO DE EJECUCIÓN**

Conceptos	Presupuesto			Ejecutado	Porc. Ejec.
	Inicial	Modificaciones	Final		
<b>1 - RECURSOS</b>	\$ 356.800.000,00	\$ 100.192.000,00	\$ 456.992.000,00	\$ 465.976.103,76	101,97%
1.1 - Recursos Corrientes	\$ 344.737.000,00	\$ 56.030.000,00	\$ 400.767.000,00	\$ 421.243.279,27	105,11%
1.2 - Recursos de Capital	\$ 3.233.000,00	\$ 32.335.000,00	\$ 35.568.000,00	\$ 24.081.681,56	67,71%
1.3 - Financiamiento	\$ 8.830.000,00	\$ 11.827.000,00	\$ 20.657.000,00	\$ 20.651.142,93	99,97%
<b>2 - EROGACIONES</b>	\$ 356.800.000,00	\$ 100.192.000,00	\$ 456.992.000,00	\$ 422.467.772,68	92,45%
2.1 - Erogaciones Corrientes	\$ 283.817.000,00	\$ 72.098.000,00	\$ 355.915.000,00	\$ 343.498.511,96	96,51%
2.2 - Erogaciones de Capital	\$ 36.783.000,00	\$ 54.014.000,00	\$ 90.797.000,00	\$ 68.870.878,64	75,85%
2.3 - Otras Erogaciones	\$ 36.200.000,00	\$ -25.920.000,00	\$ 10.280.000,00	\$ 10.098.382,08	98,23%
<b>RESULTADO (1-2)</b>	Equilibrado	Equilibrado	Equilibrado	\$ 43.508.331,08	

Conceptos	Importes
a - Recursos Corrientes y de Capital PERCIBIDOS	\$ 445.324.960,83
b - Erogaciones Corrientes y de Capital DEVENGADOS	\$ 412.369.390,60
<b>c - RESULTADO FINANCIERO DEL EJERCICIO (a - b)</b>	<b>\$ 32.955.570,23</b>
d - Ingresos por endeudamiento aprobado (Uso Crédito)	\$ 2.750.000,00
e - Disponibilidades al cierre del ejercicio anterior	\$ 17.901.142,93
f - Servicios de la Deuda	\$ 10.098.382,08
<b>RESULTADO DE EJECUCIÓN (c + d + e - f)</b>	<b>\$ 43.508.331,08</b>

\* Los datos incluidos en el presente anexo surgen de los registros contables

\* Los Recursos se consignan por el importe percibido

\* Las Erogaciones se consignan por el importe devengado (comprometido)



**CUENTA GENERAL**  
DE LA ADMINISTRACION MUNICIPAL

**EJERCICIO 2021**

**I - EJECUCIÓN PRESUPUESTARIA**  
**C - RECURSOS: PRESUPUESTADO Y RECAUDADO**

Conceptos	Presupuesto			Recaudado	Porc. Ejec. Sobre Total	Porc. Ejec. Sobre Pres.
	Inicial	Modificaciones	Final			
<b>1 - RECURSOS CORRIENTES</b>	<b>\$ 344.737.000,00</b>	<b>\$ 56.030.000,00</b>	<b>\$ 400.767.000,00</b>	<b>\$ 421.243.279,27</b>	<b>90,40%</b>	<b>105,11%</b>
1.1 - De Jurisdicción Municipal	\$ 136.383.000,00	\$ 24.458.000,00	\$ 160.841.000,00	\$ 160.620.926,66	34,47%	99,86%
1.1.1 - Tributarios	\$ 94.855.000,00	\$ 10.840.000,00	\$ 105.695.000,00	\$ 105.664.064,74	22,68%	99,97%
1.1.2 - No Tributarios	\$ 15.242.000,00	\$ 11.208.000,00	\$ 26.450.000,00	\$ 27.924.638,03	5,99%	105,58%
1.1.3 - Servicios	\$ 25.636.000,00	\$ 1.810.000,00	\$ 27.446.000,00	\$ 25.651.052,46	5,50%	93,46%
1.1.9 - Otros Rec. Jurisd. Municipal	\$ 650.000,00	\$ 600.000,00	\$ 1.250.000,00	\$ 1.381.171,43	0,30%	110,49%
1.2 - De Otras Jurisdicciones	\$ 208.354.000,00	\$ 31.572.000,00	\$ 239.926.000,00	\$ 260.622.352,61	55,93%	108,63%
1.2.1 - Coparticipación Fiscal	\$ 170.000.000,00	\$ 15.800.000,00	\$ 185.800.000,00	\$ 188.030.176,73	40,35%	101,20%
1.2.2 - Fofindes	\$ 25.400.000,00	\$ 4.666.000,00	\$ 30.066.000,00	\$ 30.328.907,21	6,51%	100,87%
1.2.3 - Bono Nación Argentina Consenso Fiscal	\$ 854.000,00	\$ -	\$ 854.000,00	\$ 853.177,44	0,18%	99,90%
1.2.4 - Fasamu	\$ 6.100.000,00	\$ 544.000,00	\$ 6.644.000,00	\$ 6.755.575,09	1,45%	101,68%
1.2.8 - Aportes Tesoro No Reintegrables	\$ 3.500.000,00	\$ 8.062.000,00	\$ 11.562.000,00	\$ 13.602.852,46	2,92%	117,65%
1.2.9 - Otros Recursos De Otras Jurisdicciones	\$ 2.500.000,00	\$ 2.500.000,00	\$ 5.000.000,00	\$ 21.051.663,68	4,52%	421,03%
<b>2 - RECURSOS DE CAPITAL</b>	<b>\$ 3.233.000,00</b>	<b>\$ 32.335.000,00</b>	<b>\$ 35.568.000,00</b>	<b>\$ 24.081.681,56</b>	<b>5,17%</b>	<b>67,71%</b>
2.1 - Ventas de Bienes Patrimoniales	\$ 2.000,00	\$ -	\$ 2.000,00	\$ -	0,00%	0,00%
2.4 - Recupero Construcción de Viviendas	\$ 90.000,00	\$ -	\$ 90.000,00	\$ 37.342,92	0,01%	41,49%
2.5 - Aportes Tesoro No Reintegrables	\$ 3.129.000,00	\$ 32.335.000,00	\$ 35.464.000,00	\$ 24.044.338,64	5,16%	67,80%
2.9 - Otros Ingresos de Capital	\$ 12.000,00	\$ -	\$ 12.000,00	\$ -	0,00%	0,00%
<b>3 - FINANCIAMIENTO</b>	<b>\$ 8.830.000,00</b>	<b>\$ 11.827.000,00</b>	<b>\$ 20.657.000,00</b>	<b>\$ 20.651.142,93</b>	<b>4,43%</b>	<b>99,97%</b>
3.1 - Remanentes de Ejercicios Anteriores	\$ 8.000.000,00	\$ 9.902.000,00	\$ 17.902.000,00	\$ 17.901.142,93	3,84%	100,00%
3.2 - Aportes Tesoro Reintegrables	\$ 5.000,00	\$ -	\$ 5.000,00	\$ -	0,00%	0,00%
3.3 - Uso del Crédito	\$ 825.000,00	\$ 1.925.000,00	\$ 2.750.000,00	\$ 2.750.000,00	0,59%	100,00%
<b>TOTALES</b>	<b>\$ 356.800.000,00</b>	<b>\$ 100.192.000,00</b>	<b>\$ 456.992.000,00</b>	<b>\$ 465.976.103,76</b>	<b>100,00%</b>	<b>101,97%</b>

\* Los datos incluidos en el presente anexo surgen de los registros contables

\* Los Recursos se consignan por el importe percibido



**CUENTA GENERAL**  
DE LA ADMINISTRACION MUNICIPAL  
**EJERCICIO 2021**

**I - EJECUCIÓN PRESUPUESTARIA**  
**C.1 - RECURSOS: COMPOSICION PORCENTUAL SEGÚN DIVERSOS CLASIFICADORES**

CLASIFICACION ECONOMICA				
Sección	Sector	Importe		%
Recursos Corrientes		421.243.279,27		90,40%
	De Jurisdicción Municipal	160.620.926,66		34,47%
	De Otras Jurisdicciones	260.622.352,61		55,93%
Recursos de Capital		24.081.681,56		5,17%
	Recupero de Planes de Vivienda	37.342,92		0,01%
	Aportes No Reintegrables	24.044.338,64		5,16%
	Otros	0,00		0,00%
Financiamiento		20.651.142,93		4,43%
	Remanente del Ejercicio Anterior	17.901.142,93		0,00%
	Aportes Reintegrables	0,00		0,00%
	Uso del Crédito	2.750.000,00		0,59%
<b>TOTAL DE RECURSOS</b>		<b>465.976.103,76</b>	<b>465.976.103,76</b>	<b>100,00%</b>

CLASIFICACION POR EJERCICIO				
Ejercicio		Importe		%
Ejercicio Corriente		76.415.953,90		69,05%
	Inmuebles	30.239.067,03		27,32%
	Comercio e Industria	14.166.621,33		12,80%
	Automóviles y Otros Rodados	15.289.493,69		13,81%
	Servicio de Agua Corriente	16.720.771,85		15,11%
Ejercicios Anteriores		34.257.579,89		30,95%
	Inmuebles	17.711.070,61		16,00%
	Comercio e Industria	2.736.146,61		2,47%
	Automóviles y Otros Rodados	6.021.148,22		5,44%
	Servicio de Agua Corriente	7.789.214,45		7,04%
<b>TOTAL DE RECURSOS</b>		<b>110.673.533,79</b>	<b>110.673.533,79</b>	<b>100,00%</b>

CLASIFICACION POR TRIBUTO		
Tributo	Importe	%
Inmuebles	47.950.137,64	29,85%
Comercio e Industria	16.902.767,94	10,52%
Automóviles y Otros Rodados	21.310.641,91	13,27%
Espectáculos Públicos	0,00	0,00%
Ocupación Vía Pública	500,00	0,00%
Cementerios	1.458.345,16	0,91%
Inspecciones Eléctricas, Mecán. Y Sum.Energía	15.967.209,22	9,94%
Derechos de Oficina	2.330.598,20	1,45%
Licencias de Conductor	5.774.048,13	3,59%
Alquileres de Propiedades Municipales	545.896,00	0,34%
Multas	2.204.342,70	1,37%
Contribución por Mejoras	2.453.418,49	1,53%
Servicio de Agua Corriente	24.509.986,30	15,26%
Obras Privadas	1.004.965,18	0,63%
Uso del Espacio Aéreo	372.867,20	0,23%
Autogestión Centro de Salud	387.914,91	0,24%
Habilitacion de Antenas	405.000,00	0,25%
Sobretasa Medio Ambiente, Bs.Cap. y Sum.Agua	6.882.612,84	4,29%
Otros	10.159.674,84	6,33%
<b>TOTAL DE RECURSOS</b>	<b>160.620.926,66</b>	<b>100,00%</b>

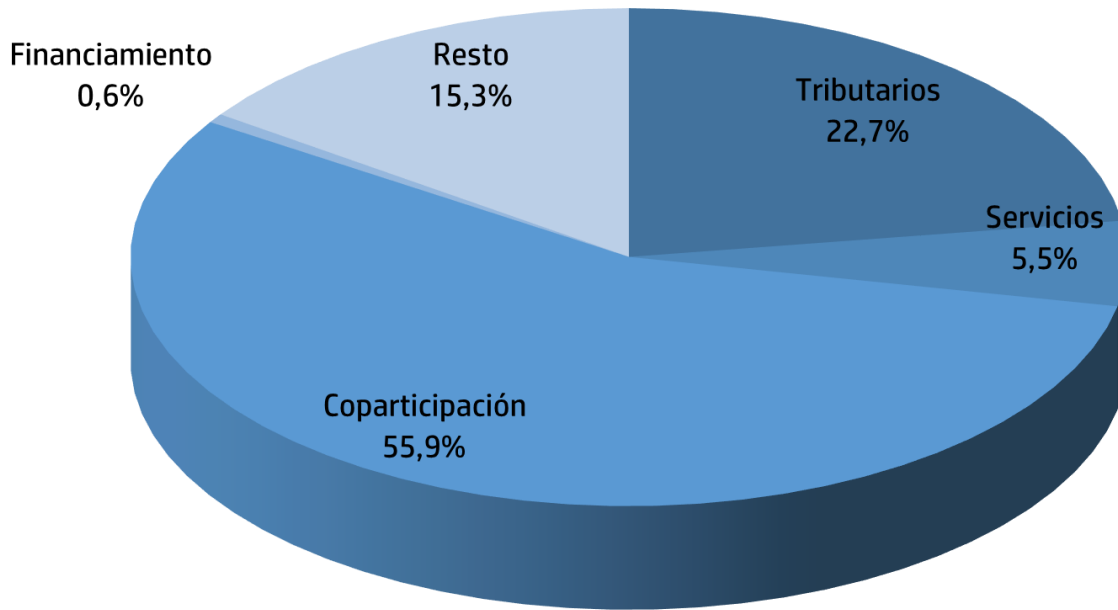
\* Los datos incluidos en el presente anexo surgen de los registros contables

\* Los Recursos se consignan por el importe percibido

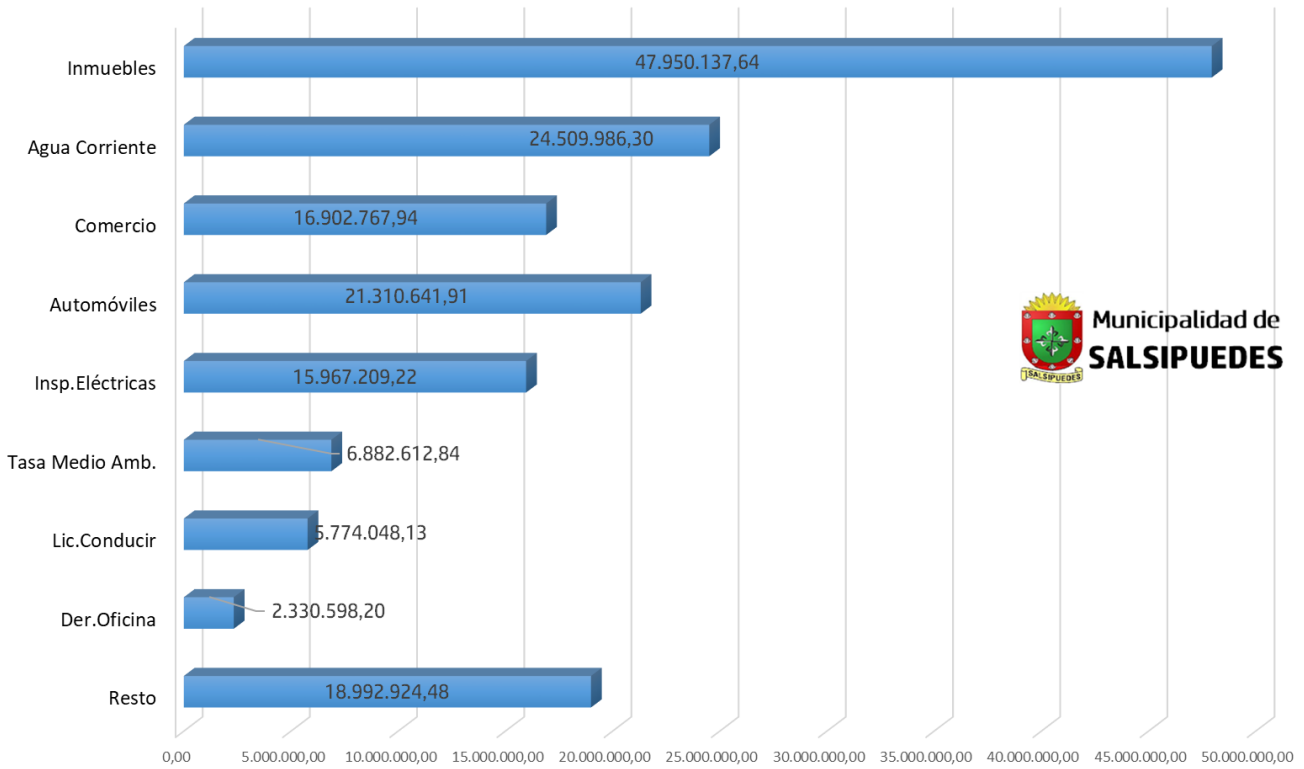


Municipalidad de  
**SALSIPUEDES**

**Gráfico 1 - RECURSOS POR SU ORIGEN ECONÓMICO**



**Gráfico 2 - RECURSOS POR TRIBUTO**



Municipalidad de  
**SALSIPUEDES**



**CUENTA GENERAL**  
DE LA ADMINISTRACION MUNICIPAL  
**EJERCICIO 2021**

**I – EJECUCIÓN PRESUPUESTARIA**  
**D – EROGACIONES: EJECUCIÓN ECONOMICA**

Conceptos	Presupuesto			Ejecutado	Porc. Ejec. Sobre Total	Porc. Ejec. Sobre Pres.
	Inicial	Modificaciones	Final			
<b>1 – EROGACIONES CORRIENTES</b>	<b>\$ 283.817.000,00</b>	<b>\$ 72.098.000,00</b>	<b>\$ 355.915.000,00</b>	<b>\$ 343.498.511,96</b>	<b>81,31%</b>	<b>96,51%</b>
1.1 – Operación/Funcionamiento	\$ 275.525.000,00	\$ 61.660.000,00	\$ 337.185.000,00	\$ 328.058.207,28	77,65%	97,29%
1.2 – Intereses y Gastos de la Deuda	\$ 1.251.000,00	\$ -	\$ 1.251.000,00	\$ 282.361,74	0,07%	22,57%
1.3 – Transferencias	\$ 7.039.000,00	\$ 10.438.000,00	\$ 17.477.000,00	\$ 15.157.942,94	3,59%	86,73%
1.4 – Otras Sin Discriminar	\$ 2.000,00	\$ -	\$ 2.000,00	\$ -	0,00%	0,00%
<b>2 – EROGACIONES DE CAPITAL</b>	<b>\$ 36.783.000,00</b>	<b>\$ 54.014.000,00</b>	<b>\$ 90.797.000,00</b>	<b>\$ 68.870.878,64</b>	<b>16,30%</b>	<b>75,85%</b>
2.5 – Inversión Real/Física	\$ 36.420.000,00	\$ 52.564.000,00	\$ 88.984.000,00	\$ 67.074.065,12	15,88%	75,38%
2.6 – Bienes Preexistentes	\$ 10.000,00	\$ -	\$ 10.000,00	\$ -	0,00%	0,00%
2.7 – Inversión Financiera	\$ 352.000,00	\$ 1.450.000,00	\$ 1.802.000,00	\$ 1.796.813,52	0,43%	99,71%
2.8 – Otras Sin Discriminar	\$ 1.000,00	\$ -	\$ 1.000,00	\$ -	0,00%	0,00%
<b>3 – OTRAS EROGACIONES</b>	<b>\$ 36.200.000,00</b>	<b>\$ -25.920.000,00</b>	<b>\$ 10.280.000,00</b>	<b>\$ 10.098.382,08</b>	<b>2,39%</b>	<b>98,23%</b>
3.9 – Crédito Adicional	\$ 22.700.000,00	\$ -22.700.000,00	\$ -	\$ -	0,00%	#¡DIV/0!
3.10 - Amortización de la Deuda	\$ 4.605.000,00	\$ -2.590.000,00	\$ 2.015.000,00	\$ 1.837.458,10	0,43%	91,19%
3.11 – Deuda de Ejercicios Anteriores	\$ 8.895.000,00	\$ -630.000,00	\$ 8.265.000,00	\$ 8.260.923,98	1,96%	99,95%
<b>TOTALES</b>	<b>\$ 356.800.000,00</b>	<b>\$ 100.192.000,00</b>	<b>\$ 456.992.000,00</b>	<b>\$ 422.467.772,68</b>	<b>100,00%</b>	<b>92,45%</b>

\* Los datos incluidos en el presente anexo surgen de los registros contables

\* Las Erogaciones se consignan por el importe devengado (comprometido)





**CUENTA GENERAL**  
DE LA ADMINISTRACION MUNICIPAL  
**EJERCICIO 2021**

**I - EJECUCIÓN PRESUPUESTARIA**

**E.1 - EROGACIONES: EJECUCIÓN POR JURISDICCIÓN**

<b>Conceptos</b>	<b>Presupuesto</b>	<b>Ejecutado</b>	<b>Porc. Ejec. Sobre Total</b>	<b>Porc. Ejec. Sobre Pres.</b>
1 - Autoridades Superiores y Electivas	\$ 41.543.000,00	\$ 37.456.467,82	8,87%	90,16%
2 - Promoción Ciudadana	\$ 100.194.000,00	\$ 97.618.731,12	23,11%	97,43%
3 - Planeamiento e Infraestructura Urbana	\$ 231.857.000,00	\$ 208.403.473,96	49,33%	89,88%
4 - Coordinación Administrativa y Financiera	\$ 83.398.000,00	\$ 78.989.099,78	18,70%	94,71%
<b>TOTALES</b>	<b>\$ 456.992.000,00</b>	<b>\$ 422.467.772,68</b>	<b>100,00%</b>	<b>92,45%</b>



**CUENTA GENERAL**  
DE LA ADMINISTRACION MUNICIPAL  
**EJERCICIO 2020**

**I - EJECUCIÓN PRESUPUESTARIA**  
**E.2 - EROGACIONES: EJECUCIÓN POR FUNCIÓN**

Conceptos	Presupuesto	Ejecutado	Porc. Ejec. Sobre Total	Porc. Ejec. Sobre Pres.
1 - Gestión Gubernamental	\$ 41.543.000,00	\$ 37.456.467,82	8,87%	90,16%
2 - Servicios Sociales	\$ 100.194.000,00	\$ 97.618.731,12	23,11%	97,43%
3 - Servicios Urbanos	\$ 231.857.000,00	\$ 208.403.473,96	49,33%	89,88%
4 - Servicios Administrativos	\$ 83.398.000,00	\$ 78.989.099,78	18,70%	94,71%
<b>TOTALES</b>	<b>\$ 456.992.000,00</b>	<b>\$ 422.467.772,68</b>	<b>100,00%</b>	<b>92,45%</b>



**CUENTA GENERAL**  
DE LA ADMINISTRACION MUNICIPAL  
**EJERCICIO 2021**

**I - EJECUCIÓN PRESUPUESTARIA**  
**F - EROGACIONES: EJECUCIÓN POR PROGRAMA**

Conceptos	Presupuesto			Ejecutado	Porc. Ejec. Sobre Total	Porc. Ejec. Sobre Pres.
	Inicial	Modificaciones	Final			
<b>1 - Gestión Gubernamental</b>	<b>\$ 28.713.000,00</b>	<b>\$ 12.830.000,00</b>	<b>\$ 41.543.000,00</b>	<b>\$ 37.456.467,82</b>	<b>8,87%</b>	<b>90,16%</b>
11 - Dirección Superior Ejecutiva	\$ 10.410.000,00	\$ 10.610.000,00	\$ 21.020.000,00	\$ 18.813.034,21	4,45%	89,50%
12 - Asesoramiento Legal y Procuración Fiscal	\$ 1.009.000,00	\$ 1.265.000,00	\$ 2.274.000,00	\$ 2.127.550,74	0,50%	93,56%
13 - Funcionamiento del Concejo Deliberante	\$ 6.837.000,00	\$ 992.000,00	\$ 7.829.000,00	\$ 7.574.323,34	1,79%	96,75%
14 - Control de la Gestión Pública	\$ 2.958.000,00	\$ 685.000,00	\$ 3.643.000,00	\$ 3.508.599,99	0,83%	96,31%
15 - Registro Civil y Cementerio	\$ 4.122.000,00	\$ -585.000,00	\$ 3.537.000,00	\$ 2.716.213,97	0,64%	76,79%
16 - Programas Especiales	\$ 922.000,00	\$ -590.000,00	\$ 332.000,00	\$ 70.696,90	0,02%	21,29%
17 - Funcionamiento del Tribunal de Faltas	\$ 2.455.000,00	\$ 453.000,00	\$ 2.908.000,00	\$ 2.646.048,67	0,63%	90,99%
<b>2 - Servicios Sociales</b>	<b>\$ 76.623.000,00</b>	<b>\$ 23.571.000,00</b>	<b>\$ 100.194.000,00</b>	<b>\$ 97.618.731,12</b>	<b>23,11%</b>	<b>97,43%</b>
21 - Administración de la Salud	\$ 55.040.000,00	\$ 16.066.000,00	\$ 71.106.000,00	\$ 69.597.435,89	16,47%	97,88%
22 - Promoción Humana y Acción Social	\$ 12.363.000,00	\$ 3.560.000,00	\$ 15.923.000,00	\$ 15.629.484,44	3,70%	98,16%
23 - Promoción del Turismo, los Deportes y la Recreación	\$ 7.571.000,00	\$ 3.435.000,00	\$ 11.006.000,00	\$ 10.628.662,32	2,52%	96,57%
24 - Promoción de las Culturas y la Educación	\$ 1.649.000,00	\$ 510.000,00	\$ 2.159.000,00	\$ 1.763.148,47	0,42%	81,67%
<b>3 - Servicios Urbanos</b>	<b>\$ 155.068.000,00</b>	<b>\$ 76.789.000,00</b>	<b>\$ 231.857.000,00</b>	<b>\$ 208.403.473,96</b>	<b>49,33%</b>	<b>89,88%</b>
31 - Planeamiento Urbano	\$ 8.302.000,00	\$ 2.281.000,00	\$ 10.583.000,00	\$ 10.168.475,85	2,41%	96,08%
32 - Administración de la Obra Pública	\$ 40.719.000,00	\$ 49.086.000,00	\$ 89.805.000,00	\$ 67.980.550,14	16,09%	75,70%
33 - Prestación de los Servicios Públicos	\$ 72.052.000,00	\$ 14.024.000,00	\$ 86.076.000,00	\$ 85.271.527,46	20,18%	99,07%
34 - Provisión de Agua Potable	\$ 33.995.000,00	\$ 11.398.000,00	\$ 45.393.000,00	\$ 44.982.920,51	10,65%	99,10%
<b>4 - Servicios Administrativos</b>	<b>\$ 96.396.000,00</b>	<b>\$ -12.998.000,00</b>	<b>\$ 83.398.000,00</b>	<b>\$ 78.989.099,78</b>	<b>18,70%</b>	<b>94,71%</b>
41 - Gestión Administrativa y del Capital Humano	\$ 30.404.000,00	\$ 7.499.000,00	\$ 37.903.000,00	\$ 37.297.238,51	8,83%	98,40%
42 - Provisiones Financieras y Créditos Especiales	\$ 40.200.000,00	\$ -25.264.000,00	\$ 14.936.000,00	\$ 13.745.062,46	3,25%	92,03%
43 - Administración Económica	\$ 4.214.000,00	\$ 373.000,00	\$ 4.587.000,00	\$ 4.280.620,58	1,01%	93,32%
44 - Inspección General y Seguridad Ciudadana	\$ 16.508.000,00	\$ 3.468.000,00	\$ 19.976.000,00	\$ 18.732.381,99	4,43%	93,77%
45 - Compras, Suministros y Contrataciones	\$ 1.936.000,00	\$ 385.000,00	\$ 2.321.000,00	\$ 1.899.476,42	0,45%	81,84%
46 - Información y Estadísticas	\$ 3.134.000,00	\$ 541.000,00	\$ 3.675.000,00	\$ 3.034.319,82	0,72%	82,57%
<b>TOTALES</b>	<b>\$ 356.800.000,00</b>	<b>\$ 100.192.000,00</b>	<b>\$ 456.992.000,00</b>	<b>\$ 422.467.772,68</b>	<b>100,00%</b>	<b>92,45%</b>

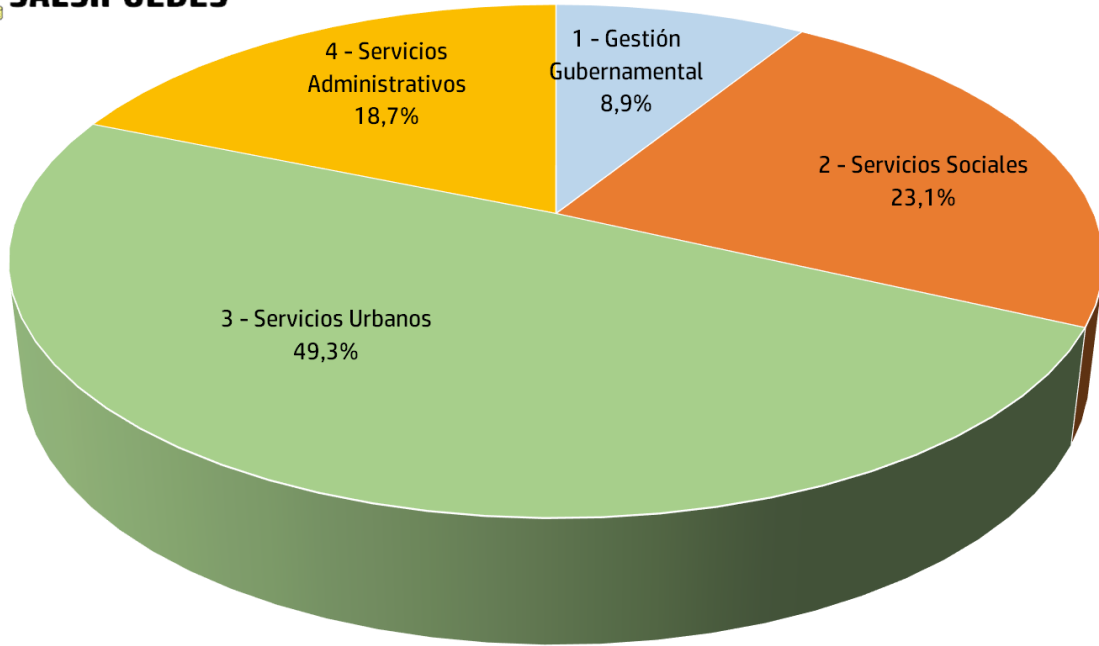
\* Los datos incluidos en el presente anexo surgen de los registros contables

\* Las Erogaciones se consignan por el importe devengado (comprometido)

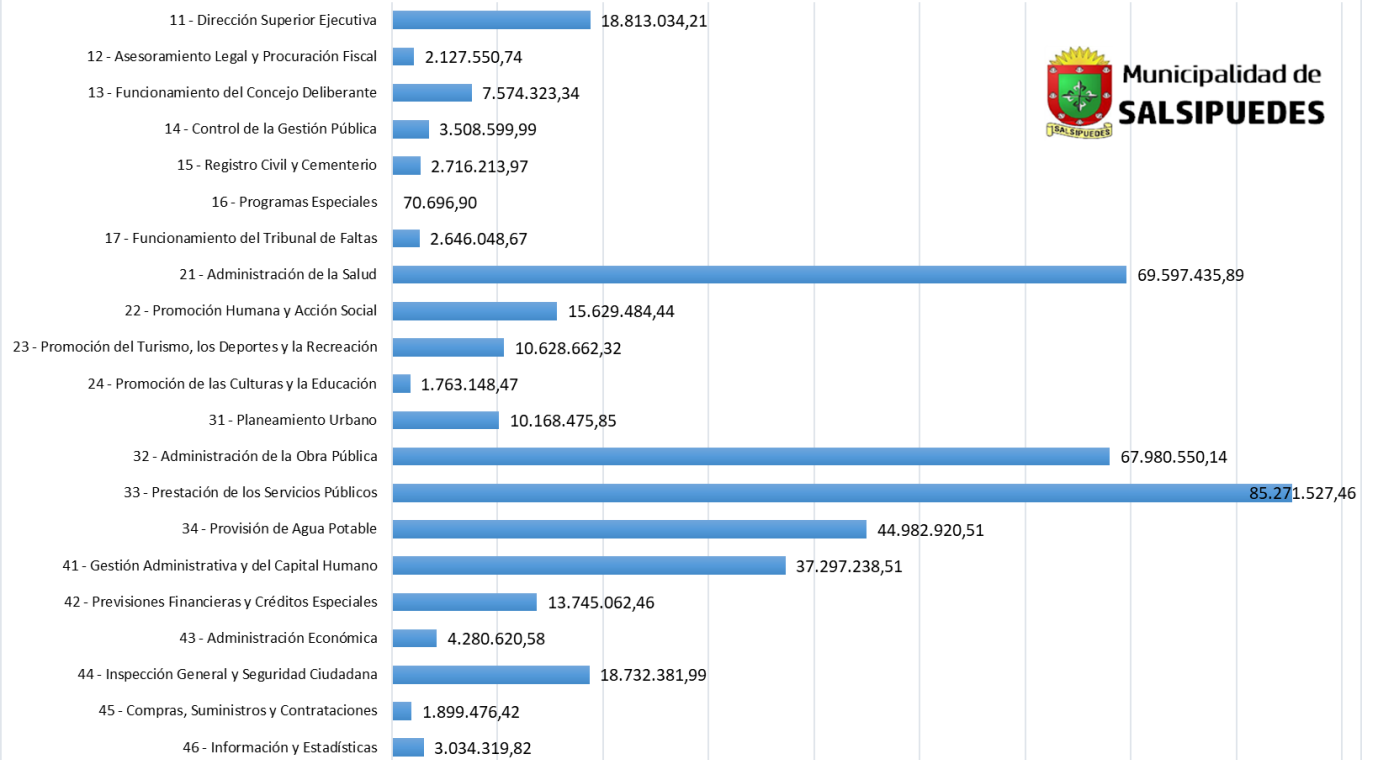
**Gráfico 3 - EROGACIONES POR FUNCIÓN**



**Municipalidad de SALSIPUEDES**



**Gráfico 4 - EROGACIONES POR PROGRAMA**





**CUENTA GENERAL**  
DE LA ADMINISTRACION MUNICIPAL  
**EJERCICIO 2021**

**I - EJECUCIÓN PRESUPUESTARIA**  
**G - EROGACIONES: EJECUCIÓN POR OBJETO DEL GASTO**

Conceptos	Presupuesto			Ejecutado	Porc. Ejec. Sobre Total	Porc. Ejec. Sobre Pres.
	Inicial	Modificaciones	Final			
01-PERSONAL	\$ 165.000.000,00	\$ 28.074.000,00	\$ 193.074.000,00	\$ 185.909.953,66	44,01%	96,29%
02-BIENES DE CONSUMO	\$ 28.300.000,00	\$ 13.837.000,00	\$ 42.137.000,00	\$ 41.564.657,93	9,84%	98,64%
03-SERVICIOS NO PERSONALES	\$ 80.700.000,00	\$ 17.791.000,00	\$ 98.491.000,00	\$ 97.664.113,22	23,12%	99,16%
04-BIENES DE USO	\$ 1.525.000,00	\$ 1.958.000,00	\$ 3.483.000,00	\$ 2.919.482,47	0,69%	83,82%
05-INTERESES Y GASTOS DE LA DEUDA	\$ 1.251.000,00	\$ -	\$ 1.251.000,00	\$ 282.361,74	0,07%	22,57%
06-TRANSFERENCIAS EROGS. CORRIENTES	\$ 5.929.000,00	\$ 5.100.000,00	\$ 11.029.000,00	\$ 10.401.633,03	2,46%	94,31%
07-TRANSFERENCIAS EROGS. CAPITAL	\$ 1.110.000,00	\$ 5.338.000,00	\$ 6.448.000,00	\$ 4.756.309,91	1,13%	73,76%
08-EROGACIONES CORRIENTES SIN DISCRIMINAR	\$ 2.000,00	\$ -	\$ 2.000,00	\$ -	0,00%	0,00%
11-BIENES DE CAPITAL	\$ 3.000.000,00	\$ 4.828.000,00	\$ 7.828.000,00	\$ 7.187.476,07	1,70%	91,82%
12-TRABAJOS PUBLICOS	\$ 33.420.000,00	\$ 47.736.000,00	\$ 81.156.000,00	\$ 59.886.589,05	14,18%	73,79%
13-BIENES PREEXISTENTES	\$ 10.000,00	\$ -	\$ 10.000,00	\$ -	0,00%	0,00%
14-PRESTAMOS	\$ 1.000,00	\$ -	\$ 1.000,00	\$ -	0,00%	0,00%
15-RESERVAS	\$ 1.000,00	\$ -	\$ 1.000,00	\$ -	0,00%	0,00%
16-APORTES DE CAPITAL	\$ 350.000,00	\$ 1.450.000,00	\$ 1.800.000,00	\$ 1.796.813,52	0,43%	99,82%
17-EROGACIONES CAPITAL SIN DISCRIMINAR	\$ 1.000,00	\$ -	\$ 1.000,00	\$ -	0,00%	0,00%
18-CREDITO ADICIONAL PARA REF. DE PARTIDAS	\$ 22.700.000,00	\$ -22.700.000,00	\$ -	\$ -	0,00%	#¡DIV/0!
19-AMORTIZACION DE LA DEUDA	\$ 4.605.000,00	\$ -2.590.000,00	\$ 2.015.000,00	\$ 1.837.458,10	0,43%	91,19%
20-DEUDA DE EJERCICIOS ANTERIORES	\$ 8.895.000,00	\$ -630.000,00	\$ 8.265.000,00	\$ 8.260.923,98	1,96%	99,95%
<b>TOTALES</b>	<b>\$ 356.800.000,00</b>	<b>\$ 100.192.000,00</b>	<b>\$ 456.992.000,00</b>	<b>\$ 422.467.772,68</b>	<b>100,00%</b>	<b>92,45%</b>

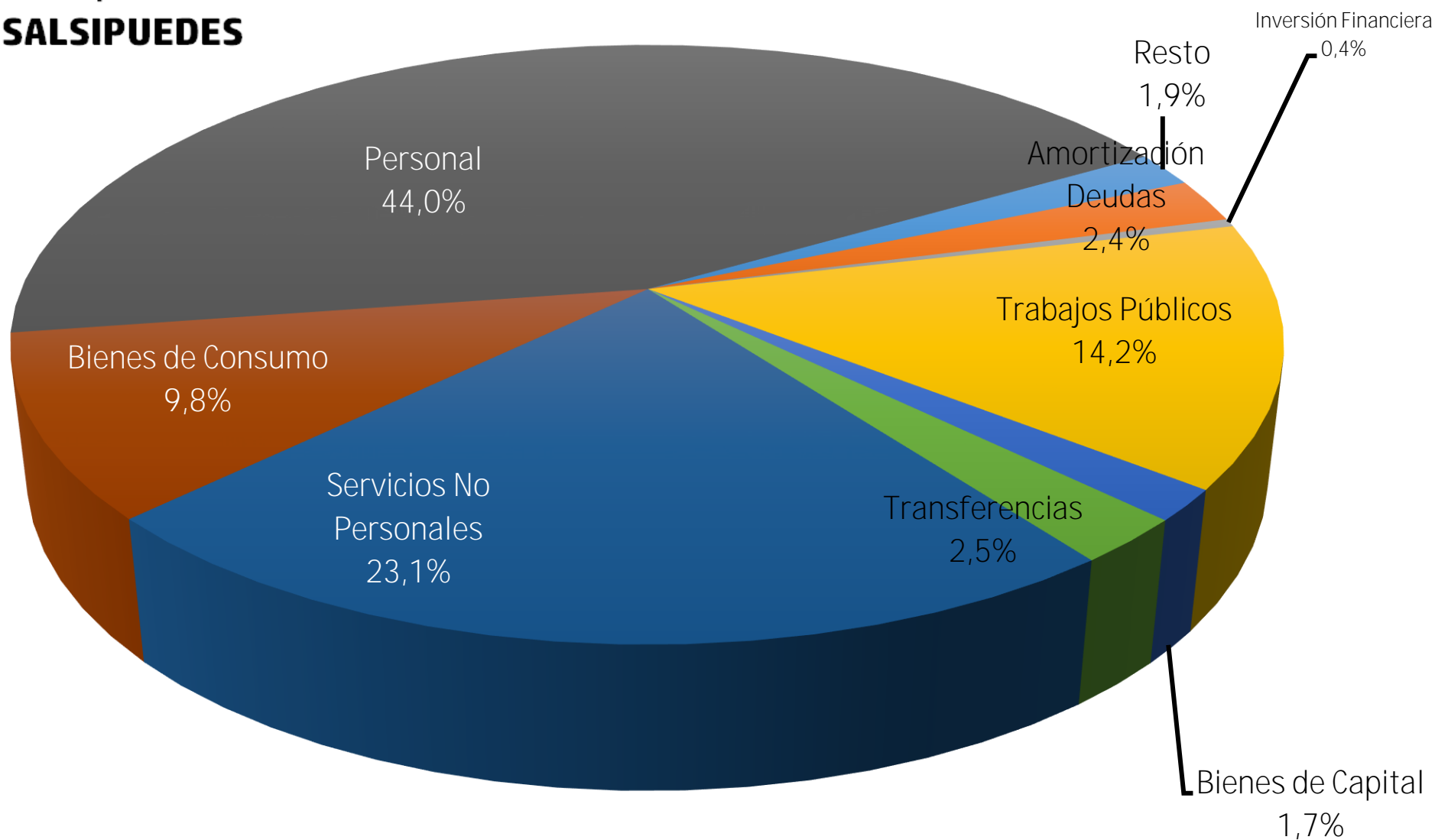
\* Los datos incluidos en el presente anexo surgen de los registros contables

\* Las Erogaciones se consignan por el importe devengado (comprometido)

Gráfico 5 - EROGACIONES POR OBJETO DEL GASTO



Municipalidad de  
**SALSIPUEDES**





**CUENTA GENERAL**  
DE LA ADMINISTRACION MUNICIPAL

**EJERCICIO 2021**

**I - EJECUCIÓN PRESUPUESTARIA**  
**H.1 - EROGACIONES: CONSOLIDADO**

JURISDICCIONES Y CATEGORIAS PRESUPUESTARIAS	TOTALES	EROGACIONES CORRIENTES							EROGACIONES DE CAPITAL			OTRAS EROGACIONES		
		FUNCIONAMIENTO				INTERESES	TRANSFERENCIAS		INVERSION FISICA	INVERS.FINANC.	CRED.ADICIONAL	AMORTIZACION	DEUDA EJ.ANT.	
		Personal	Bienes de Consumo	Servicios no Personales	Bienes de Uso	Intereses de deudas	Transferencias Corrientes	Transferencias de Capital	Bienes de Capital/Prexis.	Trabajos Públicos	Aportes de Capital	Crédito Adicional	Amortización de Deudas	Deudas de Ejerc. Anteriores
<b>1 - Gestión Gubernamental</b>	<b>37.456.467,82</b>	<b>20.630.465,01</b>	<b>2.004.015,11</b>	<b>6.468.844,26</b>	<b>302.394,61</b>		<b>3.294.438,92</b>	<b>4.756.309,91</b>						
11 - Dirección Superior Ejecutiva	18.813.034,21	5.883.995,64	1.351.291,62	3.374.337,33	152.660,79		3.294.438,92	4.756.309,91						
12 - Asesoramiento Legal y Procuración Fiscal	2.127.550,74		120.191,00	1.964.878,94	42.480,80									
13 - Funcionamiento del Concejo Deliberante	7.574.323,34	6.909.549,59	197.474,37	390.979,65	76.319,73									
14 - Control de la Gestión Pública	3.508.599,99	3.219.610,87	115.843,89	164.257,23	8.888,00									
15 - Registro Civil y Cementerio	2.716.213,97	2.288.940,51	158.740,84	254.917,62	13.615,00									
16 - Programas Especiales	70.696,90		5.665,40	65.031,50										
17 - Funcionamiento del Tribunal de Faltas	2.646.048,67	2.328.368,40	54.807,99	254.441,99	8.430,29									
<b>2 - Servicios Sociales</b>	<b>97.618.731,12</b>	<b>39.421.600,52</b>	<b>12.127.561,31</b>	<b>34.214.473,61</b>	<b>673.483,44</b>		<b>7.107.194,11</b>	<b>175.487,52</b>	<b>3.898.930,61</b>					
21 - Administración de la Salud	69.597.435,89	28.842.573,10	9.795.661,60	26.677.906,14	350.264,44		32.100,00		3.898.930,61					
22 - Promoción Humana y Acción Social	15.629.484,44	3.980.329,81	868.584,26	3.514.188,74	211.400,00		6.981.414,11	73.567,52						
23 - Prom. del Turismo, los Deportes y la Recreación	10.628.662,32	5.724.466,61	1.040.088,26	3.611.238,45	107.269,00		43.680,00	101.920,00						
24 - Promoción de las Culturas y la Educación	1.763.148,47	874.231,00	423.227,19	411.140,28	4.550,00		50.000,00							
<b>3 - Servicios Urbanos</b>	<b>208.403.473,96</b>	<b>81.754.898,94</b>	<b>21.955.872,43</b>	<b>42.026.488,46</b>	<b>516.063,76</b>				<b>2.263.561,32</b>	<b>59.886.589,05</b>				
31 - Planeamiento Urbano	10.168.475,85	5.133.995,22	1.151.144,08	3.720.345,60	57.923,43				105.067,52					
32 - Administración de la Obra Pública	67.980.550,14	7.579.883,04	16.614,50	497.463,55					59.886.589,05					
33 - Prestación de los Servicios Públicos	85.271.527,46	55.739.337,13	13.725.874,28	14.451.247,35	315.488,26				1.039.580,44					
34 - Provisión de Agua Corriente	44.982.920,51	13.301.683,55	7.062.239,57	23.357.431,96	142.652,07				1.118.913,36					
<b>4 - Servicios Administrativos</b>	<b>78.989.099,78</b>	<b>44.102.989,19</b>	<b>5.477.209,08</b>	<b>14.954.306,89</b>	<b>1.427.540,66</b>	<b>282.361,74</b>			<b>849.496,62</b>		<b>1.796.813,52</b>		<b>1.837.458,10</b>	<b>8.260.923,98</b>
41 - Gestión Administrativa y del Capital Humano	37.297.238,51	22.886.575,47	2.447.155,67	10.413.997,00	886.292,27				663.218,10					
42 - Previsiones Financieras y Créditos Especiales	13.745.062,46			1.567.505,12		282.361,74					1.796.813,52		1.837.458,10	8.260.923,98
43 - Administración Económica	4.280.620,58	4.193.928,83		86.691,75										
44 - Inspección General y Seguridad Ciudadana	18.732.381,99	13.577.575,08	2.651.228,67	2.055.537,24	406.041,00				42.000,00					
45 - Compras, Suministros y Contrataciones	1.899.476,42	956.903,57	162.695,44	668.861,49	111.015,92									
46 - Información y Estadísticas	3.034.319,82	2.488.006,24	216.129,30	161.714,29	24.191,47				144.278,52					
<b>TOTALES</b>	<b>422.467.772,68</b>	<b>185.909.953,66</b>	<b>41.564.657,93</b>	<b>97.664.113,22</b>	<b>2.919.482,47</b>	<b>282.361,74</b>	<b>10.401.633,03</b>	<b>4.931.797,43</b>	<b>7.011.988,55</b>	<b>59.886.589,05</b>	<b>1.796.813,52</b>		<b>1.837.458,10</b>	<b>8.260.923,98</b>

\* Las datos incluidos en el presente anexo surgen de los registros contables  
\* Las Erogaciones se consignan por el importe devengado (comprometido)



**CUENTA GENERAL**  
DE LA ADMINISTRACION MUNICIPAL  
**EJERCICIO 2021**

**I - EJECUCIÓN PRESUPUESTARIA**

**H.2 - PERSONAL: CONSOLIDADO - POR PROGRAMA Y POR PARTIDA**

CONCEPTOS	TOTALES	Personal Pta. Permanente	Personal No Permanente	Asignaciones Familiares	Servicios Extraordinarios	Contribuciones Patronales	Adicional No Remunerativo
<b>1 - Gestión Gubernamental</b>	<b>20.630.465,01</b>	<b>13.161.309,52</b>	<b>1.606.474,47</b>	<b>256.786,00</b>	<b>173.706,20</b>	<b>3.368.860,61</b>	<b>2.063.328,21</b>
11 - Dirección Superior Ejecutiva	\$ 5.883.995,64	2.711.534,91	1.016.641,90		58.823,68	836.893,25	1.260.101,90
12 - Asesoramiento Legal y Procuración Fiscal	\$ -						
13 - Funcionamiento del Concejo Deliberante	\$ 6.909.549,59	5.483.511,50		54.878,00		1.244.140,09	127.020,00
14 - Control de la Gestión Pública	\$ 3.219.610,87	2.595.133,84				585.477,03	39.000,00
15 - Registro Civil y Cementerio	\$ 2.288.940,51	1.180.999,72	285.847,38	118.994,00	98.770,97	363.233,13	241.095,31
16 - Programas Especiales	\$ -						
17 - Funcionamiento del Tribunal de Faltas	\$ 2.328.368,40	1.190.129,55	303.985,19	82.914,00	16.111,55	339.117,11	396.111,00
<b>2 - Servicios Sociales</b>	<b>39.421.600,52</b>	<b>13.162.528,20</b>	<b>18.202.681,36</b>	<b>1.014.654,53</b>	<b>664.113,08</b>	<b>3.769.548,25</b>	<b>2.608.075,10</b>
21 - Administración de la Salud	\$ 28.842.573,10	11.225.189,30	10.632.473,39	726.676,00	408.019,35	3.395.889,96	2.454.325,10
22 - Promoción Humana y Acción Social	\$ 3.980.329,81	133.546,50	3.291.510,02	222.017,00		186.006,29	147.250,00
23 - Promoción del Turismo, los Deportes y la Recreación	\$ 5.724.466,61	936.061,40	4.278.697,95	65.961,53	256.093,73	187.652,00	
24 - Promoción de las Culturas y la Educación	\$ 874.231,00	867.731,00					6.500,00
<b>3 - Servicios Urbanos</b>	<b>81.754.898,94</b>	<b>33.541.547,52</b>	<b>26.143.547,98</b>	<b>2.178.961,00</b>	<b>2.176.008,58</b>	<b>9.932.233,89</b>	<b>7.782.599,97</b>
31 - Planeamiento Urbano	\$ 5.133.995,22	1.525.966,23	2.507.578,19	64.837,00	73.411,43	440.733,97	521.468,40
32 - Administración de la Obra Pública	\$ 7.579.883,04	5.350.856,46		428.857,00	192.537,14	1.256.684,44	350.948,00
33 - Prestación de los Servicios Públicos	\$ 55.739.337,13	22.244.232,68	18.369.930,81	1.509.308,00	1.384.078,02	6.760.812,45	5.470.975,17
34 - Provisión de Agua Potable	\$ 13.301.683,55	4.420.492,15	5.266.038,98	175.959,00	525.981,99	1.474.003,03	1.439.208,40
<b>4 - Servicios Administrativos</b>	<b>44.102.989,19</b>	<b>19.874.072,59</b>	<b>11.421.499,62</b>	<b>832.777,00</b>	<b>838.186,84</b>	<b>5.493.299,24</b>	<b>5.643.153,90</b>
41 - Gestión Administrativa y del Capital Humano	\$ 22.886.575,47	11.073.345,81	4.328.393,53	623.722,00	537.712,75	3.093.793,58	3.229.607,80
42 - Previsiones Financieras y Créditos Especiales	\$ -						
43 - Administración Económica	\$ 4.193.928,83	2.713.115,13		118.249,00		612.826,40	749.738,30
44 - Inspección General y Seguridad Ciudadana	\$ 13.577.575,08	4.697.539,57	6.096.505,10	90.806,00	300.474,09	1.321.747,72	1.070.502,60
45 - Compras, Suministros y Contrataciones	\$ 956.903,57		630.210,99			150.772,58	175.920,00
46 - Información y Estadísticas	\$ 2.488.006,24	1.390.072,08	366.390,00			314.158,96	417.385,20
<b>TOTALES</b>	<b>185.909.953,66</b>	<b>79.739.457,83</b>	<b>57.374.203,43</b>	<b>4.283.178,53</b>	<b>3.852.014,70</b>	<b>22.563.941,99</b>	<b>18.097.157,18</b>

\* Los datos incluidos en el presente anexo surgen de los registros contables

\* Las Erogaciones se consignan por el importe devengado (comprometido)





**CUENTA GENERAL**  
DE LA ADMINISTRACION MUNICIPAL  
**EJERCICIO 2021**

**I - EJECUCION PRESUPUESTARIA**

**I - EROGACIONES (COMPROMETIDO): COMPOSICION PORCENTUAL SEGÚN DIVERSOS CLASIFICADORES**

<b>CLASIFICACION ECONOMICA</b>			
Sección	Sector	Importe	%
<b>Erogaciones Corrientes</b>		<b>343.498.511,96</b>	<b>81,31%</b>
	Operación / Funcionamiento	328.058.207,28	77,65%
	Intereses y Gastos de la Deuda	282.361,74	0,07%
	Transferencias	15.157.942,94	3,59%
<b>Erogaciones de Capital</b>		<b>68.870.878,64</b>	<b>16,30%</b>
	Inversión Real / Física	67.074.065,12	15,88%
	Otras Erogaciones de Capital	1.796.813,52	0,43%
<b>Otras Erogaciones</b>		<b>10.098.382,08</b>	<b>2,39%</b>
	Amortización de la Deuda	1.837.458,10	0,43%
	Deuda de Ejercicios Anteriores	8.260.923,98	1,96%
<b>TOTAL DE EROGACIONES</b>		<b>422.467.772,68</b>	<b>100,00%</b>

<b>CLASIFICACION POR OBJETO DEL GASTO</b>		
Partida Principal	Importe	%
Personal	185.909.953,66	44,01%
Bienes de Consumo	41.564.657,93	9,84%
Servicios No Personales	97.664.113,22	23,12%
Bienes de Uso	2.919.482,47	0,69%
Intereses y Gastos de la Deuda	282.361,74	0,07%
Transferencias	15.157.942,94	3,59%
Bienes de Capital y Preexistentes	7.187.476,07	1,70%
Trabajos Públicos	59.886.589,05	14,18%
Inversión Financiera	1.796.813,52	0,43%
Amortización de la Deuda	1.837.458,10	0,43%
Deuda de Ejercicios Anteriores	8.260.923,98	1,96%
<b>TOTAL DE EROGACIONES</b>	<b>422.467.772,68</b>	<b>100,00%</b>

<b>CLASIFICACION POR PROGRAMAS</b>		
Programa	Importe	%
11 - Dirección Superior Ejecutiva	18.813.034,21	4,45%
12 - Asesoramiento Legal y Procuración Fiscal	2.127.550,74	0,50%
13 - Funcionamiento del Concejo Deliberante	7.574.323,34	1,79%
14 - Control de la Gestión Pública	3.508.599,99	0,83%
15 - Registro Civil y Cementerio	2.716.213,97	0,64%
16 - Programas Especiales	70.696,90	0,02%
17 - Funcionamiento del Tribunal de Falta	2.646.048,67	0,63%
21 - Administración de la Salud	69.597.435,89	16,47%
22 - Promoción Humana y Acción Social	15.629.484,44	3,70%
23 - Promoción del Turismo, los Deportes y la Recreación	10.628.662,32	2,52%
24 - Promoción de las Culturas y la Educación	1.763.148,47	0,42%
31 - Planeamiento Urbano	10.168.475,85	2,41%
32 - Administración de la Obra Pública	67.980.550,14	16,09%
33 - Prestación de los Servicios Públicos	85.271.527,46	20,18%
34 - Provisión de Agua Potable	44.982.920,51	10,65%
41 - Gestión Administrativa y del Capital Humano	37.297.238,51	8,83%
42 - Previsiones Financieras y Créditos Especiales	13.745.062,46	3,25%
43 - Administración Económica	4.280.620,58	1,01%
44 - Inspección General y Seguridad Ciudadana	18.732.381,99	4,43%
45 - Compras, Suministros y Contrataciones	1.899.476,42	0,45%
46 - Información y Estadísticas	3.034.319,82	0,72%
<b>TOTAL DE EROGACIONES</b>	<b>422.467.772,68</b>	<b>100,00%</b>

<b>CLASIFICACION POR FINALIDAD / FUNCIÓN</b>		
Jurisdicción / Área	Importe	%
Gestión Gubernamental	37.456.467,82	8,87%
Servicios Sociales	97.618.731,12	23,11%
Servicios Urbanos	208.403.473,96	49,33%
Servicios Administrativos	78.989.099,78	18,70%
<b>TOTAL DE EROGACIONES</b>	<b>422.467.772,68</b>	<b>100,00%</b>



**CUENTA GENERAL**  
DE LA ADMINISTRACION MUNICIPAL  
**EJERCICIO 2021**

**I - EJECUCIÓN PRESUPUESTARIA**

**J.1 - ESQUEMA AHORRO - INVERSION - FINANCIAMIENTO (Comprometido)**

CONCEPTO		Parcial	TOTAL	
1 - Recursos Corrientes			421.243.279,27	AHORRO Cuenta Corriente
	<i>De Jurisdicción Municipal</i>	160.620.926,66		
	<i>De Otras Jurisdicciones</i>	260.622.352,61		
2 - Erogaciones Corrientes			343.498.511,96	
	<i>Personal</i>	185.909.953,66		
	<i>Bienes de Consumo</i>	41.564.657,93		
	<i>Servicios No Personales</i>	97.664.113,22		
	<i>Bienes de Uso</i>	2.919.482,47		
	<i>Intereses y Gastos de la Deuda</i>	282.361,74		
	<i>Transferencias</i>	15.157.942,94		
<b>RESULTADO ECONOMICO (1) - (2)</b>			<b>77.744.767,31</b>	
			<b>SUPERAVIT</b>	
3 - Recursos de Capital			24.081.681,56	INVERSION Cuenta Capital
	<i>Venta de Bienes Patrimoniales</i>	0,00		
	<i>Recupero de Planes de Vivienda</i>	37.342,92		
	<i>Aportes del Tesoro No Reintegrables</i>	24.044.338,64		
	<i>Otros Ingresos de Capital</i>	0,00		
4 - Erogaciones de Capital			68.870.878,64	
	<i>Bienes de Capital</i>	7.187.476,07		
	<i>Trabajos Públicos</i>	59.886.589,05		
	<i>Bienes Preexistentes</i>	0,00		
	<i>Inversión Financiera</i>	1.796.813,52		
<b>RESULTADO DE CAPITAL (3) - (4)</b>			<b>-44.789.197,08</b>	
			<b>INVERSION</b>	
5 - RECURSOS TOTALES (1) + (3)			445.324.960,83	RESULTADO FINANCIERO
6 - EROGACIONES TOTALES (2) + (4)			412.369.390,60	
<b>RESULTADO FINANCIERO (5) - (6)</b>			<b>32.955.570,23</b>	
			<b>SUPERAVIT FISCAL</b>	
7 - Fuentes Financieras			20.651.142,93	FINANCIAMIENTO Cuenta Financiamiento
	<i>Remanentes del Ejercicio Anterior</i>	17.901.142,93		
	<i>Aportes del Tesoro Reintegrables</i>	0,00		
	<i>Uso del Crédito</i>	2.750.000,00		
	<i>Déficit Traslado al Ejercicio Siguiente</i>	0,00		
8 - Aplicaciones Financieras			53.606.713,16	
	<i>Amortización de la Deuda</i>	1.837.458,10		
	<i>Deuda de Ejercicios Anteriores</i>	8.260.923,98		
	<i>Superávit Traslado al Ejercicio Siguiente</i>	43.508.331,08		
<b>ENDEUDAMIENTO NETO (7) - (8)</b>			<b>-32.955.570,23</b>	
			<b>DESENDEUDAMIENTO</b>	
RECURSOS TOTALES + FUENTES FINANCIERAS (5) + (7)			465.976.103,76	CONTROL
EROGACIONES TOTALES + APLICACIONES FINANCIERAS (6) + (8)			465.976.103,76	
<b>Suma igual a Cero</b>			<b>0,00</b>	

\* Los datos incluidos en el presente anexo surgen de los registros contables

\* Los Recursos se consignan por el importe percibido

\* Las Erogaciones se consignan por el importe devengado (comprometido)



**CUENTA GENERAL**  
DE LA ADMINISTRACION MUNICIPAL  
**EJERCICIO 2021**

**I - EJECUCIÓN PRESUPUESTARIA**  
**J.2 - ESQUEMA AHORRO - INVERSION - FINANCIAMIENTO (Pagado)**

CONCEPTO		Parcial	TOTAL	
1 - Recursos Corrientes			421.243.279,27	AHORRO Cuenta Corriente
	<i>De Jurisdicción Municipal</i>	160.620.926,66		
	<i>De Otras Jurisdicciones</i>	260.622.352,61		
2 - Erogaciones Corrientes			343.497.962,65	
	<i>Personal</i>	185.909.404,35		
	<i>Bienes de Consumo</i>	41.564.657,93		
	<i>Servicios No Personales</i>	97.664.113,22		
	<i>Bienes de Uso</i>	2.919.482,47		
	<i>Intereses y Gastos de la Deuda</i>	282.361,74		
	<i>Transferencias</i>	15.157.942,94		
<b>RESULTADO ECONOMICO (1) - (2)</b>			<b>77.745.316,62</b>	
			<b>SUPERAVIT</b>	
3 - Recursos de Capital			24.081.681,56	INVERSION Cuenta Capital
	<i>Venta de Bienes Patrimoniales</i>	0,00		
	<i>Recupero de Planes de Vivienda</i>	37.342,92		
	<i>Aportes del Tesoro No Reintegrables</i>	24.044.338,64		
	<i>Otros Ingresos de Capital</i>	0,00		
4 - Erogaciones de Capital			68.032.707,43	
	<i>Bienes de Capital</i>	7.187.476,07		
	<i>Trabajos Públicos</i>	59.048.417,84		
	<i>Bienes Preexistentes</i>			
	<i>Inversión Financiera</i>	1.796.813,52		
<b>RESULTADO DE CAPITAL (3) - (4)</b>			<b>-43.951.025,87</b>	
			<b>INVERSION</b>	
5 - RECURSOS TOTALES (1) + (3)			445.324.960,83	RESULTADO FINANCIERO
6 - EROGACIONES TOTALES (2) + (4)			411.530.670,08	
<b>RESULTADO FINANCIERO (5) - (6)</b>			<b>33.794.290,75</b>	
			<b>SUPERAVIT FISCAL</b>	
7 - Fuentes Financieras			20.651.142,93	FINANCIAMIENTO Cuenta Financiamiento
	<i>Remanentes del Ejercicio Anterior</i>	17.901.142,93		
	<i>Aportes del Tesoro Reintegrables</i>	0,00		
	<i>Uso del Crédito</i>	2.750.000,00		
	<i>Déficit Traslado al Ejercicio Siguiente</i>			
8 - Aplicaciones Financieras			54.445.433,68	
	<i>Amortización de la Deuda</i>	1.837.458,10		
	<i>Deuda de Ejercicios Anteriores</i>	8.260.923,98		
	<i>Superávit Traslado al Ejercicio Siguiente</i>	44.347.051,60		
<b>ENDEUDAMIENTO NETO (7) - (8)</b>			<b>-33.794.290,75</b>	
			<b>DESENDEUDAMIENTO</b>	
RECURSOS TOTALES + FUENTES FINANCIERAS (5) + (7)			465.976.103,76	CONTROL
EROGACIONES TOTALES + APLICACIONES FINANCIERAS (6) + (8)			465.976.103,76	
<b>Suma igual a Cero</b>			<b>0,00</b>	

\* Los datos incluidos en el presente anexo surgen de los registros contables

\* Los Recursos se consignan por el importe percibido

\* Las Erogaciones se consignan por el importe pagado (ejecutado)



**CUENTA GENERAL**  
DE LA ADMINISTRACION MUNICIPAL  
**EJERCICIO 2021**

**I - EJECUCION PRESUPUESTARIA**  
**K - INDICADORES DE PERFORMANCE FINANCIERA**

CONCEPTO	Dividendo	Divisor	Coficiente	Indica
Rec. De Jurisd.Munic./Recursos Totales	\$ 160.620.926,66	\$ 465.976.103,76	<b>0,3447</b>	El 34,5 % del total de Recursos corresponde a Recursos de Jurisdicción Municipal
Rec. De Jurisd.Munic./Recursos Corrientes	\$ 160.620.926,66	\$ 421.243.279,27	<b>0,3813</b>	Los Recursos de Jurisdicción Municipal representan el 38,1 % del total de Recursos Corrientes
Rec. De Otras Jurisd./Recursos Corrientes	\$ 260.622.352,61	\$ 421.243.279,27	<b>0,6187</b>	Los Recursos de Otras Jurisdicciones representan el 61,9 % del total de Recursos Corrientes
Recursos Corrientes/Recursos Totales	\$ 421.243.279,27	\$ 465.976.103,76	<b>0,9040</b>	El 90,4 % del total de Recursos corresponde a Recursos Corrientes
Recursos Totales/Erogaciones Totales	\$ 465.976.103,76	\$ 422.467.772,68	<b>1,1030</b>	Los Ingresos cubren el 110,3 % de las Erogaciones
Recursos Corrientes/Erogaciones Corrientes	\$ 421.243.279,27	\$ 343.498.511,96	<b>1,2263</b>	Los Recursos Corrientes cubren el 122,6 % de las Erogaciones Corrientes
Rec.De Jurisd.Munic./Erogaciones Totales	\$ 160.620.926,66	\$ 422.467.772,68	<b>0,3802</b>	Los Recursos de Jurisdicción Municipal cubren el 38 % del total de Erogaciones
Rec. De Otras Jurisd./Erogaciones Totales	\$ 260.622.352,61	\$ 422.467.772,68	<b>0,6169</b>	La Coparticipación y otros recursos externos cubren el 61,7 % del total de Erogaciones
Erogaciones Corrientes/Erogaciones Totales	\$ 343.498.511,96	\$ 422.467.772,68	<b>0,8131</b>	El 81,3 % del total de Erogaciones corresponde a Erogaciones Corrientes
Erog.Funcionamiento/Erogaciones Totales	\$ 328.058.207,28	\$ 422.467.772,68	<b>0,7765</b>	Los gastos de Funcionamiento representan el 77,7 % del total de Erogaciones
Personal/Erogaciones Totales	\$ 185.909.953,66	\$ 422.467.772,68	<b>0,4401</b>	Los gastos de Personal representan el 44 % del total de Erogaciones
Inversión Real/Erogaciones Totales	\$ 67.074.065,12	\$ 422.467.772,68	<b>0,1588</b>	La Inversión Real/Física representa el 15,9 % del total de Erogaciones
Personal/Rec. De Jurisd.Munic.	\$ 185.909.953,66	\$ 160.620.926,66	<b>1,1574</b>	Los gastos de Personal representan el 115,7 % de la Recaudación de Jurisdicción Municipal
Personal/Recursos Corrientes	\$ 185.909.953,66	\$ 421.243.279,27	<b>0,4413</b>	Los gastos de Personal representan el 44,1 % de los Recursos Corrientes
Erog. Funcionamiento/Recursos Corrientes	\$ 328.058.207,28	\$ 421.243.279,27	<b>0,7788</b>	Los gastos de Funcionamiento consumen el 77,9 % de los Recursos Corrientes
Personal/Erog. Funcionamiento	\$ 185.909.953,66	\$ 328.058.207,28	<b>0,5667</b>	Los gastos de Personal representan el 56,7 % de los gastos de Funcionamiento
Rec. De Jurisd.Munic./Erog. Funcionamiento	\$ 160.620.926,66	\$ 328.058.207,28	<b>0,4896</b>	Autonomía Fiscal: Los Recursos de Jurisd.Municipal cubren el 49 % de los gastos de Funcionamiento

\* Los datos incluidos en el presente anexo surgen de los registros contables

\* Los Recursos se consignan por el importe percibido

\* Las Erogaciones se consignan por el importe devengado (comprometido)



# CUENTA GENERAL DE LA ADMINISTRACION MUNICIPAL EJERCICIO 2021

## I - EJECUCIÓN PRESUPUESTARIA

### L - ANÁLISIS FUNCIONAL DE EJECUCIÓN

Conceptos	Ejecutado	Porc. Ejec.
<b>1 - RECURSOS</b>	<b>\$ 465.976.103,76</b>	<b>100,00%</b>
Recursos de Jurisdicción Municipal	\$ 160.620.926,66	34,47%
Recursos de Otras Jurisdicciones	\$ 260.622.352,61	55,93%
Recursos de Capital	\$ 24.081.681,56	5,17%
Financiamiento	\$ 20.651.142,93	4,43%
<b>2 - EROGACIONES</b>	<b>\$ 422.467.772,68</b>	<b>100,00%</b>
Operación/Funcionamiento	\$ 328.058.207,28	77,65%
Trabajos Públicos	\$ 59.886.589,05	14,18%
Amortización de Deudas	\$ 10.098.382,08	2,39%
Otras Erogaciones	\$ 24.424.594,27	5,78%
<b>RESULTADO (1-2)</b>	<b>\$ 43.508.331,08</b>	

\* Los datos incluidos en el presente anexo surgen de los registros contables

\* Los Recursos se consignan por el importe percibido

\* Las Erogaciones se consignan por el importe devengado (comprometido)





# CUENTA GENERAL DE LA ADMINISTRACION MUNICIPAL EJERCICIO 2021

## II - ESTADO DEL MOVIMIENTO DE FONDOS Y VALORES ORIGEN Y APLICACIÓN DE FONDOS AL 31/DIC/2021

CUENTAS	Parcial	Subtotal	TOTAL
<b>Saldo Contable de Disponibilidades al 31/DIC/2020</b>			<b>18.080.867,39</b>
<b>3.1 - Remanentes de Ejercicio</b>		<b>18.080.867,39</b>	
Caja	1.556.718,93		
Bancos	16.344.424,00		
Otros Recursos Tributarios (Valores Ajenos)	179.724,46		
<b>(mas) RECURSOS - Clasificados por su Origen</b>			<b>447.895.236,37</b>
<b>1.1 - De Jurisdicción Municipal</b>		<b>160.441.202,20</b>	
1.1.1 - Tributarios	105.484.340,28		
1.1.2 - No Tributarios	27.924.638,03		
1.1.3 - Servicios	25.651.052,46		
1.1.9 - Otros Rec. Jurisd. Municipal	1.381.171,43		
<b>1.2 - De Otras Jurisdicciones</b>		<b>260.622.352,61</b>	
1.2.1 - Coparticipación	188.030.176,73		
1.2.2 - Fofindes	30.328.907,21		
1.2.3 - Bono Nación Argentina Consenso Fiscal	853.177,44		
1.2.4 - Fasamu	6.755.575,09		
1.2.8 - Aportes Tesoro No Reintegrables	13.602.852,46		
1.2.9 - Otros Rec. De Otras Jurisd.	21.051.663,68		
<b>2.0 - De Capital</b>		<b>24.081.681,56</b>	
2.1 - Ventas de Bienes Patrimoniales	0,00		
2.4 - Recuperación Construcción de Viviendas	37.342,92		
2.5 - Aportes Tesoro No Reintegrables	24.044.338,64		
2.6 - Otros Ingresos de Capital	0,00		
<b>3.0 - Fuentes Financieras</b>		<b>2.750.000,00</b>	
3.2 - Aportes Tesoro Reintegrables	0,00		
3.3 - Uso del Crédito	2.750.000,00		
<b>(menos) EROGACIONES - Aplicación Económica</b>			<b>421.629.052,16</b>
<b>1.0 - Corrientes</b>		<b>343.497.962,65</b>	
1.1 - Operación/Funcionamiento	328.057.657,97		
1.1.1 - Personal	185.909.404,35		
1.1.2 - Bienes de Consumo	41.564.657,93		
1.1.3 - Servicios No Personales	97.664.113,22		
1.1.4 - Bienes de Uso	2.919.482,47		
1.2 - Intereses y Gastos de la Deuda	282.361,74		
1.3 - Transferencias	15.157.942,94		
<b>2.0 - De Capital</b>		<b>68.032.707,43</b>	
2.5 - Inversión Real/Física	66.235.893,91		
2.5.11 - Bienes de Capital	7.187.476,07		
2.5.12 - Trabajos Públicos	59.048.417,84		
2.6 - Bienes Preexistentes	0,00		
2.7 - Inversión Financiera	1.796.813,52		
<b>3.0 - Aplicaciones Financieras</b>		<b>10.098.382,08</b>	
3.10 - Amortización de la Deuda	1.837.458,10		
3.11 - Deuda de Ejercicios Anteriores	8.260.923,98		
<b>SALDO FINAL</b>			<b>44.347.051,60</b>
<b>Saldo Contable de Disponibilidades al 31/DIC/2021</b>			<b>44.347.051,60</b>
<b>3.1 - Remanentes de Ejercicio</b>		<b>44.347.051,60</b>	
Caja	1.973.319,45		
Bancos	42.373.732,15		

\* Los datos incluidos en el presente anexo surgen de los registros contables

\* Los Recursos se consignan por el importe percibido

\* Las Erogaciones se consignan por el importe pagado (ejecutado)



**CUENTA GENERAL**  
DE LA ADMINISTRACION MUNICIPAL  
**EJERCICIO 2021**

**III - ESTADO DE SITUACION DEL TESORO**  
**VALORES ACTIVOS Y PASIVOS AL 31/DIC/2021**

CUENTAS	Comprometido	Pagado	Saldo	TOTAL
<b>ACTIVO</b>				<b>44.347.051,60</b>
<b>Saldo Contable de Disponibilidades al 31/DIC/2021</b>				
<i>Caja</i>			1.973.319,45	
<i>Bancos</i>			42.373.732,15	
<b>PASIVO</b>				<b>838.720,52</b>
<b>Obligaciones del Tesoro</b>				
<i>1.1.1 - Personal</i>	185.909.953,66	185.909.404,35	549,31	
<i>1.1.2 - Bienes de Consumo</i>	41.564.657,93	41.564.657,93	0,00	
<i>1.1.3 - Servicios No Personales</i>	97.664.113,22	97.664.113,22	0,00	
<i>1.1.4 - Bienes de Uso</i>	2.919.482,47	2.919.482,47	0,00	
<i>1.2.5 - Intereses y Gastos de la Deuda</i>	282.361,74	282.361,74	0,00	
<i>1.3.6 - Transferencias para Financiar Erogaciones Corrientes</i>	10.401.633,03	10.401.633,03	0,00	
<i>1.3.7 - Transferencias para Financiar Erogaciones de Capital</i>	4.756.309,91	4.756.309,91	0,00	
<i>2.5.11 - Bienes de Capital</i>	7.187.476,07	7.187.476,07	0,00	
<i>2.5.12 - Trabajos Públicos</i>	59.886.589,05	59.048.417,84	838.171,21	
<i>2.6.13 - Bienes Preexistentes</i>	0,00	0,00	0,00	
<i>2.7.16 - Inversión Financiera</i>	1.796.813,52	1.796.813,52	0,00	
<i>3.10.19 - Amortización de la Deuda</i>	1.837.458,10	1.837.458,10	0,00	
<i>3.11 - Deuda de Ejercicios Anteriores</i>	8.260.923,98	8.260.923,98	0,00	
<b>DIFERENCIA ACTIVO (menos) PASIVO</b>				<b>43.508.331,08</b>

\* Los datos incluidos en el presente anexo surgen de los registros contables

\* Los Recursos se consignan por el importe percibido

\* Las Erogaciones se consignan por el importe devengado (comprometido) y ejecutado según se indique



**CUENTA GENERAL**  
DE LA ADMINISTRACION MUNICIPAL  
**EJERCICIO 2021**

**IV - ESTADO DEL STOCK DE LA DEUDA PÚBLICA**

SITUACION DE LA DEUDA ACREEDOR ACREENCIA	Deuda al 1-ene-20	Incrementado en el Ejercicio	Cancelado en el Ejercicio	Deuda al 31-dic-20	Observaciones
<b>1 - DEUDA CONSOLIDADA</b>	<b>12.025.971,20</b>	<b>4.340.271,48</b>	<b>2.434.062,88</b>	<b>13.932.179,80</b>	
<b>1.1 - BANCOS</b>	<b>0,00</b>	<b>0,00</b>	<b>0,00</b>	<b>0,00</b>	
<b>1.1.1 - BANCO PROVINCIA DE CORDOBA</b>	<b>0,00</b>	<b>0,00</b>	<b>0,00</b>	<b>0,00</b>	
	0,00	0,00	0,00	0,00	
<b>1.1.2 - BANCO NACIÓN ARGENTINA - LEASING -</b>	<b>0,00</b>	<b>0,00</b>	<b>0,00</b>	<b>0,00</b>	
	0,00	0,00	0,00	0,00	
<b>1.2 - OTROS ORGANISMOS</b>	<b>12.025.971,20</b>	<b>4.340.271,48</b>	<b>2.434.062,88</b>	<b>13.932.179,80</b>	
<b>1.2.1 - PROVINCIA DE CORDOBA</b>	<b>5.280.354,55</b>	<b>1.590.271,48</b>	<b>1.424.896,20</b>	<b>5.445.729,83</b>	
<b>1.2.1.1 Plan de Refinanciación de Saldos al 31/OCT/2010</b> Ley 9802 y Dto. 1314/10 - Importe inicial:	<b>430.602,70</b>	<b>0,00</b>	<b>42.704,40</b>	<b>387.898,30</b>	Restan 109 cuotas (9 años)
a) Acuerdo Global 2003: \$ 479.734,84					
b) Rescate LECOP: \$ 28.684,00					
c) PRAM II: \$ 119.676,09					
<b>TOTAL SIN INTERESES: \$ 628.094,93</b>					
Devolución: 228 cuotas de \$ 3.558,70 a partir del 01/01/2012 - TOTAL: \$ 811.383,60					
<b>1.2.1.2 Fo.Vi.Cor.: Valor Cuota Total de Diciembre 2021</b> \$ 4.748,46 (Cap.+Int)	<b>1.405.818,84</b>	<b>15.591,88</b>	<b>56.311,82</b>	<b>1.365.098,90</b>	(a) Se modificó el valor de la cuota Monto de la Deuda a valor Dic/2021
a) Plan Federal: 480 Cuotas - Valor cuota dic 2021: \$ 4.193,50*	1.326.108,52	(a)		1.287.404,50	* Faltan 307 cuotas
b) Plan Federal (Infraestructura): 300 Cuotas Valor cuota dic 2021: \$ 554,96**	79.710,32	(a)		77.694,40	** Faltan 140 cuotas





**CUENTA GENERAL**  
DE LA ADMINISTRACION MUNICIPAL  
**EJERCICIO 2021**

**IV - ESTADO DEL STOCK DE LA DEUDA PÚBLICA**

SITUACION DE LA DEUDA ACREEDOR	Deuda al 1-ene-20	Incrementado en el Ejercicio	Cancelado en el Ejercicio	Deuda al 31-dic-20	Observaciones
<b>ACREENCIA</b>					
<b>1.2.1.3 Fondo de Asistencia Financiera</b>	<b>3.083.333,34</b>	<b>1.574.679,60</b>	<b>1.011.636,94</b>	<b>3.646.376,00</b>	En el contexto de la pandemia de coronavirus, y en auxilio a las finanzas de municipios y comunas, la Provincia solo descontó dos cuotas en el año 2020 y comienza a descontar...se nuevamente en agosto de 2021 con un capital actualizado de \$4.375.651,20
<i>Creado por Ley N° 10562 "Acuerdo Federal Provincia Municipios de Diálogo y Convivencia Social"</i>	3.083.333,34	1.292.317,86	729.275,20	3.646.376,00	
<i>Monto del Préstamo: \$3.700.000 (Dic 2018)</i>	0,00	282.361,74	282.361,74	0,00	
<i>Actualización: Índice General de Movilidad (CJPRC)</i>					
<i>Monto del Préstamo: \$4.375.651,20 (Ago 2021)</i>					
<b>1.2.1.4 D.I.P.A.S.</b>	<b>360.599,67</b>	<b>0,00</b>	<b>314.243,04</b>	<b>46.356,63</b>	
Plan de Pagos N° 8369879 - 24 cuotas	278.050,39		231.693,76	46.356,63	
Plan de Pagos N° 8488562 - 12 cuotas	82.549,28		82.549,28	0,00	
<b>1.2.2 - FONDO PERMANENTE PROVINCIA-MUNICIPIO</b>	<b>1.609.583,35</b>	<b>2.750.000,00</b>	<b>1.009.166,68</b>	<b>3.350.416,67</b>	
1.2.2.1 Ord. 1292/17 - \$980.000 (36c. De 27.222,22)	217.777,84	0,00	217.777,84	0,00	
1.2.2.4 Ord. 1354/18 - \$1.265.000 (36c. De 35.139)	773.055,54	0,00	386.527,79	386.527,75	
1.2.2.5 Ord. 1383/19 - \$825.000 (36c. De 22,916,67)	618.749,97	0,00	252.083,29	366.666,68	
1.2.2.5 Ord. 1383/19 - \$825.000 (36c. De 22,916,67)	0,00	2.200.000,00	122.222,22	2.077.777,78	
1.2.2.5 Ord. 1383/19 - \$825.000 (36c. De 22,916,67)	0,00	550.000,00	30.555,54	519.444,46	
<b>1.2.3 - EMPRESA PROVINCIAL DE ENERGIA DE CORDOBA</b>	<b>5.136.033,30</b>	<b>0,00</b>	<b>0,00</b>	<b>5.136.033,30</b>	
1.2.3.1 Convenio Integral EPEC-Municipalidad de Salsipuedes para la Gestión de Regularización de Deudas Ordenanza N° 1267/16 - 21/DIC/2016	5.136.033,30	0,00	0,00	5.136.033,30	Cancelado 2016: 500.000,00 Cancelado 2017: 849.041,50 Cancelado 2018: 1.451.915,10 Cancelado 2019: 695.881,10
Capital: 6.390.653,15 (Entrega: 500.000 en 2016) (saldo de Jul/17 a Feb/21)					En proceso de refinanciación integral a través de un Acuerdo Provincia-Municipios
Intereses: 2.242.217,85 (de Jul/17 a Feb/21)					
TOTAL A DEVOLVER: 8.632.871,00					



**CUENTA GENERAL**  
DE LA ADMINISTRACION MUNICIPAL  
**EJERCICIO 2021**

**IV - ESTADO DEL STOCK DE LA DEUDA PÚBLICA**

SITUACION DE LA DEUDA ACREEDOR ACREENCIA	Deuda al 1-ene-20	Incrementado en el Ejercicio	Cancelado en el Ejercicio	Deuda al 31-dic-20	Observaciones
<b>2 - DEUDA FLOTANTE</b>	<b>1.700.821,67</b>	<b>420.766.951,01</b>	<b>421.629.052,16</b>	<b>838.720,52</b>	
2.1 - DEUDA FLOTANTE	1.700.821,67	420.766.951,01	421.629.052,16	838.720,52	
<b>3 - DEUDA NO CONSOLIDADA</b>	<b>22.459.513,58</b>	<b>0,00</b>	<b>0,00</b>	<b>22.459.513,58</b>	
<b>3.1 - EPEC</b>	<b>22.459.513,58</b>	<b>0,00</b>	<b>0,00</b>	<b>22.459.513,58</b>	
3.1.1 EPEC	22.459.513,58			22.459.513,58	Consumos no compensados post Convenio 2016
<b>DEUDA TOTAL</b>	<b>36.186.306,45</b>	<b>425.107.222,49</b>	<b>424.063.115,04</b>	<b>37.230.413,90</b>	



**CUENTA GENERAL**  
DE LA ADMINISTRACION MUNICIPAL

**EJERCICIO 2021**

**V - GESTIÓN DE LOS BIENES**

**A - EROGACIONES POR COMPRA DE BIENES MUEBLES E INMUEBLES**

Rubro	Ejecutado
BIENES MUEBLES	\$ 7.448.011,17
Prog. 21 - Contenedor 120 Lts c/tapa	\$ 6.059,20
Prog. 21 - Contenedor 660 Lts c/tapa y ruedas	\$ 36.544,66
Prog. 21 - Generador FEMA 8000 16 HP Monofásico	\$ 140.058,75
Prog. 21 - Renault Kangoo II	\$ 3.716.268,00
Prog. 22 - PC Monitor	\$ 73.567,52
Prog. 23 - 2 (Dos) Gazebo 3x3 Automático	\$ 101.920,00
Prog. 31 - GPS	\$ 31.500,00
Prog. 31 - PC Monitor	\$ 73.567,52
Prog. 32 - 3 (Tres) Split Pared	\$ 198.535,10
Prog. 33 - Cuotas Renault Kangoo (Bomberos)	\$ 257.144,00
Prog. 33 - Podador de Alturas Extensible STIHL	\$ 107.436,00
Prog. 33 - PC Monitor	\$ 73.567,54
Prog. 33 - Generador FEMA 6500 13 HP Monofásico	\$ 107.627,00
Prog. 33 - Desmalezadora OLEO MAC	\$ 86.721,23
Prog. 33 - Desmalezadora STIHL	\$ 92.800,00
Prog. 33 - Motosierra STIHL	\$ 92.567,00
Prog. 33 - Desmalezadora OLEO MAC	\$ 86.721,23
Prog. 33 - Compresor	\$ 31.996,44
Prog. 33 - Desmalezadora	\$ 103.000,00
Prog. 34 - Motobomba 3x3 6,5 HP	\$ 36.588,84
Prog. 34 - PC Monitor	\$ 73.567,52
Prog. 34 - Central Inteligente en Cisterna - Montaje e Instalación. Pozo Flores	\$ 498.428,50
Prog. 34 - Central Inteligente en Cisterna - Montaje e Instalación. Villa Sol	\$ 498.428,50
Prog. 34 - Amoladora DWE	\$ 11.900,00
Prog. 41 - Heladera Bajo Mesada	\$ 32.500,00
Prog. 41 - 4 (Cuatro) PC Monitor	\$ 167.192,88
Prog. 41 - PC Monitor	\$ 73.567,52
Prog. 41 - Aire Acondicionado 3000 FR	\$ 51.053,10
Prog. 41 - Aire Acondicionado 5500 FR	\$ 89.944,60
Prog. 41 - Destructora de Papel	\$ 201.960,00
Prog. 41 - Anilladora	\$ 47.000,00
Prog. 42 - Frezzer 355 Lts. Tapa Cristal	\$ 62.000,00
Prog. 44 - Heladera Bajo Mesada	\$ 42.000,00
Prog. 46 - Carry Disk SSD/HDD ADATA 2.5 SATA USB 3.0 SSD 120GB KINGTON A400	\$ 22.279,55
Prog. 46 - Split Pared BGH	\$ 73.485,70
Prog. 46 - PC Monitor, Webcam	\$ 48.513,27
BIENES PREEXISTENTES	\$ -
BIENES INMUEBLES	\$ -
<b>TOTAL</b>	<b>\$ 7.448.011,17</b>

**B - INGRESOS POR VENTA DE BIENES MUEBLES E INMUEBLES**

Rubro	Ejecutado
BIENES MUEBLES	\$ -
BIENES PREEXISTENTES - INMUEBLES	\$ -
<b>TOTAL</b>	<b>\$ -</b>

**C - DONACIONES EFECTUADAS**

Rubro	Ejecutado
BIENES MUEBLES	\$ -
BIENES INMUEBLES	\$ -
<b>TOTAL</b>	<b>\$ -</b>

**D - DONACIONES RECIBIDAS**

Rubro	Ejecutado
BIENES MUEBLES	\$ -
BIENES INMUEBLES	\$ -
<b>TOTAL</b>	<b>\$ -</b>



# CUENTA GENERAL DE LA ADMINISTRACION MUNICIPAL EJERCICIO 2021

## VI - SÍNTESIS DE LOS MOVIMIENTOS FINANCIEROS 2021

CONCEPTO	IMPORTE
Recursos Totales	465.976.103,76
Erogaciones Pagadas	421.629.052,16
Erogaciones Comprometidas	422.467.772,68
Resultado de Ejecución según lo pagado	<b>SUPERÁVIT 44.347.051,60</b>
Resultado de Ejecución según lo comprometido	<b>SUPERÁVIT 43.508.331,08</b>
Recaudación: Porcentaje de Ejecución	101,97%
Erogaciones (Compromiso): Porcentaje de Ejecución	92,26%
<b>AHORRO-INVERSIÓN-FINANCIAMIENTO</b>	
Resultado Económico (Cuenta Corriente)	<b>SUPERÁVIT 77.744.767,31</b>
Resultado de Capital (Cuenta Capital)	<b>INVERSION -44.789.197,08</b>
Resultado Fiscal	<b>SUPERÁVIT 32.955.570,23</b>
<b>STOCK DE LA DEUDA PUBLICA</b>	<b>37.230.413,90</b>
Deuda Consolidada	13.932.179,80
Deuda Flotante	838.720,52
Deuda No Consolidada (sin actualización)	22.459.513,58
<b>I - ORIGEN Y APLICACIÓN DE FONDOS</b>	
a) Recaudación	465.976.103,76
b) Erogaciones Pagadas	421.629.052,16
<b>c) Disponibilidades (a - b)</b>	<b>SUPERÁVIT 44.347.051,60</b>
<b>II - SITUACIÓN DEL TESORO</b>	
a) Recaudación	465.976.103,76
d) Erogaciones Comprometidas	422.467.772,68
<b>e) Resultado (a - d)</b>	<b>SUPERÁVIT 43.508.331,08</b>
<b>III - DEUDA FLOTANTE</b>	
d) Erogaciones Comprometidas	422.467.772,68
b) Erogaciones Pagadas	421.629.052,16
<b>f) A Pagar (d - b)</b>	<b>838.720,52</b>
<b>IV - RESULTADO FINANCIERO</b>	
c) Disponibilidades	44.347.051,60
f) A pagar	838.720,52
<b>g) Resultado Financiero (c - f)</b>	<b>SUPERÁVIT 43.508.331,08</b>

\* Los datos incluidos en el presente anexo surgen de los registros contables

\* Los Recursos se consignan por el importe percibido

\* Las Erogaciones se consignan por el importe devengado (comprometido) y ejecutado según se indique



**CUENTA GENERAL**  
DE LA ADMINISTRACION MUNICIPAL  
**EJERCICIO 2021**

**VII - BALANCES Y DISPONIBILIDADES**  
**MENSUALES 2021**

<b>BALANCE SINTETICO MENSUAL</b>	<b>Enero</b>	<b>Acumulado</b>	<b>Febrero</b>	<b>Acumulado</b>	<b>Marzo</b>	<b>Acumulado</b>	<b>Abril</b>	<b>Acumulado</b>	<b>Mayo</b>	<b>Acumulado</b>	<b>Junio</b>	<b>Acumulado</b>
<b>SALDO MES ANTERIOR (según Sist.PROGRAM)</b>	<b>0,00</b>		<b>25.822.986,44</b>		<b>31.865.959,40</b>		<b>27.811.149,64</b>		<b>28.127.534,74</b>		<b>38.219.119,63</b>	
<b>RECURSOS</b>												
Recursos Corrientes	27.295.608,44	27.295.608,44	29.521.446,31	56.817.054,75	33.135.719,79	89.952.774,54	31.653.455,65	121.606.230,19	29.240.080,69	150.846.310,88	28.526.746,51	179.373.057,39
Recursos de Capital	252.089,35	252.089,35	145.310,09	397.399,44	144.787,11	542.186,55	203.789,32	745.975,87	214.285,65	960.261,52	696.532,29	1.656.793,81
Financiamiento	17.901.142,93	17.901.142,93	0,00	17.901.142,93	0,00	17.901.142,93	0,00	17.901.142,93	0,00	17.901.142,93	0,00	17.901.142,93
<b>Subtotal de Recursos propios</b>	<b>45.448.840,72</b>	<b>45.448.840,72</b>	<b>55.489.742,84</b>	<b>75.115.597,12</b>	<b>65.146.466,30</b>	<b>108.396.104,02</b>	<b>59.668.394,61</b>	<b>140.253.348,99</b>	<b>57.581.901,08</b>	<b>169.707.715,33</b>	<b>67.442.398,43</b>	<b>198.930.994,13</b>
Valores Ajenos (EPEC)	0,00	0,00	0,00	0,00	0,00	0,00	0,00	0,00	0,00	0,00	0,00	0,00
Valores Ajenos	0,00	0,00	0,00	0,00	0,00	0,00	0,00	0,00	0,00	0,00	0,00	0,00
<b>Total de Recursos</b>	<b>45.448.840,72</b>	<b>45.448.840,72</b>	<b>55.489.742,84</b>	<b>75.115.597,12</b>	<b>65.146.466,30</b>	<b>108.396.104,02</b>	<b>59.668.394,61</b>	<b>140.253.348,99</b>	<b>57.581.901,08</b>	<b>169.707.715,33</b>	<b>67.442.398,43</b>	<b>198.930.994,13</b>
<b>EROGACIONES</b>												
Personal	8.953.274,16	8.953.274,16	13.193.791,53	22.147.065,69	22.152.765,90	44.299.831,59	13.897.696,87	58.197.528,46	5.170.697,26	63.368.225,72	16.871.594,32	80.239.820,04
Bienes de Consumo	1.935.114,19	1.935.114,19	1.709.855,68	3.644.969,87	2.953.788,23	6.598.758,10	3.691.473,53	10.290.231,63	3.936.982,86	14.227.214,49	3.343.540,08	17.570.754,57
Servicios No Personales	1.215.673,51	1.215.673,51	5.007.664,86	6.223.338,37	6.166.161,75	12.389.500,12	8.652.514,29	21.042.014,41	5.991.619,69	27.033.634,10	7.041.944,51	34.075.578,61
Bienes de Uso	78.282,14	78.282,14	138.258,32	216.540,46	202.737,76	419.278,22	186.696,55	605.974,77	122.895,00	728.869,77	151.400,07	880.269,84
Intereses y Gastos de la Deuda	0,00	0,00	0,00	0,00	0,00	0,00	0,00	0,00	0,00	0,00	0,00	0,00
Transferencias para Financiar Erog. Corrientes	80.269,51	80.269,51	660.087,80	740.357,31	510.197,32	1.250.554,63	390.695,68	1.641.250,31	830.625,86	2.471.876,17	2.227.690,39	4.699.566,56
Transferencias para Financiar Erog. De Capital	0,00	0,00	1.320,00	1.320,00	0,00	504.932,79	111.371,46	617.624,25	0,00	617.624,25	0,00	617.624,25
Erogaciones Sin Discriminar	0,00	0,00	0,00	0,00	0,00	0,00	0,00	0,00	0,00	0,00	0,00	0,00
Bienes de Capital	75.103,86	75.103,86	132.374,84	207.478,70	231.478,88	438.957,58	32.143,00	471.100,58	32.143,00	503.243,58	0,00	503.243,58
Trabajos Públicos	951.716,36	951.716,36	1.779.358,25	2.731.074,61	3.861.690,70	6.592.765,31	4.132.834,83	10.725.600,14	2.968.330,20	13.693.930,34	2.749.525,38	16.443.455,72
Bienes Preexistentes	0,00	0,00	0,00	0,00	0,00	0,00	0,00	0,00	0,00	0,00	0,00	0,00
Aportes de Capital	53.095,71	53.095,71	121.596,30	174.692,01	133.320,37	308.012,38	143.074,00	451.086,38	139.714,55	590.800,93	145.384,64	736.185,57
Amortización de la Deuda	8.240,19	8.240,19	93.517,97	101.758,16	93.517,97	195.276,13	93.517,97	288.794,10	93.517,97	382.312,07	93.517,97	475.830,04
Deuda de Ejercicios Anteriores	6.275.084,65	6.275.084,65	785.957,89	7.061.042,54	524.724,99	7.585.767,53	208.841,69	7.794.609,22	76.255,06	7.870.864,28	54.887,08	7.925.751,36
<b>Subtotal de Erogaciones (incluye chqs.pago difer.)</b>	<b>19.625.854,28</b>	<b>19.625.854,28</b>	<b>23.623.783,44</b>	<b>43.249.637,72</b>	<b>37.335.316,66</b>	<b>80.584.954,38</b>	<b>31.540.859,87</b>	<b>112.125.814,25</b>	<b>19.362.781,45</b>	<b>131.488.595,70</b>	<b>32.679.484,44</b>	<b>164.168.080,14</b>
Valores Ajenos	0,00	0,00	0,00	0,00	0,00	0,00	0,00	0,00	0,00	0,00	0,00	0,00
<b>Total de Erogaciones</b>	<b>19.625.854,28</b>	<b>19.625.854,28</b>	<b>23.623.783,44</b>	<b>43.249.637,72</b>	<b>37.335.316,66</b>	<b>80.584.954,38</b>	<b>31.540.859,87</b>	<b>112.125.814,25</b>	<b>19.362.781,45</b>	<b>131.488.595,70</b>	<b>32.679.484,44</b>	<b>164.168.080,14</b>
<b>RECURSOS (-) EROGACIONES (s/Sist.PROGRAM)</b>	<b>25.822.986,44</b>		<b>31.865.959,40</b>		<b>27.811.149,64</b>		<b>28.127.534,74</b>		<b>38.219.119,63</b>		<b>34.762.913,99</b>	
(mas) Cheques de Pago Diferido	46.000,00		0,00		416.542,50		138.847,50		0,00		0,00	
<b>RESULTADO</b>	<b>25.868.986,44</b>		<b>31.865.959,40</b>		<b>28.227.692,14</b>		<b>28.266.382,24</b>		<b>38.219.119,63</b>		<b>34.762.913,99</b>	
<b>DISPONIBILIDADES</b>	<b>Enero</b>		<b>Febrero</b>		<b>Marzo</b>		<b>Abril</b>		<b>Mayo</b>		<b>Junio</b>	
<b>RESULTADO FINANCIERO</b>												
Ingresos Acumulados	45.448.840,72		75.115.597,12		108.396.104,02		140.253.348,99		169.707.715,33		198.930.994,13	
Egresos Acumulados	19.625.854,28		43.249.637,72		80.584.954,38		112.125.814,25		131.488.595,70		164.168.080,14	
<b>Resultado (según Sist.PROGRAM)</b>	<b>25.822.986,44</b>		<b>31.865.959,40</b>		<b>27.811.149,64</b>		<b>28.127.534,74</b>		<b>38.219.119,63</b>		<b>34.762.913,99</b>	
(mas) Cheques de Pago Diferido	46.000,00		0,00		416.542,50		138.847,50		0,00		0,00	
<b>RESULTADO</b>	<b>25.868.986,44</b>		<b>31.865.959,40</b>		<b>28.227.692,14</b>		<b>28.266.382,24</b>		<b>38.219.119,63</b>		<b>34.762.913,99</b>	
<b>DISPONIBILIDADES</b>												
Caja	3.027.832,98		4.350.475,49		3.663.698,00		2.696.219,85		3.681.635,01		4.962.766,43	
Bancos	22.795.153,46		27.515.483,91		24.147.451,64		25.431.314,89		34.537.484,62		29.800.147,56	
<b>Total (según Sist.PROGRAM)</b>	<b>25.822.986,44</b>		<b>31.865.959,40</b>		<b>27.811.149,64</b>		<b>28.127.534,74</b>		<b>38.219.119,63</b>		<b>34.762.913,99</b>	
(mas) Cheques de Pago Diferido	46.000,00		0,00		416.542,50		138.847,50		0,00		0,00	
<b>RESULTADO</b>	<b>25.868.986,44</b>		<b>31.865.959,40</b>		<b>28.227.692,14</b>		<b>28.266.382,24</b>		<b>38.219.119,63</b>		<b>34.762.913,99</b>	

El sistema informático "PROGRAM" (utilizado para la administración general) considera los cheques de pago diferido (que constituyen una promesa de pago) como pagado en el momento de la emisión. Los importes consignados en este concepto corresponden a los valores a vencer, por ende, no presentados al cobro



**CUENTA GENERAL**  
DE LA ADMINISTRACION MUNICIPAL  
**EJERCICIO 2021**

**VII - BALANCES Y DISPONIBILIDADES**  
**MENSUALES 2021**

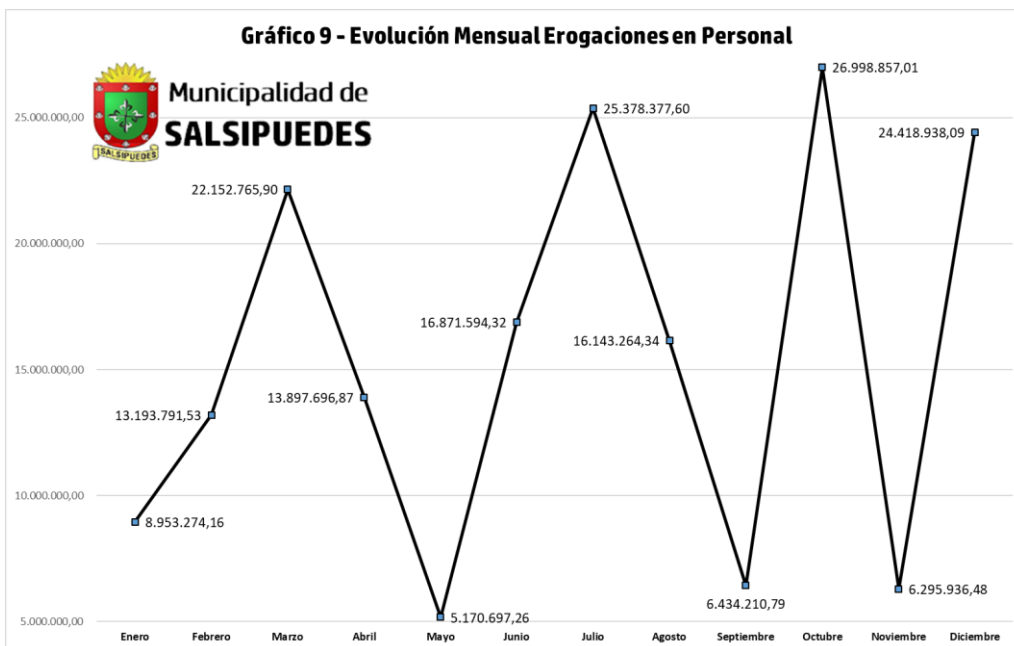
<b>BALANCE SINTETICO MENSUAL</b>	<b>Julio</b>	<b>Acumulado</b>	<b>Agosto</b>	<b>Acumulado</b>	<b>Septiembre</b>	<b>Acumulado</b>	<b>Octubre</b>	<b>Acumulado</b>	<b>Noviembre</b>	<b>Acumulado</b>	<b>Diciembre</b>	<b>Acumulado</b>
<b>SALDO MES ANTERIOR (según Sist.PROGRAM)</b>	<b>34.762.913,99</b>		<b>34.394.593,26</b>		<b>32.448.200,55</b>		<b>35.685.566,61</b>		<b>25.348.974,00</b>		<b>32.823.947,43</b>	
<b>RECURSOS</b>												
Recursos Corrientes	38.097.211,32	217.470.268,71	34.971.084,32	252.441.353,03	37.566.987,96	290.008.340,99	32.551.681,00	322.560.021,99	39.334.615,58	361.894.637,57	59.348.641,70	421.243.279,27
Recursos de Capital	9.077.603,05	10.734.396,86	2.194.277,22	12.928.674,08	290.727,61	13.219.401,69	2.216.643,77	15.436.045,46	250.294,98	15.686.340,44	8.395.341,12	24.081.681,56
Financiamiento	0,00	17.901.142,93	0,00	17.901.142,93	0,00	17.901.142,93	2.750.000,00	20.651.142,93	0,00	20.651.142,93	0,00	20.651.142,93
<b>Subtotal de Recursos propios</b>	<b>81.937.728,36</b>	<b>246.105.808,50</b>	<b>71.559.954,80</b>	<b>283.271.170,04</b>	<b>70.305.916,12</b>	<b>321.128.885,61</b>	<b>73.203.891,38</b>	<b>358.647.210,38</b>	<b>64.933.884,56</b>	<b>398.232.120,94</b>	<b>100.567.930,25</b>	<b>465.976.103,76</b>
Valores Ajenos (EPEC)		0,00		0,00		0,00		0,00		0,00		0,00
Valores Ajenos	95.000,00	95.000,00		95.000,00		95.000,00		95.000,00		95.000,00		95.000,00
<b>Total de Recursos</b>	<b>82.032.728,36</b>	<b>246.200.808,50</b>	<b>71.559.954,80</b>	<b>283.366.170,04</b>	<b>70.305.916,12</b>	<b>321.223.885,61</b>	<b>73.203.891,38</b>	<b>358.742.210,38</b>	<b>64.933.884,56</b>	<b>398.327.120,94</b>	<b>100.567.930,25</b>	<b>466.071.103,76</b>
<b>EROGACIONES</b>												
Personal	25.378.377,60	105.618.197,64	16.143.264,34	121.761.461,98	6.434.210,79	128.195.672,77	26.998.857,01	155.194.529,78	6.295.936,48	161.490.466,26	24.418.938,09	185.909.404,35
Bienes de Consumo	4.037.706,19	21.608.460,76	3.454.713,98	25.063.174,74	4.084.835,80	29.148.010,54	3.789.041,12	32.937.051,66	3.758.784,28	36.695.835,94	4.868.821,99	41.564.657,93
Servicios No Personales	10.681.926,05	44.757.504,66	10.314.352,20	55.071.856,86	8.972.587,98	64.044.444,84	6.793.890,16	70.838.335,00	12.365.832,64	83.204.167,64	14.459.945,58	97.664.113,22
Bienes de Uso	236.503,57	1.116.773,41	414.825,66	1.531.599,07	459.995,45	1.991.594,52	310.017,49	2.301.612,01	280.074,60	2.581.686,61	337.795,86	2.919.482,47
Intereses y Gastos de la Deuda	0,00	0,00	44.711,21	44.711,21	50.595,39	95.306,60	55.883,83	151.190,43	62.031,70	213.222,13	69.139,61	282.361,74
Transferencias para Financiar Erog. Corrientes	1.577.743,64	6.277.310,20	771.358,37	7.048.668,57	845.408,37	7.894.076,94	844.585,81	8.738.662,75	829.006,26	9.567.669,01	833.964,02	10.401.633,03
Transferencias para Financiar Erog. De Capital	641.423,12	1.259.047,37	384.883,55	1.643.930,92	275.553,16	1.919.484,08	359.768,00	2.279.252,08	452.380,00	2.731.632,08	2.024.677,83	4.756.309,91
Erogaciones Sin Discriminar	0,00	0,00	0,00	0,00	0,00	0,00	0,00	0,00	0,00	0,00	0,00	0,00
Bienes de Capital	171.722,00	674.965,58	531.114,87	1.206.080,45	247.685,75	1.453.766,20	5.031.971,50	6.485.737,70	270.752,70	6.756.490,40	430.985,67	7.187.476,07
Trabajos Públicos	4.361.676,99	20.805.132,71	6.558.941,75	27.364.074,46	12.823.341,96	40.187.416,42	3.283.569,45	43.470.985,87	7.310.317,25	50.781.303,12	8.267.114,72	59.048.417,84
Bienes Preexistentes	0,00	0,00	0,00	0,00	0,00	0,00	0,00	0,00	0,00	0,00	0,00	0,00
Aportes de Capital	165.669,09	901.854,66	156.775,31	1.058.629,97	186.761,85	1.245.391,82	175.182,22	1.420.574,04	174.329,58	1.594.903,62	201.909,90	1.796.813,52
Amortización de la Deuda	93.517,97	569.348,01	239.373,01	808.721,02	239.373,01	1.048.094,03	212.150,79	1.260.244,82	288.606,64	1.548.851,46	288.606,64	1.837.458,10
Deuda de Ejercicios Anteriores	291.868,88	8.217.620,24	2.440,00	8.220.060,24	0,00	8.220.060,24	0,00	8.220.060,24	21.885,00	8.241.945,24	18.978,74	8.260.923,98
<b>Subtotal de Erogaciones (incluye chqs.pago difer.)</b>	<b>47.638.135,10</b>	<b>211.806.215,24</b>	<b>39.016.754,25</b>	<b>250.822.969,49</b>	<b>34.620.349,51</b>	<b>285.443.319,00</b>	<b>47.854.917,38</b>	<b>333.298.236,38</b>	<b>32.109.937,13</b>	<b>365.408.173,51</b>	<b>56.220.878,65</b>	<b>421.629.052,16</b>
Valores Ajenos		0,00	95.000,00	95.000,00		95.000,00	0,00	95.000,00	0,00	95.000,00	0,00	95.000,00
<b>Total de Erogaciones</b>	<b>47.638.135,10</b>	<b>211.806.215,24</b>	<b>39.111.754,25</b>	<b>250.917.969,49</b>	<b>34.620.349,51</b>	<b>285.538.319,00</b>	<b>47.854.917,38</b>	<b>333.393.236,38</b>	<b>32.109.937,13</b>	<b>365.503.173,51</b>	<b>56.220.878,65</b>	<b>421.724.052,16</b>
<b>RECURSOS (-) EROGACIONES (s/Sist.PROGRAM)</b>	<b>34.394.593,26</b>		<b>32.448.200,55</b>		<b>35.685.566,61</b>		<b>25.348.974,00</b>		<b>32.823.947,43</b>		<b>44.347.051,60</b>	
(mas) Cheques de Pago Diferido					452.705,85		2.401.756,71		1.925.540,33		1.814.038,43	
<b>RESULTADO</b>	<b>34.394.593,26</b>		<b>32.448.200,55</b>		<b>36.138.272,46</b>		<b>27.750.730,71</b>		<b>34.749.487,76</b>		<b>46.161.090,03</b>	
<b>DISPONIBILIDADES</b>	<b>Julio</b>		<b>Agosto</b>		<b>Septiembre</b>		<b>Octubre</b>		<b>Noviembre</b>		<b>Diciembre</b>	
<b>RESULTADO FINANCIERO</b>												
Ingresos Acumulados	246.200.808,50		283.366.170,04		321.223.885,61		358.742.210,38		398.327.120,94		466.071.103,76	
Egresos Acumulados	211.806.215,24		250.917.969,49		285.538.319,00		333.393.236,38		365.503.173,51		421.724.052,16	
<b>Resultado (según Sist.PROGRAM)</b>	<b>34.394.593,26</b>		<b>32.448.200,55</b>		<b>35.685.566,61</b>		<b>25.348.974,00</b>		<b>32.823.947,43</b>		<b>44.347.051,60</b>	
(mas) Cheques de Pago Diferido	0,00		0,00		452.705,85		2.401.756,71		1.925.540,33		1.814.038,43	
<b>RESULTADO</b>	<b>34.394.593,26</b>		<b>32.448.200,55</b>		<b>36.138.272,46</b>		<b>27.750.730,71</b>		<b>34.749.487,76</b>		<b>46.161.090,03</b>	
<b>DISPONIBILIDADES</b>												
Caja	4.080.423,26		3.492.583,37		3.228.240,84		4.569.937,98		3.475.824,89		1.973.319,45	
Bancos	30.314.170,00		28.955.617,18		32.457.325,77		20.779.036,02		29.348.122,54		42.373.732,15	
<b>Total (según Sist.PROGRAM)</b>	<b>34.394.593,26</b>		<b>32.448.200,55</b>		<b>35.685.566,61</b>		<b>25.348.974,00</b>		<b>32.823.947,43</b>		<b>44.347.051,60</b>	
(mas) Cheques de Pago Diferido	0,00		0,00		452.705,85		2.401.756,71		1.925.540,33		1.814.038,43	
<b>RESULTADO</b>	<b>34.394.593,26</b>		<b>32.448.200,55</b>		<b>36.138.272,46</b>		<b>27.750.730,71</b>		<b>34.749.487,76</b>		<b>46.161.090,03</b>	

El sistema informático "PROGRAM" (utilizado para la administración general) considera los cheques de pago diferido (que constituyen una promesa de pago) como pagado en el momento de la emisión. Los importes consignados en este concepto corresponden a los valores a vencer, por ende, no presentados al cobro

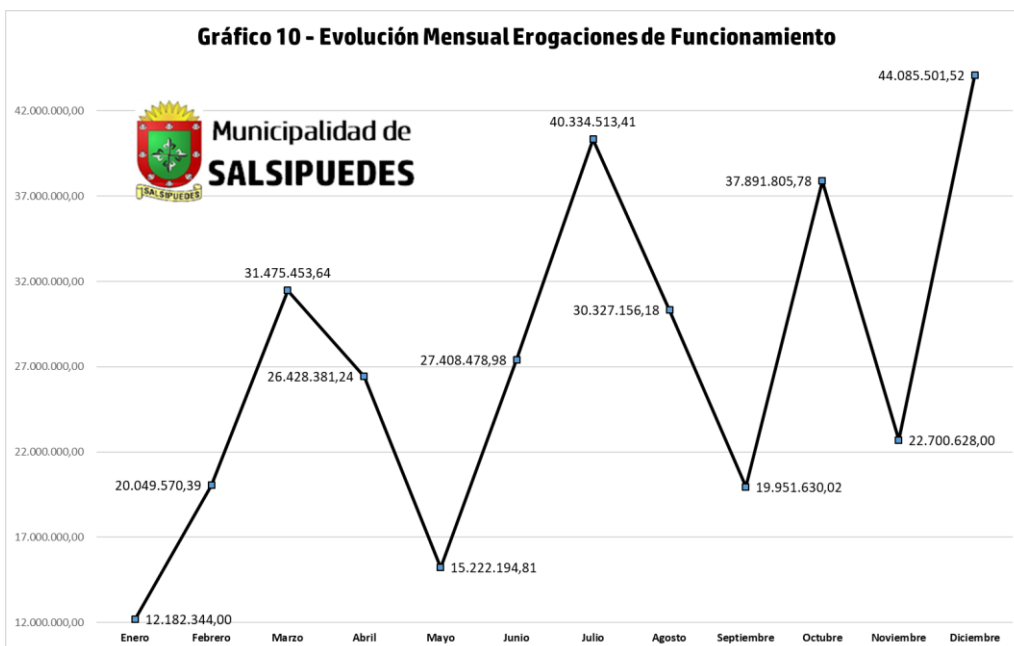
**Gráfico 8 - Evolución Mensual Recursos Corrientes**



**Gráfico 9 - Evolución Mensual Erogaciones en Personal**



**Gráfico 10 - Evolución Mensual Erogaciones de Funcionamiento**





# CUENTA GENERAL

DE LA ADMINISTRACION MUNICIPAL

## EJERCICIO 2021

### VIII - ANÁLISIS DE COMPORTAMIENTO ECONÓMICO

#### SERVICIO MUNICIPAL DE AGUA CORRIENTE AL 31/DIC/2021

CONCEPTOS	Parcial	TOTAL
<b>1 - Recursos por suministro de agua corriente</b>		<b>25.651.052,46</b>
<i>Servicio de Agua Corriente del Ejercicio</i>	16.720.771,85	
<i>Servicio de Agua Corriente de Ejercicios Anteriores</i>	7.789.214,45	
<i>Otros conceptos del servicio</i>	1.141.066,16	
<b>2 - Erogaciones Comprometidas</b>		<b>55.127.833,72</b>
<i>Prg.Provisión Agua Corriente: Personal</i>	13.301.683,55	
<i>Prg.Provisión Agua Corriente: Bienes de Consumo</i>	7.062.239,57	
<i>Prg.Provisión Agua Corriente: Servicios No Personales</i>	17.763.309,63	
<i>Prg.Provisión Agua Corriente: Bienes de Capital</i>	1.261.565,43	
<i>Prg.Provisión Agua Corriente: Canon Agua Cooperativa Río Ceballos</i>	5.594.122,33	
<i>Prg.Trabajos Públicos: Obras Menores de Agua</i>	5.082.487,87	
<i>Prg.Trabajos Públicos: Obras Servicio Agua Corriente</i>	5.062.425,34	
<b>RESULTADO ECONÓMICO AL 31/DIC/2020</b>	<b>DEFICIT</b>	<b>-29.476.781,26</b>
<b>RESULTADO PORCENTUAL respecto a los Recursos</b>		<b>-114,91%</b>





# MUNICIPALIDAD DE SALSIPUEDES

Departamento Colón - Provincia de Córdoba - República Argentina

## IX – NOTAS A LOS CUADROS ANALÍTICOS

### Nota Nº 1:

Referencia: Cuadros

EJECUCION PRESUPUESTARIA INGRESOS (Sintético – Consolidado)

EJECUCION PRESUPUESTARIA INGRESOS

EJECUCION PRESUPUESTARIA EGRESOS (Sintético – Consolidado)

EJECUCION PRESUPUESTARIA POR OBJETO EGRESOS

PLANILLA GENERAL DE DISPONIBILIDADES

El sistema informático municipal PROGRAM posibilita cierres de balance por períodos dentro de un ejercicio, y toma como fecha de inicio de un período el día hábil siguiente al último cierre (del período inmediato anterior) de balance.

Por ello, en el título de los cuadros de referencia coloca la palabra **PERIODO** y el rango de fechas correspondiente al último mes, sin que ello signifique **EJERCICIO**, el cual se extiende del **01/01/2021 al 31/12/2021**.

Las columnas de **ACUMULADO** (tanto de Recursos como de Erogaciones) engloban los movimientos desde el primer hasta el último día del Ejercicio.

### Nota Nº 2:

Referencia: Cuadros

I – EJECUCION PRESUPUESTARIA; A – RESULTADO FINANCIERO

II – ESTADO DEL MOVIMIENTO DE FONDOS Y VALORES

III – ESTADO DE SITUACION DEL TESORO

VI – SÍNTESIS DE LOS MOVIMIENTOS FINANCIEROS

El **Resultado de Ejecución según lo Pagado**, con un importe de **\$ 44.347.051,60** se desglosa en la **Planilla General de Disponibilidades**, según los saldos de Caja y Bancos.

### Nota Nº 3:

Referencia: Cuadro

I – EJECUCION PRESUPUESTARIA; J – ESQUEMA AHORRO INVERSION FINANCIAMIENTO

El Esquema Ahorro-Inversión-Financiamiento (**AIF**) es un estado financiero que reúne todos los flujos de ingresos y gastos del Estado, en un período determinado, cuya estructura facilita el análisis del impacto económico de la gestión gubernamental. Tiene el propósito de ordenar las cuentas públicas de modo tal que permita al análisis económico de las mismas, y evaluar la repercusión de las transacciones financieras del sector público.

El cuadro está constituido por tres partes:

- La de **AHORRO** es la Cuenta Corriente, donde se reflejan los ingresos corrientes y los gastos corrientes; incluye el total de las transacciones corrientes (ingresos y gastos vinculados al consumo del Gobierno y los gastos operativos en general) y no implican incremento o disminución patrimonial;
- La de **INVERSION** es la Cuenta Capital, donde se reflejan los ingresos y gastos de capital; es el total de las transacciones vinculadas a la construcción, adquisición o venta de activos reales (tangibles o inmateriales) cuya



# MUNICIPALIDAD DE SALSIPUEDES

Departamento Colón - Provincia de Córdoba - República Argentina

---

vida útil o aplicación al proceso productivo se estima superior a un ejercicio. Estos conceptos pueden implicar un incremento o disminución patrimonial, e incluye a la obra pública.

- La de **FINANCIAMIENTO** es la cuenta homónima, donde se encuentran las fuentes financieras y las aplicaciones financieras; reúne las operaciones realizadas por el Gobierno con el objeto de administrar su liquidez, mediante la gestión de pasivos y activos financieros del período. También expresa en qué se aplicará el resultado fiscal del ejercicio en caso de rendir superavitario, o cómo se solventará en caso de concluir deficitario.

Si el saldo **Resultado Financiero** es **positivo** implica un **superávit fiscal**, y debe estudiarse en qué se aplicará; por ejemplo, formar parte de las disponibilidades para el ejercicio siguiente, la compra de algún activo financiero (títulos, plazo fijo, etc.) o la amortización de préstamos o deudas consolidadas.

Si es **negativo** implica un **déficit fiscal**, y deben encontrarse fuentes financieras para cubrirlo, como emisión de bonos, adquisición de préstamos, etc.

Si el saldo **Endeudamiento Neto** es **positivo**, implica **endeudamiento** y el monto es igual al déficit fiscal con signo contrario; si es **negativo** implica **desendeudamiento** y el monto es igual al superávit fiscal con signo contrario.

El **Resultado Financiero del Ejercicio 2021** arroja un **superávit fiscal** de \$ **32.955.570,23**, lo que implica un **desendeudamiento**.

#### Nota N° 4:

Referencia: Cuadros

I - EJECUCION PRESUPUESTARIA; A - RESULTADO FINANCIERO

I - EJECUCION PRESUPUESTARIA; G - EJECUCION POR OBJETO DEL GASTO

III - ESTADO DE SITUACION DEL TESORO

IV - ESTADO DEL STOCK DE LA DEUDA PÚBLICA

VI - SÍNTESIS DE LOS MOVIMIENTOS FINANCIEROS

---

La diferencia entre las Erogaciones Comprometidas y las Erogaciones Pagadas constituye la **Deuda Flotante**, importe que asciende a \$ **838.720,52**.

En el cuadro **IV-Estado del Stock de la Deuda Pública** el importe figura genéricamente en el ítem **2.1- Deuda Flotante**, cuyo desglose según Objeto del Gasto se detalla en el cuadro **III-Estado de Situación del Tesoro**.



MUNICIPALIDAD DE SALSIPUEDES

**CUENTA GENERAL DE LA  
ADMINISTRACIÓN MUNICIPAL  
EJERCICIO 2021**

**SERIE ANUAL ESTADISTICA**

*sal signet es*





# MUNICIPALIDAD DE SALSIPUEDES

Departamento Colón - Provincia de Córdoba - República Argentina

---

## CUENTA GENERAL DEL EJERCICIO ECONOMICO FINANCIERO AÑO 2021 SERIE ANUAL 1995-2021

El Principio presupuestario de **Continuidad** establece que, si bien se define el período presupuestario como anual y calendario, es necesario conjugar la profunda relación que existe con el pasado y con el futuro, esto es, **apoyarse en los resultados de ejercicios anteriores** y tomar en cuenta las expectativas de ejercicios por venir.

La **Estadística** resulta fundamental para conocer el comportamiento de ciertos eventos, por lo que adquiere un papel clave en la investigación. Se usa como un valioso auxiliar en los diferentes campos del conocimiento y en las ciencias. Casi no existe actividad humana en que no esté involucrada la Estadística: es un lenguaje que permite comunicar información basada en **datos cuantitativos**, resumir los resultados de manera significativa y cómoda, y deducir conclusiones generales. Todos estos datos numéricos son utilizados por los responsables del Estado para luego realizar proyectos de diferente tipo que tengan que ver con mejorar una determinada situación o mantenerla en el caso de que sea buena. En resumen, la Estadística permite obtener (sobre una población, territorio o situación) datos, comportamientos, frecuencias y proyecciones, **permitiendo conocer el pasado, presente y posible futuro del objeto de estudio**, por lo que **es un instrumento de evaluación y decisión fundamental en el mundo actual**.

Por extensión a lo que denominamos "**cifra**", entendemos por "**serie de datos**" cualquier **conjunto de datos relativos a una misma variable**. Es una herramienta útil para el analista económico porque permite disponer de la historia de cada indicador. Dentro de éstas, las **series temporales** son aquellas cuyos datos se refieren a los distintos períodos de un rango de tiempo. Un "**número índice**" es una forma de medida adimensional que compara la magnitud de una variable en cada período con la magnitud de esa misma variable en un momento predeterminado del tiempo que denominamos "**base**". Un número índice ofrece una doble utilidad: por un lado, permite cuantificar en un solo número adimensional información relativa a un conjunto de elementos medidos heterogéneos; por otro lado, al referirse siempre a un período base, permite estudiar los cambios que se producen en una magnitud simple o compleja con respecto al tiempo o al espacio.

Si disponemos de una serie estadística de datos sobre la valoración de alguna magnitud económica, lo usual es que la valoración monetaria se realice a **precios corrientes de cada período** (precios o valores "**nominales**"). En la medida que estos precios sufren alteraciones de un período a otro, la serie representada no permite realizar comparaciones. La solución a este problema es expresar la serie en



# MUNICIPALIDAD DE SALSIPUEDES

Departamento Colón - Provincia de Córdoba - República Argentina

---

términos de **precios constantes** (llamados “**reales**”) de un determinado período (año base). Los precios o valores reales son los que se les ha descontado el efecto de la inflación. El paso de la serie original -en valores nominales- a la serie valorada en precios constantes se llama **deflactación**, y el índice a través del cual se puede pasar de una serie a la otra se llama **deflactor**.

**Deflactor** es convertir una serie de unidades monetarias **nominales** a unidades monetarias **reales**. Consiste en eliminar el efecto que los cambios en los precios (inflación) tienen sobre los valores de la serie temporal. Si un dato es nominal, la magnitud que haya crecido incluye tanto el incremento en cantidad como en el incremento de su valor intrínseco. Si el dato es real, está despojado de ese aumento inflacionario y sólo observamos el crecimiento “físico” en sí. Como objeto de estudio y análisis de evolución, en este capítulo estadístico se incorporan las series de las ejecuciones presupuestarias anuales desde 1995, tomando ese año como inicial de las comparaciones.

Como índice de corrección se toma el deflactor del Producto Bruto Interno (Índice de Precios Implícitos) según el Banco Mundial, con base en el año 1960. El Banco Mundial mantiene, de todos los países del globo, la secuencia de deflactores más confiable. El Deflactor de PBI-IPI es más exacto que el IPC (Índice de Precios al Consumidor) ya que el primero tiene en cuenta todos los bienes y servicios producidos en el país y contabiliza los cambios de hábitos de consumo y estacionales. El deflactor PBI es utilizado por el Banco Mundial para el seguimiento de las economías de países y regiones. En cuanto a nuestro INDEC, no presenta la continuidad necesaria en la serie para poder analizarla completa.

Para otro tipo de análisis también puede expresarse un importe en relación a la cantidad de unidades de un determinado producto que pueden adquirirse en cada momento. Para este análisis se ha elegido como producto el litro de gasoil (combustible utilizado por los vehículos municipales), y como valor su precio a diciembre de cada año, información que se dispone desde el año 2004.

## **Serie Anual: Deflactores para Comparación (Cuadro 1)**

---

El **Cuadro 1 – Serie Anual**, exhibe los deflactores calculados según los criterios previos:

- Precio del gasoil al 31 de diciembre de cada año
- Deflactor PBI-BM
- Deflactor PBI-IPI Indec

## **Serie Anual: Esquema Ahorro – Inversión – Financiamiento (Cuadro 2)**

---

El rango de Ejercicios incluido en la Serie Anual abarca **27 años consecutivos, desde 1995 hasta 2021**.

### **Resultado Económico:**

- El Resultado Económico (Recursos Corrientes menos Erogaciones Corrientes) fue superavitario en 24 ejercicios, siendo **excepciones (deficitarios) los correspondientes a los años 2002, 2008 y 2015**.



# MUNICIPALIDAD DE SALSIPUEDES

Departamento Colón - Provincia de Córdoba - República Argentina

## **Resultado Financiero:**

- El Resultado Financiero resultó deficitario en 12 ejercicios, por ende, superavitaros los 15 restantes.
- Se registraron períodos **superavitaros** continuos los ejercicios:
  - ✓ 1997 a 2001
  - ✓ 2016 a 2021
- Se registraron períodos **deficitarios** (endeudamiento continuo) los ejercicios:
  - ✓ 2005 a 2009
  - ✓ 2013 a 2015

## **Serie Anual: Resultado de Ejecución del Ejercicio (Cuadro 3)**

Una forma sintética de exhibir el resultado de un ejercicio es el que se construye en el Cuadro 3. El resultado de ejercicio se determina por la diferencia entre los recursos percibidos (corrientes y de capital) y las erogaciones devengadas o comprometidas (corrientes y de capital). Ese resultado financiero se aumenta con el endeudamiento aprobado y los remanentes del ejercicio anterior, y se disminuye con los servicios de la deuda pública. El saldo final es el **resultado de ejecución**.

- El Resultado de Ejecución arrojó valores positivos (superavitaros) *de manera continua* entre los años 1997 a 2008, y entre los años 2017 a 2021.
- El Resultado de Ejecución resultó arrojó importes negativos entre los años 2009 a 2011 y 2013, con un pronunciado déficit en 2015 (-7,6 millones de pesos) **(Gráfico 3)**.
- El Resultado de Ejecución del Ejercicio 2016 fue deficitario en 1,3 millones de pesos, ya que se hizo frente a un elevado servicio de deudas, que cuadruplicó el realizado en 2015 **(Cuadro 3, Gráfico 3)**
- El **Resultado de Ejecución del Ejercicio 2021** fue el más alto de la serie anual, alcanzando los **43,5 millones de pesos**, siendo el ejercicio de mayor desendeudamiento del período analizado.

## **Serie Anual: Resultados a Valores Nominales y Reales (Cuadro 4)**

Este cuadro sintetiza los Resultados Corriente (Ahorro), de Ejecución y Financiero (Endeudamiento) de los ejercicios comprendidos en la serie anual, expresados en sus valores **nominales** y en sus valores **reales** convertidos a través del deflactor PBI del Banco Mundial Año Base 1960 (disponible en <https://datos.bancomundial.org/indicador/NY.GDP.DEFL.ZS?locations=AR>), según lo explicado en la introducción. Este mecanismo provee una visión que permite un análisis comparativo unificado de ejercicios tan distantes en el tiempo.

Los gráficos que suceden a este cuadro verifican:

- a) **Resultado Económico Corriente - Gráfico 1** (expresados en valores reales, deflactados)
  - ✓ Los ejercicios 2002, 2008 y 2015 resultaron deficitarios
  - ✓ Los ejercicios 1999, 2016, 2017 y 2021 resultaron los máximos superavitaros
  - ✓ La secuencia 2016 a 2021 es la de mejor performance
- b) **Resultado de Ejecución - Gráfico 2** (expresados en valores reales, deflactados)
  - ✓ Los ejercicios 2009, 2011, 2015 y 2016 fueron los más deficitarios



# MUNICIPALIDAD DE SALSIPUEDES

Departamento Colón - Provincia de Córdoba - República Argentina

- ✓ El rango de ejercicios 1995 a 2014 situó sus resultados de ejecución en la banda comprendida hasta \$ 200.000
  - ✓ El rango de ejercicios a partir de 2017 presenta los mejores resultados, por encima de los \$ 320.000, **alcanzando un máximo en 2021**
- c) **Resultado Financiero - Gráfico 3** (expresados en valores reales, deflactados)
- ✓ Dos períodos representaron los mayores desendeudamientos en la historia municipal: entre 1997 a 2001, y desde 2016 a 2021.
  - ✓ La resultante acumulativa de los ejercicios 2002 a 2015 es de endeudamiento.
- d) **Coparticipación Total - Gráfico 4** (expresados en valores reales, deflactados)
- ✓ En octubre de 2016, en virtud del **Decreto Nº 1344/16**, el Gobierno de la Provincia de Córdoba reconoció los datos censales del año 2010, y con ellos, la aplicación de nuevos índices de distribución secundaria de la coparticipación (Provincia a Municipios y Comunas). Pese a ello, en el 2016 el valor real fue ligeramente inferior al del 2015.
  - ✓ En 2017 la distribución representó un máximo en valores reales, superando los 4 millones de pesos. Tras una caída entre los ejercicios 2018 a 2020, en 2021 se recuperó hasta los 3,8 millones de pesos, aunque representando un 7% menos que el máximo.

## Serie Anual: Indicadores de Performance (Cuadro 5)

### **Esfuerzo Fiscal (Gráfico 5):**

Se denomina así a la medida del desempeño financiero de las finanzas públicas, estimado a partir de: el resultado financiero, el ahorro público y la recaudación propia. El esfuerzo fiscal permite precisar el nivel de equilibrio entre ingresos corrientes y gastos corrientes. Se calcula la **Tasa de Ahorro Corriente (TAC)**<sup>1</sup> a través de:

$$\text{TAC} = ((Yc - Gc) / Yc) * 100$$

Donde: Yc = total de ingresos corrientes  
Gc = total de erogaciones corrientes

Pilar Solans (autora y ex Gerente Municipal de la ciudad de Barcelona), en su libro sobre "*Gestión Financiera Municipal*" del Banco Mundial, hace un recorrido por los diversos componentes del ingreso y del gasto municipal y de determinados indicadores financieros generales, puntualizando (según cada componente analizado) algunas cuestiones que podrían definir a un municipio eficiente. Para la autora, cuando el valor de la Tasa de Ahorro Corriente **supera el 10%**, se interpreta como una **señal de eficiencia y equilibrio**; un resultado superavitario sostenido permite afrontar un programa de inversiones adecuado, a la vez que hacer frente a los servicios de deuda programada.

Para nuestro municipio este indicador se mantuvo por encima del 10% los ejercicios:

- 1997 a 2001
- 2004 a 2007

<sup>1</sup> Scandizzo Daniel y Murúa César (2008) "*Las transferencias financieras a los gobiernos locales en la Provincia de Córdoba, Argentina: La necesidad de un modelo equitativo y transparente*". Revista OIKOS, año 12 número 26, (págs. 49-68)





# MUNICIPALIDAD DE SALSIPUEDES

Departamento Colón - Provincia de Córdoba - República Argentina

- 2016 a 2021

Los máximos positivos se registraron en 1999 (24,11%), 2006 (19,66%), 2016 (18,02%) y **2021 (18,46%)**, en tanto que se registraron valores negativos los ejercicios 2002 (-2,68%), 2008 (-12,90) y 2015 (-3,22%)

## **Grado de Autonomía Financiera (Gráfico 6):**

Se calcula a través de:

$$\text{GAF} = (Ym / Gf) * 100$$

Donde: Ym = total de ingresos de jurisdicción municipal

Gf = total de gastos de funcionamiento

Esta relación expresa en qué proporción los gastos de operación (o funcionamiento) son cubiertos con recursos propios. **Mientras mayor sea el porcentaje, significa una mayor autonomía financiera municipal.** Este indicador presenta la cualidad de simular la situación local ante una eventual interrupción de las transferencias financieras desde el gobierno provincial. Siguiendo a Solans, los sueldos representan, a escala mundial, el 34% de los gastos corrientes; con este piso, se considera un valor de GAF del 50% como un punto mínimo de referencia general; en otros términos, **los recursos de jurisdicción municipal deberían cubrir el 50% o más de los gastos de funcionamiento** (personal, bienes de consumo/uso y servicios no personales).

- La serie anualizada muestra la menor performance entre los años 2008 y 2015, en los que la relación porcentual se mantuvo debajo del 48%. Esto es, que los recursos de jurisdicción municipal cubrieron como máximo el 48% de las erogaciones de funcionamiento.
- En el período indicado en el punto anterior, el valor más alto se registró en 2010, con un 47,9%; y el más bajo se registró en 2015, con un 42,9%.
- En el **Ejercicio 2016 se incrementó esta relación al 56,6%**, creciendo 8,7% respecto a 2010 y 13,7% respecto de 2015, como efecto de la combinación de políticas de **racionalidad y control en el gasto** y una **activa gestión de recaudación tributaria**, con una moratoria que se prolongó a lo largo del ejercicio.
- Entre los ejercicios 1995 a 2007 esta autonomía alcanzó sus máximos valores, superiores al 60%, debido a la mayor influencia de los recursos de jurisdicción municipal en el total de los recursos, y a una menor incidencia de los gastos de funcionamiento (Salsipuedes era una localidad con la quinta parte de los habitantes actuales y, por ende, un municipio con menores necesidades).
- Entre 2016 y 2021 se observa una tendencia a la baja (mayor peso relativo de la coparticipación), aunque los valores anuales se mantienen por encima de los registrados en el período 2008-2015.

## **Gasto en Personal (Gráfico 7):**

Comprendido en los análisis de comportamiento del gasto, se calcula el **Gasto en Personal (GP)** a través de:

$$\text{GP} = (Gp / Gt) * 100$$

Donde: Gp = total de erogaciones de la partida principal Personal

Gt = erogaciones totales del ejercicio



# MUNICIPALIDAD DE SALSIPUEDES

Departamento Colón - Provincia de Córdoba - República Argentina

Esta relación expresa qué proporción representan los gastos de Personal sobre el total de gastos. En general, **este indicador no debe superar el 50%**. Si bien el promedio mundial de gastos de personal se sitúa en el 34% de los gastos corrientes, para los gobiernos locales de Latinoamérica, por determinados procesos de descentralización asumidos, una participación de hasta un 50% de gastos en personal en la estructura de erogaciones municipales es razonable. Un porcentaje mayor, si bien no compromete la normal prestación de servicios por parte del municipio, pondría límites a la ejecución de obra pública y a la amortización de deudas.

- La curva de **erogaciones en Personal** se sitúa por encima del límite deseable del 50% en los períodos 2000 a 2003 y entre 2008 a 2015, alcanzando **máximos en 2002 del 58,09% y en 2012 del 57,84%**. Mediante una reingeniería en las erogaciones, en el Ejercicio 2016 el gasto en Personal redujo su incidencia porcentual sobre el total de gastos hasta un 48,87%, tendencia que se mantiene en los últimos ejercicios.
- Esta **reducción en la incidencia de las erogaciones** en Personal **no significa disminución salarial** (en 2018 las erogaciones en Personal aumentaron más del 32%, y en 2019 los incrementos salariales significaron casi un 32%): se debe en parte a una mayor proporción en otros aspectos del gasto, como la adquisición de Bienes de Capital, la realización de Trabajos Públicos y la Amortización de Deudas.
- La incidencia de los gastos en Personal **descendió en 2021 al 44%**, habiéndose registrado un **incremento salarial real durante el ejercicio del 84%** sumado a un incremento del refrigerio del 10,7%.

## **Inversión Productiva (Gráfico 8):**

Comprendido en los análisis de comportamiento del gasto, se estima la **Inversión Productiva (IP)** a través de:

$$IP = (If / Gt) * 100$$

Donde: If = inversión física, como la suma de trabajos públicos e inversión en bienes de capital  
Gt = erogaciones totales del ejercicio

Cuando una localidad tiene, al menos, un 25% de inversión productiva, puede afirmarse que sus gastos tienen destino apropiado.

- El índice IP tuvo un máximo en 1995, con un valor de 31,77%
- Los años 1996, 2006, 2011 y 2015 representaron los valores más elevados en magnitud siguiente (entre 14% y 17%).
- En términos nominales, la inversión en Trabajos Públicos en el ejercicio 2015 fue la más alta llegando a un 17% del total de gastos. Ese año fue extraordinario por cuanto se afectó más de la mitad de ese porcentaje en la remediación de la catástrofe climática del 15 de febrero de 2015. Considerando lo extraordinario de las circunstancias de ese año, y despejando lo erogado en la remediación del 15F, lo ejecutado en este concepto rondó un promedio del 8% anual en el período 2010-2015.
- La **IP** del ejercicio 2020 alcanzó un **6,83%**, valor que se encuentra muy por debajo del deseable, tendencia agravada desde el año anterior, atribuible a la situación económica experimentada en el año 2019 y a la pandemia en el 2020.



# MUNICIPALIDAD DE SALSIPUEDES

Departamento Colón - Provincia de Córdoba - República Argentina

- En **2021 la IP trepó a un máximo del 15,88%**. Este valor exhibe sin lugar a dudas la mayor incidencia de las inversiones en obra pública registradas en el ejercicio, luego de la retracción verificada en los dos ejercicios previos, **duplicando los registros de 2020 y 2021**.

## **Eficacia Recaudatoria (Gráfico 9):**

Se calcula la **Eficacia Recaudatoria (ER)** a través de:

$$ER = (Ym / Yc) * 100$$

Donde: Ym = recursos de jurisdicción municipal  
Yc = recursos corrientes

Mide la incidencia de la recaudación propia (sin coparticipación) respecto a los Recursos Corrientes. Un valor mayor representa mayor eficacia en el aspecto de recaudación, mejor performance recaudatoria.

- Se verifica en el período 1999 a 2007 una pronunciada disminución desde 71,8% a 38,9%
- A partir de 2008 se recupera situándose en torno al 42% durante una década, **hasta 2016**, donde por efecto de la implementación de mayores facilidades recaudatorias, beneficios por cumplimiento y esfuerzos de procuración, **registra su máximo de 45,83%**.
- Luego de dos ejercicios estabilizado en un 43%, en el ejercicio 2019 este índice volvió a alcanzar un valor de 45%.
- En 2020 y 2021, por el contexto generalizado de retroceso de la economía en pandemia (atípico) y sumado a la inflación estructural de nuestro país, el índice se redujo a los menores niveles registrados en toda la serie anual: en el año 2020, situándose en un **41,69%** (el tercero más bajo), y en el año 2021 en un **38,13%**, el más bajo de los 27 años analizados. A pesar de las facilidades de pago brindadas a la ciudadanía, el índice muestra la caída de la recaudación propia frente a la coparticipación en los recursos corrientes, en consonancia con el desarrollo del Grado de Autonomía Financiera mostrado en el gráfico 6.

## **Financiamiento de los Gastos de Funcionamiento (Gráfico 10):**

Se calcula a través de:

$$Fgf = (Gf / Yc) * 100$$

Donde:

Gf = Gastos de operación o funcionamiento (la suma de gastos en personal, bienes de uso y consumo, y servicios no personales)

Yc = recursos corrientes

Mide la incidencia de los gastos de funcionamiento u operación respecto a los Recursos Corrientes. Mientras menor sea la relación, significa un gasto más eficiente.

- Entre los ejercicios 1995 a 2007 este índice presentó un comportamiento errático, con un máximo en 2002 (92,47%, peor) y un mínimo en 1999 (69,46%, el mejor de la serie)
- Entre los ejercicios **2004 a 2007** este índice se mantuvo en **un valor promedio de 75%, el más bajo y de mejor performance** de manera continua.
- Entre los años **2008 a 2015** este índice **presentó su menor performance (valores más altos)** a un **promedio de 95,5%**.



# MUNICIPALIDAD DE SALSIPUEDES

Departamento Colón - Provincia de Córdoba - República Argentina

- Tras esos ocho años (de 2008 a 2015), esta relación **se mejoró notablemente entre los años 2016 a 2019**, reduciendo el promedio unos 12,5 puntos, **situándose el promedio en 83%**
- En **2020** esta relación **se redujo cuatro puntos respecto de 2019**, mostrando el resultado de una **política contractiva en el gasto**, acompañando las restricciones económicas del contexto en pandemia. En **2021** continuaron las limitaciones, que se reflejaron en un **índice de eficiencia de gasto más alto** desde 2008 (**77,88%**), reduciéndose casi cuatro puntos respecto de 2020.

Los **Gráficos 11** (Resultados de los Balances Anuales), **12** (Resultado Financiero) y **13** (Resultado de Ejecución) presentan la **serie anual de la última década** en valores nominales, en tanto que el **Gráfico 14** compara los recursos de jurisdicción municipal y las erogaciones de funcionamiento deflactadas (en valores reales) en el mismo período.

## **Serie Anual: Erogaciones por Objeto del Gasto (Cuadro 6)**

Una forma de analizar los gastos de una Administración es estudiando en qué se gasta y en qué proporciones se distribuye ese egreso. Como las proporciones entre gasto y total están afectadas por los mismos factores para cada año, los porcentajes muestran comportamientos de forma absoluta, sin necesidad de deflatores.

### **Personal (Gráfico 15)**

Analizado anteriormente a través del indicador de performance **Gasto en Personal (GP)**, se verifica en 2021 que el porcentaje alcanza un saludable **44% sobre el total del gasto**, el más bajo de la década.

### **Bienes de Consumo (Gráfico 16)**

- Los **gastos en Bienes de Consumo** muestran una relevante participación hasta 2014, llegando a significar un **10,5% del total de gastos**; si bien en 2015 (paradójicamente, el año de la catástrofe climatológica llamada 15F) descendió 3 puntos, desde 2016 se verificaron los porcentajes de participación más bajos y decrecientes de la serie, con la **aplicación de políticas de control de compras, constituyendo en 2018 un 6,44% del total de gastos, el valor más bajo del período.**
- Desde 2019, influenciado sobre todo por los **altos índices inflacionarios registrados**, el porcentaje creció de manera pronunciada, situándose en **2021 en el 9,84%**.
- **Gasto vs. IPC:** Es interesante comparar los puntos más altos de esta curva (proporción de gastos en bienes de consumo) contrastándola con el índice de precios al consumidor de ese año: en 2013 los bienes de consumo representaron el 10,5% de los gastos con un IPC del 23,28%; **en 2021 los bienes de consumo representaron el 9,8% de los gastos, pero con un IPC del 50,93%.**

### **Servicios No Personales (Gráfico 17)**

- En el caso de los **Servicios No Personales**, también el comportamiento es variable, con porcentajes entre un 17,5% (2012) y 23,5% (2014). En 2015 el porcentaje disminuyó al 20,6%, tendencia en baja que se continuó en 2016 hasta un 20,25%.
- En el Ejercicio 2017, con la concreción de una fuerte inversión en vehículos (gran parte bajo el sistema de leasing), la participación de los gastos en servicios no personales se incrementó al 23,90%. Empujado por los mayores costos de los servicios públicos (energía eléctrica y agua), la



# MUNICIPALIDAD DE SALSIPUEDES

Departamento Colón - Provincia de Córdoba - República Argentina

incidencia del leasing (año completo) y los gastos profesionales, en 2018 y 2019 se registraron el **máximo porcentual de participación con un 26,15%**.

- En el ejercicio **2020** se terminaron de cancelar completamente las adquisiciones en maquinarias y vehículos, con lo que se verifica **una reducción del gasto al 25%**.

## **Transferencias (Gráfico 18)**

- Las **Transferencias muestran desde 2010 una tendencia a la disminución**, en gran parte, debido a la aplicación de fondos específicos (como Fodemeep) para las instituciones. No obstante, esta participación se incrementó en el Ejercicio 2018.
- La tendencia creciente de los ejercicios 2018 a 2021 revela las mayores demandas sociales en un contexto signado por las crisis económicas.

## **Bienes de Capital (Gráfico 19)**

- El comportamiento variable de las erogaciones en **Bienes de Capital** registra una participación con picos superiores al 1,3% en los años 2010, 2013 y 2015. Las inversiones en 2016 representaron un 1,14%. En 2017, con la adquisición de vehículos, equipamiento técnico, mobiliario y otros, la incidencia de las erogaciones en **Bienes de Capital ascendió al máximo de la serie histórica, en un porcentaje de 2,23% (Gráfico 14)**. Para el ejercicio 2018 este porcentaje se situó en el 1,79% del gasto total, todavía muy por encima de los valores verificados en la década anterior.
- Con la consecuente retracción del gasto, también la inversión en bienes de capital **se redujo en 2020 al 1,17%**.
- En el **Ejercicio 2021** se incrementó sensiblemente hasta un **1,70%**, empujado por la adquisición de un vehículo cero kilómetro Renault Kangoo II, y la fabricación, montaje e instalación de dos (2) centrales inteligentes de automatización para los pozos Flores y Villa Sol.

## **Trabajos Públicos (Gráfico 20)**

También analizado parcialmente, comprendido en el estudio del indicador **Inversión Productiva (IP)**, la inversión en trabajos públicos se redujo en los ejercicios 2019 y 2020, por los efectos negativos de una economía recesiva y altamente inflacionaria, agravada por la atípica situación de la pandemia Covid-19:

- Pueden observarse dos máximos en la curva del gráfico, coincidentes con los años electorales 2011 y 2015. En términos nominales, la inversión en Trabajos Públicos en el Ejercicio 2015 fue la más alta desde el 2010, llegando a un 15,64% del total de gastos. Ese año fue extraordinario por cuanto se afectó más de la mitad de ese porcentaje en la remediación de la catástrofe climática del 15 de febrero de 2015. Considerando lo extraordinario de las circunstancias de ese año, y despejando lo erogado en la remediación del 15F, lo ejecutado en este concepto rondó un promedio del 8% anual en el período 2010-2015. En 2016 se situó por encima de ese promedio con una participación del 8,6%.
- En 2017 crece la inversión en Trabajos Públicos, representando un 10,45% del total de Erogaciones. El ejercicio 2018 tuvo una participación del **9,53%**.
- Los años 2019 y 2020 son los más bajos del período 2011/2020, aunque se sitúan en el mismo nivel del ejercicio 2010, año que experimentó una inflación en torno al 21% y sin pandemia.



# MUNICIPALIDAD DE SALSIPUEDES

Departamento Colón - Provincia de Córdoba - República Argentina

- En el **Ejercicio 2021 se triplicó la inversión en trabajos públicos**, registrándose un máximo de 14,18%.

## **Amortización de Deudas (Gráficos 23 y 24)**

- La Amortización de la Deuda supera en el Ejercicio 2016 todos los porcentajes registrados en el período 2010-2015, plasmando el estado de endeudamiento que se superó.
- En el período 2010-2015 el porcentaje destinado a **Amortización de Deuda** promedió el 1,3% del total de erogaciones. **En 2016 se destinó un 4,2% de las Erogaciones, más del triple de años anteriores, por casi \$ 3.100.000 (Cuadro 6 y Gráfico 22).**
- La **Deuda de Ejercicios Anteriores** también superó en 2016 la participación registrada en otros años del período. El mayor endeudamiento afrontado, en 2012, con un porcentaje relativo del 6,4%, **fue ampliamente superado en 2016 con un 9% del total de las erogaciones, por más de \$ 6.600.000 (Cuadro 6 y Gráfico 23).**
- En conjunto, el porcentaje de erogaciones que se ejecutó en 2016 para Amortización de Deuda Pública representó el **13,14%**, en total \$ 9.700.000, casi cuatro veces superior al promedio 2010-2015 (**Gráfico 20**).
- En el Ejercicio 2017, con la deuda pública consolidada, el monto destinado a la cancelación de pasivos tuvo una incidencia menor que en 2016, descendiendo casi 2,5% la Deuda de Ejercicios Anteriores (menor influencia de la deuda flotante) y un 0,7% la deuda corriente. En el Ejercicio 2017 el 10% de las Erogaciones Totales se destinó a la Amortización de Deudas.
- En el Ejercicio 2020, el monto destinado a la cancelación de deudas descendió al **8,35%** del total de Erogaciones.
- En el Ejercicio 2020, el monto total destinado a la cancelación de deudas descendió al **2,39%** del total de Erogaciones, **con el mínimo histórico del 0,43% en Amortización de Deudas.**

El **Gráfico 25** muestra las relaciones existentes entre los gastos de funcionamiento, los trabajos públicos y la amortización de deudas respecto al total de las erogaciones.

## **Serie Anual Estado del Stock de la Deuda Pública (Cuadro 7 y Gráfico 25)**

- La revisión de la deuda pública puede desglosarse desde el punto de vista de la condición del pasivo (consolidado, flotante o no consolidado).
- En general, el total de la deuda mostró una tendencia creciente entre 2010 y 2014 (Cuadros 2 y 4), pero incrementándose casi cuatro veces en 2015.
- Las deudas consolidadas al término de cada año rondaron los \$ 2 millones, pero en 2015 aumentaron casi dos veces y media, llegando a 4,3 millones de pesos, incluyendo un diferimiento previsional con la Caja de Jubilaciones por casi un millón de pesos.
- La deuda flotante al término del Ejercicio 2015 se multiplicó por ocho veces respecto al año anterior. Con un total cercano a \$ 8.750.000, incluyó cheques rechazados por \$ 2.250.000 (Consorcio Raven S.A. – Nueva Serie S.A.) y \$ 6.500.000 a proveedores varios, comprometiendo las previsiones presupuestarias para el Ejercicio 2016.



# MUNICIPALIDAD DE SALSIPUEDES

Departamento Colón - Provincia de Córdoba - República Argentina

- La deuda no consolidada fue incrementándose desde 2010, con dos organismos provinciales: la DIPAS (Dirección Provincial de Agua y Saneamiento) por uso del agua, y la EPEC (Empresa Provincial de Energía de Córdoba) por consumo de energía eléctrica. En ambos casos, la antigüedad de la deuda se remonta al año 2003. El total exigible por estos conceptos, al término del año 2015, alcanzó los 18,3 millones de pesos.
- El Ejercicio 2016 muestra una acentuada disminución del pasivo, por un lado, por la aplicación de fondos a la amortización de deudas, y por otro, a una comprometida negociación para la cancelación de las deudas no consolidadas.
- Al término del año 2016, las deudas no consolidadas comprenden sólo la acreencia de DIPAS, por menos de \$ 140.000. La deuda flotante se redujo a 3 millones de pesos. La deuda consolidada aumentó debido fundamentalmente a la incorporación de la acreencia de EPEC, cancelable de manera programada en 48 cuotas.
- En el Ejercicio 2017 la deuda pública se duplicó respecto del año 2016, **incrementándose de 13,6 millones a 28,2 millones de pesos**. El 88% de este incremento es deuda sana, consolidada, resultado de la **política de inversiones en bienes de capital y obra pública** encarada por la Administración.
- En el Ejercicio 2018 la deuda pública se mantuvo, en términos nominales, en un nivel similar al del Ejercicio 2017, reduciéndose en \$ 1.000.000.
- Esta tendencia al desendeudamiento también se verificó en los años 2019 (menos \$ 3.000.000) y 2020 (reducida en \$ 7,3 millones).
- En el 2021 se agrega la deuda estimada (no consolidada) con la E.P.E.C.

## Serie Anual Indicadores de Performance Financiera (Cuadro 8)

Entre los indicadores de performance analizados en el período 2012-2021, se destacan los siguientes:

- La relación entre **Recursos de Jurisdicción Municipal** y las **Erogaciones de Funcionamiento** expresa qué proporción de los gastos de operación pueden ser cubiertos con recursos propios de jurisdicción municipal (tributos, tasas, derechos, etc.). Esta relación expresa cuánto del total de gastos pueden cubrirse con recursos propios; reflejo de la autonomía económica municipal. A mayor porcentaje, mayor autonomía (**Gráfico 27**). En el período 2012-2015 el máximo porcentaje se registró con un 47,35% en 2013 y el mínimo en 2015, con un 42,9%. En otras palabras, los recursos propios no alcanzaban a cubrir la mitad de los gastos de funcionamiento. En el Ejercicio 2016, por un efecto combinado de procuración de deudas y control de gastos, el porcentaje trepó hasta el máximo registrado del **56,6%**. En el Ejercicio 2020 el porcentaje se ubicó en el 51%, todavía por encima del 50%. En el Ejercicio 2021 esta relación se ubicó en un 49%, mostrando la caída de la recaudación propia en un contexto de pandemia y recesión económica.
- La relación entre **Recursos de Jurisdicción Municipal** y las **Erogaciones Totales** se mantuvo por debajo del 40% hasta el 2016. Desde el Ejercicio 2016 esta relación registra valores porcentuales por encima del 40% (**Gráfico 28**), aunque el año 2021 muestra la caída de los Recursos de Jurisdicción Municipal reflejada en otros gráficos, descendiendo hasta un 38%.
- La relación entre **las Erogaciones de Funcionamiento y las Erogaciones Totales** fluctuó entre el 81 y el 85% entre los años 2012 a 2014. En 2015 y 2016 descendió este porcentaje, y en 2017 se registró el porcentaje más bajo del período, con un 75,6% de participación. Esta relación



# MUNICIPALIDAD DE SALSIPUEDES

Departamento Colón - Provincia de Córdoba - República Argentina

expresa cuánto de las erogaciones totales corresponden a pago de Sueldos (Personal), insumos (Bienes de Consumo) y servicios y otras contrataciones (Servicios No Personales). **A menor porcentaje, mayor control de los gastos de operación (Gráfico 29)**. En el Ejercicio 2018 los gastos de funcionamiento crecieron hasta un 77,41%, y en 2019/2020 se situaron por encima del 81%, impulsado por los mayores costos de operación resultantes de escenarios inflacionarios. En el Ejercicio 2021 descendió casi cuatro puntos (77,65%) respecto del año 2020.

- La relación entre **las Erogaciones de Operación/Funcionamiento y el total de los Recursos Corrientes** expresa el porcentaje que los gastos de funcionamiento municipal insumen de los recursos corrientes habituales. **Este porcentaje debe ser el menor posible, ya que los ingresos deben superar a los gastos según todo criterio (Gráfico 30)**. En el período 2012-2015 osciló entre 89% y un máximo del 101,6% (en 2015, reflejo de la deuda flotante resultante). En 2016 la relación se redujo hasta un mínimo del 81,0%, y entre 2017 y 2020 se situó en torno al 83%. El valor en el **Ejercicio 2021 se situó en 77,88%**, el mínimo histórico registrado.

## Serie Anual: Políticas Públicas a través de la evolución de Programas (Cuadro 9 y Gráficos 31 y 32)

En el **Cuadro 9** se expresan las ejecuciones presupuestarias entre los años 2012-2021 de algunas políticas públicas, a través de sus programas, diferenciando en dos grandes áreas, **Servicios Sociales** y **Servicios Urbanos**. Los valores nominales son crecientes año tras año, correspondiendo a factores tales como, por un lado, las decisiones políticas de intervención, y por otro, los efectos de la inflación.

El crecimiento interanual 2020 respecto a 2019 en el área de los **Servicios Sociales alcanzó un 44%**, con valores de incremento similares tanto en Salud como en Promoción Humana y Acción Social, en tanto que **Servicios Urbanos registró un incremento del 26,8%**, impulsado sobre todo por las erogaciones e inversiones en el Servicio de Agua Corriente (54% interanual).

En el Ejercicio 2021 todos los programas analizados en el Cuadro 9 crecieron por encima del 50% en la comparación interanual respecto de 2020. **Son destacables las inversiones en Servicios de Salud (+73%), en el Servicio de Agua Corriente (+68%) y en Trabajos Públicos (+265,5%)**, siendo el máximo incremento registrado.





**CUENTA GENERAL**  
DE LA ADMINISTRACION MUNICIPAL  
**EJERCICIO 2021**

**1 - SERIE ANUAL**  
**CÁLCULO DE DEFLACTORES PARA COMPARACIÓN - BASE 1960**

AÑO	Precio Gasoil en Diciembre	Incremento % Precio Gasoil	Deflactor PBI (Ind. Precios Implícitos) Banco Mundial Base 1960		IPC Argentina % variación anual	Deflactor PBI (Ind. Precios Implícitos) según INDEC	
				Coficiente			Coficiente
1995	n/d		61,05392627998350	1,000000	1,60		
1996	n/d		61,02194898290640	0,999476	0,10		
1997	n/d		60,73886014868230	0,995361	0,30		
1998	n/d		59,70309274271640	0,982947	0,70		
1999	n/d		58,60661058254320	0,981634	-1,20		
2000	n/d		59,21452939429200	1,010373	-0,90		
2001	n/d		58,56567569662430	0,989042	-1,10		
2002	n/d		76,46053741127490	1,305552	40,90		
2003	n/d		84,48560834664320	1,104957	3,70		
2004	\$ 1,483	1,000000	99,99999989693170	1,183634	6,10		
2005	\$ 1,483	1,000000	110,31751108453800	1,103175	12,30		
2006	\$ 1,549	1,044504	125,47629818382000	1,137411	9,80		
2007	\$ 2,199	1,419626	144,22236305610500	1,149399	8,50		
2008	\$ 2,314	1,052296	177,64036473978300	1,231712	7,20		
2009	\$ 2,989	1,291703	204,95727717064100	1,153776	7,70		
2010	\$ 3,459	1,157243	247,82434639548400	1,209151	23,90	247,824346	1,000000
2011	\$ 4,279	1,237063	306,56732140841600	1,237035	23,97	306,567321	1,237035
2012	\$ 6,689	1,563216	374,97745336405200	1,223149	25,98	374,977453	1,223149
2013	\$ 8,010	1,197488	464,78004777668900	1,239488	23,28	464,780048	1,239488
2014	\$ 11,590	1,446941	652,00726257168000	1,402830	38,53	652,007263	1,402830
2015	\$ 12,650	1,091458	825,31073821073100	1,265800	27,50	825,310738	1,265800
2016	\$ 16,730	1,322530	1164,67339673925000	1,411194	40,30	1164,673397	1,411194
2017	\$ 21,560	1,288703	1467,56277769074000	1,260064	24,80	1467,562778	1,260064
2018	\$ 37,190	1,724954	2084,43325740880000	1,420337	47,65	2084,433257	1,420337
2019	\$ 53,390	1,435601	3145,85791166458000	1,509215	53,83	3145,857912	1,509215
2020	\$ 67,200	1,258663	4400,77893126117000	1,398912	36,15	4400,778931	1,398912
2021	\$ 90,800	1,351190	6780,40173812528000	1,540728	50,93	6780,401738	1,540728

Fuentes:

Banco Mundial: <https://datos.bancomundial.org/indicador/NY.GDP.DEFL.ZS?locations=AR>

Secretaría de Energía de la Nación: <http://res1104.se.gov.ar/consultaprecios.eess.php>

Instituto Nacional de Estadísticas y Censos: <https://www.indec.gov.ar/indec/web/Nivel4-Tema-3-5-31>

PIB: <https://www.indec.gov.ar/indec/web/Nivel4-Tema-3-9-47>

Notas:

n/d: no disponible

Gasoil: Grado 2 - precio al público en la localidad

Deflactor PBI (BM): no publicado aún, se replica el de INDEC

*sal signet es*





**CUENTA GENERAL**  
DE LA ADMINISTRACION MUNICIPAL  
**SERIE ANUAL**

**2 - SERIE ANUAL - CUADRO AHORRO-INVERSION-FINANCIAMIENTO**

CONCEPTO	1995	1996	1997	1998	1999	2000	2001	2002	2003
<b>1 - Recursos Corrientes</b>	<b>1.358.927,34</b>	<b>1.453.643,24</b>	<b>1.880.596,38</b>	<b>2.039.165,37</b>	<b>2.488.561,23</b>	<b>1.822.785,48</b>	<b>1.827.525,42</b>	<b>1.630.562,92</b>	<b>2.122.663,01</b>
De Jurisdicción Municipal	842.366,21	926.166,30	1.202.094,94	1.308.636,62	1.786.597,61	1.150.234,52	1.237.412,50	1.018.681,01	1.115.398,85
De Otras Jurisdicciones	516.561,13	527.476,94	678.501,44	730.528,75	701.963,62	672.550,96	590.112,92	611.881,91	1.007.264,16
<b>2 - Erogaciones Corrientes</b>	<b>1.270.778,28</b>	<b>1.376.296,72</b>	<b>1.675.674,59</b>	<b>1.774.859,71</b>	<b>1.888.596,53</b>	<b>1.632.444,07</b>	<b>1.590.110,64</b>	<b>1.674.250,33</b>	<b>2.058.427,86</b>
Personal	630.281,13	749.019,15	979.404,87	1.060.001,83	1.107.791,11	1.046.545,64	1.010.420,50	1.016.070,80	1.123.542,27
Bienes de Consumo	126.485,61	181.656,30	145.194,49	304.125,32	130.361,99	154.546,91	152.177,38	229.109,97	345.818,54
Servicios No Personales	339.725,35	274.492,56	418.061,29	254.790,75	490.438,43	305.969,21	294.625,29	262.601,00	351.630,90
Bienes de Uso									
Intereses y Gastos de la Deuda	13.198,81	29.672,53	39.265,72	53.561,85	53.990,26	44.784,47	38.798,36	5.568,25	31.671,89
Transferencias	161.087,38	141.456,18	93.748,22	102.379,96	106.014,74	80.597,84	94.089,11	160.900,31	205.764,26
<b>RESULTADO ECONOMICO (1) - (2)</b>	<b>88.149,06</b>	<b>77.346,52</b>	<b>204.921,79</b>	<b>264.305,66</b>	<b>599.964,70</b>	<b>190.341,41</b>	<b>237.414,78</b>	<b>-43.687,41</b>	<b>64.235,15</b>
	SUPERAVIT	SUPERAVIT	SUPERAVIT	SUPERAVIT	SUPERAVIT	SUPERAVIT	SUPERAVIT	DEFICIT	SUPERAVIT
<b>3 - Recursos de Capital</b>	<b>7.669,50</b>	<b>0,00</b>	<b>0,00</b>	<b>350,00</b>	<b>488,34</b>	<b>200,00</b>	<b>540,00</b>	<b>1.948,30</b>	<b>18.584,00</b>
Recupero de Planes de Vivienda									14.379,00
Venta de Bienes Patrimoniales					488,34	200,00	540,00	1.948,30	3.870,00
Aportes No Reintegrables									335,00
Otros Ingresos de Capital	7.669,50			350,00					
<b>4 - Erogaciones de Capital</b>	<b>623.421,40</b>	<b>234.757,29</b>	<b>61.138,98</b>	<b>226.245,91</b>	<b>55.502,42</b>	<b>58.595,21</b>	<b>163.997,98</b>	<b>37.566,65</b>	<b>79.372,22</b>
Bienes de Capital	99.239,69	28.399,73	23.364,90	18.640,69	13.504,45	9.952,12	21.761,38	9.387,55	9.543,36
Trabajos Públicos	501.418,91	181.494,66	17.240,17	167.033,51	1.184,60	48.643,09	142.236,60	28.179,10	69.828,86
Bienes Preexistentes	8.589,81	24.862,90	20.533,91	40.571,71	40.813,37				
Aportes de Capital	14.172,99								
<b>RESULTADO DE CAPITAL (3) - (4)</b>	<b>-615.751,90</b>	<b>-234.757,29</b>	<b>-61.138,98</b>	<b>-225.895,91</b>	<b>-55.014,08</b>	<b>-58.395,21</b>	<b>-163.457,98</b>	<b>-35.618,35</b>	<b>-60.788,22</b>
	INVERSION	INVERSION	INVERSION	INVERSION	INVERSION	INVERSION	INVERSION	INVERSION	INVERSION
5 - RECURSOS TOTALES (1) + (3)	1.366.596,84	1.453.643,24	1.880.596,38	2.039.515,37	2.489.049,57	1.822.985,48	1.828.065,42	1.632.511,22	2.141.247,01
6 - EROGACIONES TOTALES (2) + (4)	1.894.199,68	1.611.054,01	1.736.813,57	2.001.105,62	1.944.098,95	1.691.039,28	1.754.108,62	1.711.816,98	2.137.800,08
<b>RESULTADO FINANCIERO (5) - (6)</b>	<b>-527.602,84</b>	<b>-157.410,77</b>	<b>143.782,81</b>	<b>38.409,75</b>	<b>544.950,62</b>	<b>131.946,20</b>	<b>73.956,80</b>	<b>-79.305,76</b>	<b>3.446,93</b>
	DEFICIT FISCAL	DEFICIT FISCAL	SUPERAVIT FISCAL	SUPERAVIT FISCAL	SUPERAVIT FISCAL	SUPERAVIT FISCAL	SUPERAVIT FISCAL	DEFICIT FISCAL	SUPERAVIT FISCAL
<b>7 - Fuentes Financieras</b>	<b>595.444,46</b>	<b>204.267,57</b>	<b>19.554,24</b>	<b>296.343,94</b>	<b>136.613,52</b>	<b>32.927,55</b>	<b>128.030,31</b>	<b>209.270,00</b>	<b>92.579,38</b>
Remanentes del Ejercicio Anterior	7.847,91	56.890,58	1.914,24	20.956,07	90.508,71	7.681,40	8.467,95	58.137,10	92.579,38
Aportes No Reintegrables	104.211,61	15.205,00	17.640,00	24.618,52	42.059,73	16.466,17	63.861,26	115.132,90	
Uso del Crédito	483.384,94	117.265,00		250.769,35	4.045,08	8.779,98	55.701,10	36.000,00	
Déficit Trasladado al Ejercicio Siguiente	14.906,99								
<b>8 - Aplicaciones Financieras</b>	<b>67.841,62</b>	<b>46.856,80</b>	<b>163.337,05</b>	<b>334.753,69</b>	<b>681.564,09</b>	<b>164.873,75</b>	<b>201.987,11</b>	<b>129.964,24</b>	<b>96.026,31</b>
Amortización de la Deuda	23.297,87	46.856,80	129.232,27	244.868,48	672.678,49	155.147,82	142.871,37	37.305,86	62.438,32
Deuda de Ejercicios Anteriores									
Superávit Trasladado al Ejercicio Siguiente	44.543,75		34.104,78	89.885,21	8.885,60	9.725,93	59.115,74	92.658,38	33.587,99
<b>ENDEUDAMIENTO NETO (7) - (8)</b>	<b>527.602,84</b>	<b>157.410,77</b>	<b>-143.782,81</b>	<b>-38.409,75</b>	<b>-544.950,57</b>	<b>-131.946,20</b>	<b>-73.956,80</b>	<b>79.305,76</b>	<b>-3.446,93</b>
	ENDEUDAMIENTO	ENDEUDAMIENTO	DESENDEUDAMIENTO	DESENDEUDAMIENTO	DESENDEUDAMIENTO	DESENDEUDAMIENTO	DESENDEUDAMIENTO	ENDEUDAMIENTO	DESENDEUDAMIENTO
<b>CONTROL:</b>									
RECURSOS TOTALES + FUENTES FINANCIERAS (5) + (7)	1.962.041,30	1.657.910,81	1.900.150,62	2.335.859,31	2.625.663,09	1.855.913,03	1.956.095,73	1.841.781,22	2.233.826,39
EROGACIONES TOTALES + APLICACIONES FINANCIERAS (6) + (8)	1.962.041,30	1.657.910,81	1.900.150,62	2.335.859,31	2.625.663,04	1.855.913,03	1.956.095,73	1.841.781,22	2.233.826,39
Suma igual a Cero	0,00	0,00	0,00	0,00	0,05	0,00	0,00	0,00	0,00



**CUENTA GENERAL**  
DE LA ADMINISTRACION MUNICIPAL  
**SERIE ANUAL**

**2 - SERIE ANUAL - CUADRO AHORRO-INVERSION-FINANCIAMIENTO**

CONCEPTO	2004	2005	2006	2007	2008	2009	2010	2011	2012
<b>1 - Recursos Corrientes</b>	<b>3.016.403,65</b>	<b>3.872.037,66</b>	<b>5.367.588,34</b>	<b>6.010.291,27</b>	<b>6.028.565,33</b>	<b>8.208.701,43</b>	<b>11.889.259,14</b>	<b>14.415.003,41</b>	<b>18.522.624,27</b>
De Jurisdicción Municipal	1.485.124,29	1.778.144,92	2.220.293,94	2.339.796,86	2.637.837,30	3.515.801,37	5.008.653,68	6.075.543,37	7.707.083,81
De Otras Jurisdicciones	1.531.279,36	2.093.892,74	3.147.294,40	3.670.494,41	3.390.728,03	4.692.900,06	6.880.605,46	8.339.460,04	10.815.540,46
<b>2 - Erogaciones Corrientes</b>	<b>2.597.309,19</b>	<b>3.414.310,92</b>	<b>4.312.139,37</b>	<b>5.199.228,71</b>	<b>6.805.982,06</b>	<b>8.177.172,79</b>	<b>10.764.017,80</b>	<b>14.365.943,34</b>	<b>17.097.496,98</b>
Personal	1.243.746,81	1.645.014,12	2.219.995,47	2.852.986,38	4.056.131,70	5.023.846,32	6.781.829,35	9.028.606,41	11.605.948,14
Bienes de Consumo	477.791,27	554.092,59	685.740,79	682.450,43	1.020.176,88	1.106.456,84	1.263.860,36	1.571.437,47	1.721.819,94
Servicios No Personales	562.436,47	761.734,25	929.193,02	1.122.493,48	1.554.351,63	1.835.182,98	2.419.170,96	3.500.416,06	3.542.281,08
Bienes de Uso									
Intereses y Gastos de la Deuda	40.227,56	38.317,24	36.481,20	36.752,02					
Transferencias	273.107,08	415.152,72	440.728,89	504.546,40	175.321,85	211.686,65	299.157,13	265.483,40	227.447,82
<b>RESULTADO ECONOMICO (1) - (2)</b>	<b>419.094,46</b>	<b>457.726,74</b>	<b>1.055.448,97</b>	<b>811.062,56</b>	<b>-777.416,73</b>	<b>31.528,64</b>	<b>1.125.241,34</b>	<b>49.060,07</b>	<b>1.425.127,29</b>
	SUPERAVIT	SUPERAVIT	SUPERAVIT	SUPERAVIT	DEFICIT	SUPERAVIT	SUPERAVIT	SUPERAVIT	SUPERAVIT
<b>3 - Recursos de Capital</b>	<b>61.765,99</b>	<b>31.859,00</b>	<b>39.392,70</b>	<b>97.453,79</b>	<b>625.983,79</b>	<b>438.751,16</b>	<b>281.885,91</b>	<b>166.666,91</b>	<b>122.713,48</b>
Recupero de Planes de Vivienda		26.348,50	25.587,00	73.820,79	145.890,42	54.333,99	60.289,97	86.737,60	63.675,10
Venta de Bienes Patrimoniales		5.510,50	13.805,70	23.633,00	203,00				
Aportes No Reintegrables	61.765,99				479.890,37	384.417,17	221.595,94	79.929,31	59.038,38
Otros Ingresos de Capital									
<b>4 - Erogaciones de Capital</b>	<b>375.221,76</b>	<b>549.209,18</b>	<b>1.697.912,30</b>	<b>932.448,83</b>	<b>595.500,11</b>	<b>1.014.874,30</b>	<b>1.074.286,06</b>	<b>2.423.637,66</b>	<b>1.360.054,07</b>
Bienes de Capital	50.287,86	72.021,76	257.700,41	34.273,15	60.192,46	64.775,26	185.846,18	169.907,61	61.163,31
Trabajos Públicos	324.933,90	474.753,22	599.973,56	785.404,03	509.959,17	833.403,68	665.465,50	2.024.428,83	1.235.017,20
Bienes Preexistentes					81.694,26	81.694,26	171.070,52	162.000,00	0,00
Aportes de Capital		2.434,20	840.238,33	112.771,65	25.348,48	35.001,10	51.903,86	67.301,22	63.873,56
<b>RESULTADO DE CAPITAL (3) - (4)</b>	<b>-313.455,77</b>	<b>-517.350,18</b>	<b>-1.658.519,60</b>	<b>-834.995,04</b>	<b>30.483,68</b>	<b>-576.123,14</b>	<b>-792.400,15</b>	<b>-2.256.970,75</b>	<b>-1.237.340,59</b>
	INVERSION	INVERSION	INVERSION	INVERSION	DESINVERSION	INVERSION	INVERSION	INVERSION	INVERSION
5 - RECURSOS TOTALES (1) + (3)	3.078.169,64	3.903.896,66	5.406.981,04	6.107.745,06	6.654.549,12	8.647.452,59	12.171.145,05	14.581.670,32	18.645.337,75
6 - EROGACIONES TOTALES (2) + (4)	2.972.530,95	3.963.520,10	6.010.051,67	6.131.677,54	7.401.482,17	9.192.047,09	11.838.303,86	16.789.581,00	18.457.551,05
<b>RESULTADO FINANCIERO (5) - (6)</b>	<b>105.638,69</b>	<b>-59.623,44</b>	<b>-603.070,63</b>	<b>-23.932,48</b>	<b>-746.933,05</b>	<b>-544.594,50</b>	<b>332.841,19</b>	<b>-2.207.910,68</b>	<b>187.786,70</b>
	SUPERAVIT FISCAL	DEFICIT FISCAL	DEFICIT FISCAL	DEFICIT FISCAL	DEFICIT FISCAL	DEFICIT FISCAL	SUPERAVIT FISCAL	DEFICIT FISCAL	SUPERAVIT FISCAL
<b>7 - Fuentes Financieras</b>	<b>0,00</b>	<b>348.422,17</b>	<b>852.670,79</b>	<b>210.641,17</b>	<b>1.243.337,42</b>	<b>1.390.842,46</b>	<b>423.569,27</b>	<b>2.902.072,09</b>	<b>1.489.667,28</b>
Remanentes del Ejercicio Anterior		63.422,17	201.270,79	147.815,17	44.442,42	519.876,37	-75.551,31	404.827,25	420.071,98
Aportes No Reintegrables					1.108.895,00	80.000,00	304.500,00	1.295.912,97	889.595,30
Uso del Crédito		285.000,00	651.400,00	62.826,00	90.000,00	180.000,00	180.000,00	540.000,00	180.000,00
Déficit Trasladado al Ejercicio Siguiente						610.966,09	14.620,58	661.331,87	0,00
<b>8 - Aplicaciones Financieras</b>	<b>105.638,69</b>	<b>288.798,73</b>	<b>249.600,16</b>	<b>186.708,69</b>	<b>496.404,37</b>	<b>846.247,96</b>	<b>756.410,46</b>	<b>694.161,41</b>	<b>1.677.453,98</b>
Amortización de la Deuda	42.216,52	87.527,94	101.784,91	142.266,27	185.145,86	248.070,38	171.404,08	233.755,12	318.409,09
Deuda de Ejercicios Anteriores					197.482,04	598.177,58	585.006,38	460.406,29	1.289.449,56
Superávit Trasladado al Ejercicio Siguiente	63.422,17	201.270,79	147.815,25	44.442,42	113.776,47		0,00	0,00	69.595,33
<b>ENDEUDAMIENTO NETO (7) - (8)</b>	<b>-105.638,69</b>	<b>59.623,44</b>	<b>603.070,63</b>	<b>23.932,48</b>	<b>746.933,05</b>	<b>544.594,50</b>	<b>-332.841,19</b>	<b>2.207.910,68</b>	<b>-187.786,70</b>
	DESENDEUDAMIENTO	ENDEUDAMIENTO	ENDEUDAMIENTO	ENDEUDAMIENTO	ENDEUDAMIENTO	ENDEUDAMIENTO	DESENDEUDAMIENTO	ENDEUDAMIENTO	DESENDEUDAMIENTO
<b>CONTROL:</b>									
RECURSOS TOTALES + FUENTES FINANCIERAS (5) + (7)	3.078.169,64	4.252.318,83	6.259.651,83	6.318.386,23	7.897.886,54	10.038.295,05	12.594.714,32	17.483.742,41	20.135.005,03
EROGACIONES TOTALES + APLICACIONES FINANCIERAS (6) + (8)	3.078.169,64	4.252.318,83	6.259.651,83	6.318.386,23	7.897.886,54	10.038.295,05	12.594.714,32	17.483.742,41	20.135.005,03
Suma igual a Cero	0,00	0,00	0,00	0,00	0,00	0,00	0,00	0,00	0,00



**CUENTA GENERAL**  
DE LA ADMINISTRACION MUNICIPAL  
**SERIE ANUAL**

**2 - SERIE ANUAL - CUADRO AHORRO-INVERSION-FINANCIAMIENTO**

CONCEPTO	2013	2014	2015	2016	2017	2018	2019	2020	2021
<b>1 - Recursos Corrientes</b>	<b>24.178.346,99</b>	<b>35.103.300,55</b>	<b>47.936.165,25</b>	<b>69.088.662,97</b>	<b>106.179.090,18</b>	<b>141.529.982,39</b>	<b>188.758.276,81</b>	<b>255.728.597,58</b>	<b>421.243.279,27</b>
De Jurisdicción Municipal	10.172.057,61	14.775.424,00	20.918.181,76	31.666.749,07	46.114.955,80	61.284.414,50	84.978.657,13	106.623.614,54	160.620.926,66
De Otras Jurisdicciones	14.006.289,38	20.327.876,55	27.017.983,49	37.421.913,90	60.064.134,38	80.245.567,89	103.779.619,68	149.104.983,04	260.622.352,61
<b>2 - Erogaciones Corrientes</b>	<b>21.885.416,65</b>	<b>32.186.728,62</b>	<b>49.477.434,41</b>	<b>56.640.353,34</b>	<b>88.202.411,80</b>	<b>122.515.155,10</b>	<b>166.329.019,87</b>	<b>217.122.170,60</b>	<b>343.498.511,96</b>
Personal	13.166.771,54	19.082.311,30	31.506.764,66	36.065.429,94	51.884.880,71	68.575.369,88	92.900.966,98	121.678.010,66	185.909.953,66
Bienes de Consumo	2.754.376,02	3.765.235,30	4.332.546,29	4.981.282,58	7.409.949,45	9.884.843,97	16.574.548,85	22.044.273,72	41.564.657,93
Servicios No Personales	5.562.832,69	8.688.478,64	12.874.495,39	14.940.430,15	27.397.876,40	40.120.082,49	51.527.628,29	64.013.648,10	97.664.113,22
Bienes de Uso						187.701,71	507.415,57	958.444,97	2.919.482,47
Intereses y Gastos de la Deuda						114.196,46	69.265,11	269.208,71	282.361,74
Transferencias	401.436,40	650.703,38	763.628,07	653.210,67	1.509.705,24	3.632.960,59	4.749.195,07	8.158.584,44	15.157.942,94
<b>RESULTADO ECONOMICO (1) - (2)</b>	<b>2.292.930,34</b>	<b>2.916.571,93</b>	<b>-1.541.269,16</b>	<b>12.448.309,63</b>	<b>17.976.678,38</b>	<b>19.014.827,29</b>	<b>22.429.256,94</b>	<b>38.606.426,98</b>	<b>77.744.767,31</b>
	SUPERAVIT	SUPERAVIT	DEFICIT	SUPERAVIT	SUPERAVIT	SUPERAVIT	SUPERAVIT	SUPERAVIT	SUPERAVIT
<b>3 - Recursos de Capital</b>	<b>184.591,59</b>	<b>115.106,98</b>	<b>149.856,21</b>	<b>381.459,86</b>	<b>12.492.309,59</b>	<b>5.368.461,55</b>	<b>6.557.611,89</b>	<b>2.050.982,26</b>	<b>24.081.681,56</b>
Recupero de Planes de Vivienda	54.417,36	64.803,06	43.507,45	204.785,30	224.008,17	128.529,10	71.525,38	57.673,68	37.342,92
Venta de Bienes Patrimoniales						175.100,00	230.000,00	0,00	0,00
Aportes No Reintegrables	130.174,23	50.303,92	106.348,76	176.674,56	12.268.301,42	4.101.878,40	3.093.876,67	1.993.308,58	24.044.338,64
Otros Ingresos de Capital						962.954,05	3.162.209,84	0,00	0,00
<b>4 - Erogaciones de Capital</b>	<b>2.986.210,42</b>	<b>3.227.040,32</b>	<b>10.849.344,63</b>	<b>7.453.942,21</b>	<b>14.976.965,82</b>	<b>18.111.179,66</b>	<b>15.453.633,07</b>	<b>17.767.874,40</b>	<b>68.870.878,64</b>
Bienes de Capital	346.932,28	184.885,75	872.950,26	844.346,26	2.556.083,16	2.749.552,91	3.596.034,16	3.006.992,01	7.187.476,07
Trabajos Públicos	2.534.381,73	2.786.546,49	9.772.516,31	6.344.446,83	11.984.843,34	14.615.572,44	11.021.068,63	12.843.791,44	59.886.589,05
Bienes Preexistentes	0,00	90.000,00	0,00	0,00	0,00	167.125,00	33.425,00	1.649.449,15	0,00
Aportes de Capital	104.896,41	165.608,08	203.878,06	265.149,12	436.039,32	578.929,31	803.105,28	267.641,80	1.796.813,52
<b>RESULTADO DE CAPITAL (3) - (4)</b>	<b>-2.801.618,83</b>	<b>-3.111.933,34</b>	<b>-10.699.488,42</b>	<b>-7.072.482,35</b>	<b>-2.484.656,23</b>	<b>-12.742.718,11</b>	<b>-8.896.021,18</b>	<b>-15.716.892,14</b>	<b>-44.789.197,08</b>
	INVERSION	INVERSION	INVERSION	INVERSION	INVERSION	INVERSION	INVERSION	INVERSION	INVERSION
5 - RECURSOS TOTALES (1) + (3)	24.362.938,58	35.218.407,53	48.086.021,46	69.470.122,83	118.671.399,77	146.898.443,94	195.315.888,70	257.779.579,84	445.324.960,83
6 - EROGACIONES TOTALES (2) + (4)	24.871.627,07	35.413.768,94	60.326.779,04	64.094.295,55	103.179.377,62	140.626.334,76	181.782.652,94	234.890.045,00	412.369.390,60
<b>RESULTADO FINANCIERO (5) - (6)</b>	<b>-508.688,49</b>	<b>-195.361,41</b>	<b>-12.240.757,58</b>	<b>5.375.827,28</b>	<b>15.492.022,15</b>	<b>6.272.109,18</b>	<b>13.533.235,76</b>	<b>22.889.534,84</b>	<b>32.955.570,23</b>
	DEFICIT FISCAL	DEFICIT FISCAL	DEFICIT FISCAL	SUPERAVIT FISCAL	SUPERAVIT FISCAL	SUPERAVIT FISCAL	SUPERAVIT FISCAL	SUPERAVIT FISCAL	SUPERAVIT FISCAL
<b>7 - Fuentes Financieras</b>	<b>1.877.686,69</b>	<b>2.777.651,35</b>	<b>14.416.895,37</b>	<b>4.322.003,26</b>	<b>5.127.368,37</b>	<b>13.604.061,32</b>	<b>11.745.098,85</b>	<b>14.886.701,43</b>	<b>20.651.142,93</b>
Remanentes del Ejercicio Anterior	507.698,59	1.260.966,05	1.941.512,06	-1.062.107,07	1.638.963,67	12.339.061,32	10.920.098,85	14.886.701,43	17.901.142,93
Aportes No Reintegrables	1.146.294,52	1.336.685,30	4.564.000,01	3.157.919,11	0,00	0,00	0,00	0,00	0,00
Uso del Crédito	180.000,00	180.000,00	360.000,00	900.000,00	3.488.404,70	1.265.000,00	825.000,00	0,00	2.750.000,00
Déficit Traslado al Ejercicio Siguiente	43.693,58	0,00	7.551.383,30	1.326.191,22	0,00	0,00	0,00	0,00	0,00
<b>8 - Aplicaciones Financieras</b>	<b>1.368.998,20</b>	<b>2.582.289,94</b>	<b>2.176.137,79</b>	<b>9.697.830,54</b>	<b>20.619.390,52</b>	<b>19.876.170,50</b>	<b>25.278.334,61</b>	<b>37.776.236,27</b>	<b>53.606.713,16</b>
Amortización de la Deuda	336.746,33	395.341,28	768.129,05	3.078.077,13	3.966.423,20	2.805.406,90	2.111.709,05	1.235.663,40	1.837.458,10
Deuda de Ejercicios Anteriores	1.032.251,87	1.299.622,07	1.408.008,74	6.619.753,41	7.491.285,27	9.999.135,88	13.146.369,70	20.160.527,15	8.260.923,98
Superávit Traslado al Ejercicio Siguiente	0,00	887.326,59	0,00	0,00	9.161.682,05	7.071.627,72	10.020.255,86	16.380.045,72	43.508.331,08
<b>ENDEUDAMIENTO NETO (7) - (8)</b>	<b>508.688,49</b>	<b>195.361,41</b>	<b>12.240.757,58</b>	<b>-5.375.827,28</b>	<b>-15.492.022,15</b>	<b>-6.272.109,18</b>	<b>-13.533.235,76</b>	<b>-22.889.534,84</b>	<b>-32.955.570,23</b>
	ENDEUDAMIENTO	ENDEUDAMIENTO	ENDEUDAMIENTO	DESENDEUDAMIENTO	DESENDEUDAMIENTO	DESENDEUDAMIENTO	DESENDEUDAMIENTO	DESENDEUDAMIENTO	DESENDEUDAMIENTO
<b>CONTROL:</b>									
RECURSOS TOTALES + FUENTES FINANCIERAS (5) + (7)	26.240.625,27	37.996.058,88	62.502.916,83	73.792.126,09	123.798.768,14	160.502.505,26	207.060.987,55	272.666.281,27	465.976.103,76
EROGACIONES TOTALES + APLICACIONES FINANCIERAS (6) + (8)	26.240.625,27	37.996.058,88	62.502.916,83	73.792.126,09	123.798.768,14	160.502.505,26	207.060.987,55	272.666.281,27	465.976.103,76
Suma igual a Cero	0,00	0,00	0,00	0,00	0,00	0,00	0,00	0,00	0,00

**3 - SERIE ANUAL - RESULTADO DE EJECUCIÓN DEL EJERCICIO**

CONCEPTO	1995	1996	1997	1998	1999	2000	2001	2002	2003
a - Recursos Corrientes y de Capital PERCIBIDOS	1.470.808,45	1.468.848,24	1.898.236,38	2.064.133,89	2.531.109,30	1.839.451,65	1.891.926,68	1.747.644,12	2.141.247,01
b - Erogaciones Corrientes y de Capital DEVENGADOS	1.894.199,68	1.611.054,01	1.736.813,57	2.001.105,62	1.944.098,95	1.691.039,28	1.754.108,62	1.711.816,98	2.137.800,08
<b>c - RESULTADO FINANCIERO DEL EJERCICIO (a - b)</b>	<b>-423.391,23</b>	<b>-142.205,77</b>	<b>161.422,81</b>	<b>63.028,27</b>	<b>587.010,35</b>	<b>148.412,37</b>	<b>137.818,06</b>	<b>35.827,14</b>	<b>3.446,93</b>
d - Ingresos por endeudamiento aprobado (Uso Crédito)	483.384,94	117.265,00	0,00	250.769,35	4.045,08	8.779,98	55.701,10	36.000,00	0,00
e - Disponibilidades al cierre del ejercicio anterior	7.847,91	56.890,58	1.914,24	20.956,07	90.508,71	7.681,40	8.467,95	58.137,10	92.579,38
f - Servicios de la Deuda	23.297,87	46.856,80	129.232,27	244.868,48	672.678,49	155.147,82	142.871,37	37.305,86	62.438,32
<b>RESULTADO DE EJECUCIÓN (c + d + e - f)</b>	<b>44.543,75</b>	<b>-14.906,99</b>	<b>34.104,78</b>	<b>89.885,21</b>	<b>8.885,65</b>	<b>9.725,93</b>	<b>59.115,74</b>	<b>92.658,38</b>	<b>33.587,99</b>
	SUPERAVIT	DEFICIT	SUPERAVIT	SUPERAVIT	SUPERAVIT	SUPERAVIT	SUPERAVIT	SUPERAVIT	SUPERAVIT

**3 - SERIE ANUAL - RESULTADO DE EJECUCIÓN DEL EJERCICIO**

CONCEPTO	2004	2005	2006	2007	2008	2009	2010	2011	2012
a - Recursos Corrientes y de Capital PERCIBIDOS	3.078.169,64	3.903.896,66	5.406.981,04	6.107.745,06	7.763.444,12	8.727.452,59	12.475.645,05	15.877.583,29	19.534.933,05
b - Erogaciones Corrientes y de Capital DEVENGADOS	2.972.530,95	3.963.520,10	6.010.051,67	6.131.677,54	7.401.482,17	9.192.047,09	11.838.303,86	16.789.581,00	18.457.551,05
<b>c - RESULTADO FINANCIERO DEL EJERCICIO (a - b)</b>	<b>105.638,69</b>	<b>-59.623,44</b>	<b>-603.070,63</b>	<b>-23.932,48</b>	<b>361.961,95</b>	<b>-464.594,50</b>	<b>637.341,19</b>	<b>-911.997,71</b>	<b>1.077.382,00</b>
d - Ingresos por endeudamiento aprobado (Uso Crédito)	0,00	285.000,00	651.400,00	62.826,00	90.000,00	180.000,00	180.000,00	540.000,00	180.000,00
e - Disponibilidades al cierre del ejercicio anterior	0,00	63.422,17	201.270,79	147.815,17	44.442,42	519.876,37	-75.551,31	404.827,25	420.071,98
f - Servicios de la Deuda	42.216,52	87.527,94	101.784,91	142.266,27	382.627,90	846.247,96	756.410,46	694.161,41	1.607.858,65
<b>RESULTADO DE EJECUCIÓN (c + d + e - f)</b>	<b>63.422,17</b>	<b>201.270,79</b>	<b>147.815,25</b>	<b>44.442,42</b>	<b>113.776,47</b>	<b>-610.966,09</b>	<b>-14.620,58</b>	<b>-661.331,87</b>	<b>69.595,33</b>
	SUPERAVIT	SUPERAVIT	SUPERAVIT	SUPERAVIT	SUPERAVIT	DEFICIT	DEFICIT	DEFICIT	SUPERAVIT

**3 - SERIE ANUAL - RESULTADO DE EJECUCIÓN DEL EJERCICIO**

CONCEPTO	2013	2014	2015	2016	2017	2018	2019	2020	2021
a - Recursos Corrientes y de Capital PERCIBIDOS	25.509.233,10	36.555.092,83	52.650.021,47	72.628.041,94	118.671.399,77	146.898.443,94	195.315.888,70	257.779.579,84	445.324.960,83
b - Erogaciones Corrientes y de Capital DEVENGADOS	24.871.627,07	35.413.768,94	60.326.779,04	64.094.295,55	103.179.377,62	140.626.334,76	181.782.652,94	234.890.045,00	412.369.390,60
<b>c - RESULTADO FINANCIERO DEL EJERCICIO (a - b)</b>	<b>637.606,03</b>	<b>1.141.323,89</b>	<b>-7.676.757,57</b>	<b>8.533.746,39</b>	<b>15.492.022,15</b>	<b>6.272.109,18</b>	<b>13.533.235,76</b>	<b>22.889.534,84</b>	<b>32.955.570,23</b>
d - Ingresos por endeudamiento aprobado (Uso Crédito)	180.000,00	180.000,00	360.000,00	900.000,00	3.488.404,70	1.265.000,00	825.000,00	0,00	2.750.000,00
e - Disponibilidades al cierre del ejercicio anterior	507.698,59	1.260.966,05	1.941.512,06	-1.062.107,07	1.638.963,67	12.339.061,32	10.920.098,85	14.886.701,43	17.901.142,93
f - Servicios de la Deuda	1.368.998,20	1.694.963,35	2.176.137,79	9.697.830,54	11.457.708,47	12.804.542,78	15.258.078,75	21.396.190,55	10.098.382,08
<b>RESULTADO DE EJECUCIÓN (c + d + e - f)</b>	<b>-43.693,58</b> DEFICIT	<b>887.326,59</b> SUPERAVIT	<b>-7.551.383,30</b> DEFICIT	<b>-1.326.191,22</b> DEFICIT	<b>9.161.682,05</b> SUPERAVIT	<b>7.071.627,72</b> SUPERAVIT	<b>10.020.255,86</b> SUPERAVIT	<b>16.380.045,72</b> SUPERAVIT	<b>43.508.331,08</b> SUPERAVIT



**4 - SERIE ANUAL - RESULTADOS A VALORES NOMINALES Y REALES**

CONCEPTO	1995	1996	1997	1998	1999	2000	2001	2002	2003
<b>Partido Gobernante (saliente)</b>	<b>Unión Vecinal Salsipuedes</b>	<b>Unión Vecinal Salsipuedes</b>	<b>Unión Vecinal Salsipuedes</b>	<b>Unión Vecinal Salsipuedes</b>	<b>Unión Vecinal Salsipuedes</b>	<b>Unión Vecinal Salsipuedes</b>	<b>Unión Vecinal Salsipuedes</b>	<b>Unión Vecinal Salsipuedes</b>	<b>Unión Vecinal Salsipuedes</b>
Deflactor PBI - Banco Mundial - Base 1960	61,05392627998350	58,60661058254320	58,60661058254320	58,60661058254320	58,60661058254320	59,21452939429200	58,56567569662430	76,46053741127490	84,48560834664320

**A - VALORES NOMINALES**

<b>1) Resultado Económico Corriente</b>									
Recursos Corrientes (Yc)	1.358.927,34	1.453.643,24	1.880.596,38	2.039.165,37	2.488.561,23	1.822.785,48	1.827.525,42	1.630.562,92	2.122.663,01
Erogaciones Corrientes (Gc)	1.270.778,28	1.376.296,72	1.675.674,59	1.774.859,71	1.888.596,53	1.632.444,07	1.590.110,64	1.674.250,33	2.058.427,86
Diferencia Yc - Gc	<b>88.149,06</b>	<b>77.346,52</b>	<b>204.921,79</b>	<b>264.305,66</b>	<b>599.964,70</b>	<b>190.341,41</b>	<b>237.414,78</b>	<b>-43.687,41</b>	<b>64.235,15</b>
<i>Diagnóstico: Superávit=Positivo; Déficit=Negativo</i>	<b>SUPERAVIT</b>	<b>SUPERAVIT</b>	<b>SUPERAVIT</b>	<b>SUPERAVIT</b>	<b>SUPERAVIT</b>	<b>SUPERAVIT</b>	<b>SUPERAVIT</b>	<b>DEFICIT</b>	<b>SUPERAVIT</b>
<b>2) Resultado de Ejecución</b>									
a. Recursos	1.470.808,45	1.468.848,24	1.898.236,38	2.064.133,89	2.531.109,30	1.839.451,65	1.891.926,68	1.747.644,12	2.141.247,01
b. Erogaciones	1.894.199,68	1.611.054,01	1.736.813,57	2.001.105,62	1.944.098,95	1.691.039,28	1.754.108,62	1.711.816,98	2.137.800,08
c. Endeudamiento	483.384,94	117.265,00	0,00	250.769,35	4.045,08	8.779,98	55.701,10	36.000,00	0,00
d. Disponibilidades	7.847,91	56.890,58	1.914,24	20.956,07	90.508,71	7.681,40	8.467,95	58.137,10	92.579,38
e. Amortizaciones	23.297,87	46.856,80	129.232,27	244.868,48	672.678,49	155.147,82	142.871,37	37.305,86	62.438,32
<b>Resultado= (a+c+d)-(b+e)</b>	<b>44.543,75</b>	<b>-14.906,99</b>	<b>34.104,78</b>	<b>89.885,21</b>	<b>8.885,65</b>	<b>9.725,93</b>	<b>59.115,74</b>	<b>92.658,38</b>	<b>33.587,99</b>
<i>Diagnóstico: Superávit=Positivo; Déficit=Negativo</i>	<b>SUPERAVIT</b>	<b>DEFICIT</b>	<b>SUPERAVIT</b>	<b>SUPERAVIT</b>	<b>SUPERAVIT</b>	<b>SUPERAVIT</b>	<b>SUPERAVIT</b>	<b>SUPERAVIT</b>	<b>SUPERAVIT</b>
<b>3) Resultado Financiero (Endeudamiento Neto)</b>	-527.602,84	-157.410,77	143.782,81	38.409,75	544.950,62	131.946,20	73.956,80	-79.305,76	3.446,93
<i>Mayor a cero=Superávit Fiscal / Desendeudamiento</i>	<b>DEFICIT FISCAL</b>	<b>DEFICIT FISCAL</b>	<b>SUPERAVIT FISCAL</b>	<b>SUPERAVIT FISCAL</b>	<b>SUPERAVIT FISCAL</b>	<b>SUPERAVIT FISCAL</b>	<b>SUPERAVIT FISCAL</b>	<b>DEFICIT FISCAL</b>	<b>SUPERAVIT FISCAL</b>
<i>Menor a cero=Déficit Fiscal / Endeudamiento</i>	<b>ENDEUDAMIENTO</b>	<b>ENDEUDAMIENTO</b>	<b>DESENDEUDAMIENTO</b>	<b>DESENDEUDAMIENTO</b>	<b>DESENDEUDAMIENTO</b>	<b>DESENDEUDAMIENTO</b>	<b>DESENDEUDAMIENTO</b>	<b>ENDEUDAMIENTO</b>	<b>DESENDEUDAMIENTO</b>
<b>4) Coparticipación Fiscal</b>	364.869,97	425.487,08	571.221,83	691.161,09	657.908,19	672.550,96	589.962,92	611.671,91	801.924,93

**B - VALORES REALES - DEFLACTOR PBI BANCO MUNDIAL - AÑO BASE 1960**

<b>1) Resultado Económico Corriente</b>									
Recursos Corrientes (Yc)	2.225.782,06	2.480.340,06	3.208.846,85	3.479.411,88	4.246.212,51	3.078.274,03	3.120.471,84	2.132.554,88	2.512.455,14
Erogaciones Corrientes (Gc)	2.081.403,04	2.348.364,30	2.859.190,41	3.028.429,20	3.222.497,45	2.756.830,27	2.715.089,72	2.189.692,08	2.436.424,26
Diferencia Yc - Gc	<b>144.379,02</b>	<b>131.975,76</b>	<b>349.656,44</b>	<b>450.982,67</b>	<b>1.023.715,06</b>	<b>321.443,76</b>	<b>405.382,12</b>	<b>-57.137,20</b>	<b>76.030,88</b>
<i>Diagnóstico: Superávit=Positivo; Déficit=Negativo</i>	<b>SUPERAVIT</b>	<b>SUPERAVIT</b>	<b>SUPERAVIT</b>	<b>SUPERAVIT</b>	<b>SUPERAVIT</b>	<b>SUPERAVIT</b>	<b>SUPERAVIT</b>	<b>DEFICIT</b>	<b>SUPERAVIT</b>
<b>2) Resultado de Ejecución</b>									
a. Recursos	2.409.031,72	2.506.284,23	3.238.945,85	3.522.015,47	4.318.811,95	3.106.419,44	3.230.436,01	2.285.681,19	2.534.451,79
b. Erogaciones	3.102.502,65	2.748.928,82	2.963.511,37	3.414.470,83	3.317.200,79	2.855.784,38	2.995.113,77	2.238.824,15	2.530.371,88
c. Endeudamiento	791.734,41	200.088,35	0,00	427.885,78	6.902,09	14.827,41	95.108,78	47.083,11	0,00
d. Disponibilidades	12.854,06	97.071,95	3.266,25	35.757,18	154.434,30	12.972,15	14.458,90	76.035,43	109.580,06
e. Amortizaciones	38.159,50	79.951,39	220.508,01	417.817,17	1.147.786,03	262.009,72	243.950,69	48.791,00	73.904,09
<b>Resultado= (a+c+d)-(b+e)</b>	<b>72.958,04</b>	<b>-25.435,68</b>	<b>58.192,72</b>	<b>153.370,43</b>	<b>15.161,51</b>	<b>16.424,90</b>	<b>100.939,23</b>	<b>121.184,58</b>	<b>39.755,87</b>
<i>Diagnóstico: Superávit=Positivo; Déficit=Negativo</i>	<b>SUPERAVIT</b>	<b>DEFICIT</b>	<b>SUPERAVIT</b>	<b>SUPERAVIT</b>	<b>SUPERAVIT</b>	<b>SUPERAVIT</b>	<b>SUPERAVIT</b>	<b>SUPERAVIT</b>	<b>SUPERAVIT</b>
<b>3) Resultado Financiero (Endeudamiento Neto)</b>	-864.158,74	-268.588,76	245.335,48	65.538,26	929.844,97	222.827,41	126.280,11	-103.721,16	4.079,90
<i>Mayor a cero=Superávit Fiscal / Desendeudamiento</i>	<b>DEFICIT FISCAL</b>	<b>DEFICIT FISCAL</b>	<b>SUPERAVIT FISCAL</b>	<b>SUPERAVIT FISCAL</b>	<b>SUPERAVIT FISCAL</b>	<b>SUPERAVIT FISCAL</b>	<b>SUPERAVIT FISCAL</b>	<b>DEFICIT FISCAL</b>	<b>SUPERAVIT FISCAL</b>
<i>Menor a cero=Déficit Fiscal / Endeudamiento</i>	<b>DESENDEUDAMIENTO</b>	<b>DESENDEUDAMIENTO</b>	<b>ENDEUDAMIENTO</b>	<b>ENDEUDAMIENTO</b>	<b>ENDEUDAMIENTO</b>	<b>ENDEUDAMIENTO</b>	<b>ENDEUDAMIENTO</b>	<b>DESENDEUDAMIENTO</b>	<b>ENDEUDAMIENTO</b>
<b>4) Coparticipación Fiscal</b>	597.619,17	726.005,27	974.671,33	1.179.322,75	1.122.583,58	1.135.787,06	1.007.352,71	799.983,80	949.185,25

**4 - SERIE ANUAL - RESULTADOS A VALORES NOMINALES Y REALES**

CONCEPTO	2004	2005	2006	2007	2008	2009	2010	2011	2012
Partido Gobernante (saliente)	Unión Por Córdoba	Unión Por Córdoba	Unión Por Córdoba	Unión Por Córdoba	Frente Cívico (Juecismo)	Frente Cívico (Juecismo)	Frente Cívico (Juecismo)	Frente Cívico (Juecismo)	Frente Cívico (Juecismo)
Deflactor PBI - Banco Mundial - Base 1960	99,99999989693170	110,31751108453800	125,47629818382000	144,22236305610500	177,64036473978300	204,95727717064100	247,82434639548400	306,56732140841600	374,97745336405200

**A - VALORES NOMINALES**

<b>1) Resultado Económico Corriente</b>									
Recursos Corrientes (Yc)	3.016.403,65	3.872.037,66	5.367.588,34	6.010.291,27	6.028.565,33	8.208.701,43	11.889.259,14	14.415.003,41	18.522.624,27
Erogaciones Corrientes (Gc)	2.597.309,19	3.414.310,92	4.312.139,37	5.199.228,71	6.805.982,06	8.177.172,79	10.764.017,80	14.365.943,34	17.097.496,98
Diferencia Yc - Gc	<b>419.094,46</b>	<b>457.726,74</b>	<b>1.055.448,97</b>	<b>811.062,56</b>	<b>-777.416,73</b>	<b>31.528,64</b>	<b>1.125.241,34</b>	<b>49.060,07</b>	<b>1.425.127,29</b>
<i>Diagnóstico: Superávit=Positivo; Déficit=Negativo</i>	<b>SUPERAVIT</b>	<b>SUPERAVIT</b>	<b>SUPERAVIT</b>	<b>SUPERAVIT</b>	<b>DEFICIT</b>	<b>SUPERAVIT</b>	<b>SUPERAVIT</b>	<b>SUPERAVIT</b>	<b>SUPERAVIT</b>
<b>2) Resultado de Ejecución</b>									
a. Recursos	3.078.169,64	3.903.896,66	5.406.981,04	6.107.745,06	7.763.444,12	8.727.452,59	12.475.645,05	15.877.583,29	19.534.933,05
b. Erogaciones	2.972.530,95	3.963.520,10	6.010.051,67	6.131.677,54	7.401.482,17	9.192.047,09	11.838.303,86	16.789.581,00	18.457.551,05
c. Endeudamiento	0,00	285.000,00	651.400,00	62.826,00	90.000,00	180.000,00	180.000,00	540.000,00	180.000,00
d. Disponibilidades	0,00	63.422,17	201.270,79	147.815,17	44.442,42	519.876,37	-75.551,31	404.827,25	420.071,98
e. Amortizaciones	42.216,52	87.527,94	101.784,91	142.266,27	382.627,90	846.247,96	756.410,46	694.161,41	1.607.858,65
<b>Resultado= (a+c+d)-(b+e)</b>	<b>63.422,17</b>	<b>201.270,79</b>	<b>147.815,25</b>	<b>44.442,42</b>	<b>113.776,47</b>	<b>-610.966,09</b>	<b>-14.620,58</b>	<b>-661.331,87</b>	<b>69.595,33</b>
<i>Diagnóstico: Superávit=Positivo; Déficit=Negativo</i>	<b>SUPERAVIT</b>	<b>SUPERAVIT</b>	<b>SUPERAVIT</b>	<b>SUPERAVIT</b>	<b>SUPERAVIT</b>	<b>DEFICIT</b>	<b>DEFICIT</b>	<b>DEFICIT</b>	<b>SUPERAVIT</b>
<b>3) Resultado Financiero (Endeudamiento Neto)</b>	105.638,69	-59.623,44	-603.070,63	-23.932,48	-746.933,05	-544.594,50	332.841,19	-2.207.910,68	187.786,70
<i>Mayor a cero=Superávit Fiscal / Desendeudamiento</i>	<b>SUPERAVIT FISCAL</b>	<b>DEFICIT FISCAL</b>	<b>DEFICIT FISCAL</b>	<b>DEFICIT FISCAL</b>	<b>DEFICIT FISCAL</b>	<b>DEFICIT FISCAL</b>	<b>SUPERAVIT FISCAL</b>	<b>DEFICIT FISCAL</b>	<b>SUPERAVIT FISCAL</b>
<i>Menor a cero=Déficit Fiscal / Endeudamiento</i>	<b>DESENDEUDAMIENTO</b>	<b>ENDEUDAMIENTO</b>	<b>ENDEUDAMIENTO</b>	<b>ENDEUDAMIENTO</b>	<b>ENDEUDAMIENTO</b>	<b>ENDEUDAMIENTO</b>	<b>DESENDEUDAMIENTO</b>	<b>ENDEUDAMIENTO</b>	<b>DESENDEUDAMIENTO</b>
<b>4) Coparticipación Fiscal</b>	<b>1.188.531,92</b>	<b>1.583.395,05</b>	<b>1.740.948,62</b>	<b>2.250.742,13</b>	<b>3.390.728,03</b>	<b>4.692.900,06</b>	<b>6.880.605,46</b>	<b>8.339.460,04</b>	<b>10.815.540,46</b>

**B - VALORES REALES - DEFLACTOR PBI BANCO MUNDIAL - AÑO BASE 1960**

<b>1) Resultado Económico Corriente</b>									
Recursos Corrientes (Yc)	3.016.403,65	3.509.903,03	4.277.770,72	4.167.378,17	3.393.691,15	4.005.079,27	4.797.454,05	4.702.067,83	4.939.663,47
Erogaciones Corrientes (Gc)	2.597.309,19	3.094.985,45	3.436.616,66	3.605.008,68	3.831.326,33	3.989.696,24	4.343.406,11	4.686.064,80	4.559.606,67
Diferencia Yc - Gc	<b>419.094,46</b>	<b>414.917,57</b>	<b>841.154,05</b>	<b>562.369,48</b>	<b>-437.635,18</b>	<b>15.383,03</b>	<b>454.047,94</b>	<b>16.003,03</b>	<b>380.056,79</b>
<i>Diagnóstico: Superávit=Positivo; Déficit=Negativo</i>	<b>SUPERAVIT</b>	<b>SUPERAVIT</b>	<b>SUPERAVIT</b>	<b>SUPERAVIT</b>	<b>DEFICIT</b>	<b>SUPERAVIT</b>	<b>SUPERAVIT</b>	<b>SUPERAVIT</b>	<b>SUPERAVIT</b>
<b>2) Resultado de Ejecución</b>									
a. Recursos	3.078.169,64	3.538.782,39	4.309.165,25	4.234.950,07	4.370.315,35	4.258.181,37	5.034.067,57	5.179.150,61	5.209.628,71
b. Erogaciones	2.972.530,95	3.592.829,52	4.789.790,39	4.251.544,22	4.166.554,25	4.484.860,07	4.776.893,00	5.476.637,54	4.922.309,56
c. Endeudamiento	0,00	258.345,20	519.141,87	43.561,90	50.664,16	87.823,18	72.632,09	176.144,02	48.002,89
d. Disponibilidades	0,00	57.490,57	160.405,43	102.491,16	25.018,20	253.651,09	-30.485,83	132.051,66	112.025,93
e. Amortizaciones	42.216,52	79.341,84	81.118,83	98.643,70	215.394,68	412.889,93	305.220,40	226.430,33	428.788,09
<b>Resultado= (a+c+d)-(b+e)</b>	<b>63.422,17</b>	<b>182.446,82</b>	<b>117.803,32</b>	<b>30.815,21</b>	<b>64.048,77</b>	<b>-298.094,36</b>	<b>-5.899,57</b>	<b>-215.721,58</b>	<b>18.559,87</b>
<i>Diagnóstico: Superávit=Positivo; Déficit=Negativo</i>	<b>SUPERAVIT</b>	<b>SUPERAVIT</b>	<b>SUPERAVIT</b>	<b>SUPERAVIT</b>	<b>SUPERAVIT</b>	<b>DEFICIT</b>	<b>DEFICIT</b>	<b>DEFICIT</b>	<b>SUPERAVIT</b>
<b>3) Resultado Financiero (Endeudamiento Neto)</b>	105.638,69	-54.047,12	-480.625,14	-16.594,15	-420.474,85	-265.711,23	134.305,28	-720.204,19	50.079,46
<i>Mayor a cero=Superávit Fiscal / Desendeudamiento</i>	<b>SUPERAVIT FISCAL</b>	<b>DEFICIT FISCAL</b>	<b>DEFICIT FISCAL</b>	<b>DEFICIT FISCAL</b>	<b>DEFICIT FISCAL</b>	<b>DEFICIT FISCAL</b>	<b>SUPERAVIT FISCAL</b>	<b>DEFICIT FISCAL</b>	<b>SUPERAVIT FISCAL</b>
<i>Menor a cero=Déficit Fiscal / Endeudamiento</i>	<b>ENDEUDAMIENTO</b>	<b>DESENDEUDAMIENTO</b>	<b>DESENDEUDAMIENTO</b>	<b>DESENDEUDAMIENTO</b>	<b>DESENDEUDAMIENTO</b>	<b>DESENDEUDAMIENTO</b>	<b>ENDEUDAMIENTO</b>	<b>DESENDEUDAMIENTO</b>	<b>ENDEUDAMIENTO</b>
<b>4) Coparticipación Fiscal</b>	<b>1.188.531,92</b>	<b>1.435.307,08</b>	<b>1.387.472,09</b>	<b>1.560.605,50</b>	<b>1.908.759,89</b>	<b>2.289.696,72</b>	<b>2.776.404,16</b>	<b>2.720.270,38</b>	<b>2.884.317,54</b>

**4 - SERIE ANUAL - RESULTADOS A VALORES NOMINALES Y REALES**

CONCEPTO	2013	2014	2015	2016	2017	2018	2019	2020	2021
<b>Partido Gobernante (saliente)</b>	<b>Frente Cívico (Juecismo)</b>	<b>Frente Cívico (Juecismo)</b>	<b>Frente Cívico (Juecismo)</b>	<b>Unión Vecinal Salsipuedes</b>	<b>Unión Vecinal Salsipuedes</b>	<b>Unión Vecinal Salsipuedes</b>	<b>Unión Vecinal Salsipuedes</b>	<b>Unión Vecinal Salsipuedes</b>	<b>Unión Vecinal Salsipuedes</b>
Deflactor PBI - Banco Mundial - Base 1960	464,78004777668900	652,00726257168000	825,31073816615600	1164,6733967463100	1467,5627777676500	2084,4332574534200	3145,8579116302200	4400,77893096781000	6780,40173812528000

**A - VALORES NOMINALES**

<b>1) Resultado Económico Corriente</b>									
Recursos Corrientes (Yc)	24.178.346,99	35.103.300,55	47.936.165,25	69.088.662,97	106.179.090,18	141.529.982,39	188.758.276,81	255.728.597,58	421.243.279,27
Erogaciones Corrientes (Gc)	21.885.416,65	32.186.728,62	49.477.434,41	56.640.353,34	88.202.411,80	122.515.155,10	166.329.019,87	217.122.170,60	343.498.511,96
Diferencia Yc - Gc	<b>2.292.930,34</b>	<b>2.916.571,93</b>	<b>-1.541.269,16</b>	<b>12.448.309,63</b>	<b>17.976.678,38</b>	<b>19.014.827,29</b>	<b>22.429.256,94</b>	<b>38.606.426,98</b>	<b>77.744.767,31</b>
<i>Diagnóstico: Superávit=Positivo; Déficit=Negativo</i>	<b>SUPERAVIT</b>	<b>SUPERAVIT</b>	<b>DEFICIT</b>	<b>SUPERAVIT</b>	<b>SUPERAVIT</b>	<b>SUPERAVIT</b>	<b>SUPERAVIT</b>	<b>SUPERAVIT</b>	<b>SUPERAVIT</b>
<b>2) Resultado de Ejecución</b>									
a. Recursos	25.509.233,10	36.555.092,83	52.650.021,47	72.628.041,94	118.671.399,77	146.898.443,94	195.315.888,70	257.779.579,84	445.324.960,83
b. Erogaciones	24.871.627,07	35.413.768,94	60.326.779,04	64.094.295,55	103.179.377,62	140.626.334,76	181.782.652,94	234.890.045,00	412.369.390,60
c. Endeudamiento	180.000,00	180.000,00	360.000,00	900.000,00	3.488.404,70	1.265.000,00	825.000,00	0,00	2.750.000,00
d. Disponibilidades	507.698,59	1.260.966,05	1.941.512,06	-1.062.107,07	1.638.963,67	12.339.061,32	10.920.098,85	14.886.701,43	17.901.142,93
e. Amortizaciones	1.368.998,20	1.694.963,35	2.176.137,79	9.697.830,54	11.457.708,47	12.804.542,78	15.258.078,75	21.396.190,55	10.098.382,08
<b>Resultado= (a+c+d)-(b+e)</b>	<b>-43.693,58</b>	<b>887.326,59</b>	<b>-7.551.383,30</b>	<b>-1.326.191,22</b>	<b>9.161.682,05</b>	<b>7.071.627,72</b>	<b>10.020.255,86</b>	<b>16.380.045,72</b>	<b>43.508.331,08</b>
<i>Diagnóstico: Superávit=Positivo; Déficit=Negativo</i>	<b>DEFICIT</b>	<b>SUPERAVIT</b>	<b>DEFICIT</b>	<b>DEFICIT</b>	<b>SUPERAVIT</b>	<b>SUPERAVIT</b>	<b>SUPERAVIT</b>	<b>SUPERAVIT</b>	<b>SUPERAVIT</b>
<b>3) Resultado Financiero (Endeudamiento Neto)</b>									
Mayor a cero=Superávit Fiscal / Desendeudamiento	-508.688,49	-195.361,41	-12.240.757,58	5.375.827,28	15.492.022,15	6.272.109,18	13.533.235,76	22.889.534,84	32.955.570,23
Menor a cero=Déficit Fiscal / Endeudamiento	<b>DEFICIT FISCAL ENDEUDAMIENTO</b>	<b>DEFICIT FISCAL ENDEUDAMIENTO</b>	<b>DEFICIT FISCAL ENDEUDAMIENTO</b>	<b>SUPERAVIT FISCAL DESENDEUDAMIENTO</b>	<b>SUPERAVIT FISCAL DESENDEUDAMIENTO</b>	<b>SUPERAVIT FISCAL DESENDEUDAMIENTO</b>	<b>SUPERAVIT FISCAL DESENDEUDAMIENTO</b>	<b>SUPERAVIT FISCAL DESENDEUDAMIENTO</b>	<b>SUPERAVIT FISCAL DESENDEUDAMIENTO</b>
<b>4) Coparticipación Fiscal</b>	<b>14.006.289,38</b>	<b>20.327.876,55</b>	<b>27.017.983,49</b>	<b>37.421.913,90</b>	<b>60.064.134,38</b>	<b>80.245.567,89</b>	<b>94.683.504,71</b>	<b>149.104.983,04</b>	<b>260.622.352,61</b>

**B - VALORES REALES - DEFLACTOR PBI BANCO MUNDIAL - AÑO BASE 1960**

<b>1) Resultado Económico Corriente</b>									
Recursos Corrientes (Yc)	5.202.105,19	5.383.881,83	5.808.256,58	5.932.020,36	7.235.062,91	6.789.854,36	6.000.216,22	5.810.984,86	6.212.659,60
Erogaciones Corrientes (Gc)	4.708.768,54	4.936.559,83	5.995.006,74	4.863.196,28	6.010.128,71	5.877.624,27	5.287.238,79	4.933.721,37	5.066.049,55
Diferencia Yc - Gc	<b>493.336,65</b>	<b>447.322,00</b>	<b>-186.750,16</b>	<b>1.068.824,07</b>	<b>1.224.934,20</b>	<b>912.230,09</b>	<b>712.977,43</b>	<b>877.263,49</b>	<b>1.146.610,04</b>
<i>Diagnóstico: Superávit=Positivo; Déficit=Negativo</i>	<b>SUPERAVIT</b>	<b>SUPERAVIT</b>	<b>DEFICIT</b>	<b>SUPERAVIT</b>	<b>SUPERAVIT</b>	<b>SUPERAVIT</b>	<b>SUPERAVIT</b>	<b>SUPERAVIT</b>	<b>SUPERAVIT</b>
<b>2) Resultado de Ejecución</b>									
a. Recursos	5.488.452,70	5.606.546,88	6.379.417,96	6.235.914,90	8.086.291,20	7.047.404,54	6.208.668,48	5.857.589,85	6.567.825,60
b. Erogaciones	5.351.268,24	5.431.499,15	7.309.583,68	5.503.199,07	7.030.661,94	6.746.502,16	5.778.476,27	5.337.465,22	6.081.784,04
c. Endeudamiento	38.728,00	27.607,05	43.619,93	77.274,88	237.700,54	60.687,96	26.224,96	0,00	40.558,07
d. Disponibilidades	109.234,16	193.397,55	235.246,19	-91.193,55	111.679,29	591.962,41	347.126,26	338.274,24	264.013,01
e. Amortizaciones	294.547,54	259.960,81	263.674,96	832.665,24	780.730,38	614.293,73	485.021,23	486.190,99	148.934,86
<b>Resultado= (a+c+d)-(b+e)</b>	<b>-9.400,92</b>	<b>136.091,52</b>	<b>-914.974,56</b>	<b>-113.868,08</b>	<b>624.278,71</b>	<b>339.259,01</b>	<b>318.522,20</b>	<b>372.207,87</b>	<b>641.677,78</b>
<i>Diagnóstico: Superávit=Positivo; Déficit=Negativo</i>	<b>DEFICIT</b>	<b>SUPERAVIT</b>	<b>DEFICIT</b>	<b>DEFICIT</b>	<b>SUPERAVIT</b>	<b>SUPERAVIT</b>	<b>SUPERAVIT</b>	<b>SUPERAVIT</b>	<b>SUPERAVIT</b>
<b>3) Resultado Financiero (Endeudamiento Neto)</b>									
Mayor a cero=Superávit Fiscal / Desendeudamiento	-109.447,14	-29.963,07	-1.483.169,55	461.573,80	1.055.629,26	300.902,38	430.192,21	520.124,62	486.041,56
Menor a cero=Déficit Fiscal / Endeudamiento	<b>DEFICIT FISCAL DESENDEUDAMIENTO</b>	<b>DEFICIT FISCAL DESENDEUDAMIENTO</b>	<b>DEFICIT FISCAL DESENDEUDAMIENTO</b>	<b>SUPERAVIT FISCAL ENDEUDAMIENTO</b>	<b>SUPERAVIT FISCAL ENDEUDAMIENTO</b>	<b>SUPERAVIT FISCAL ENDEUDAMIENTO</b>	<b>SUPERAVIT FISCAL ENDEUDAMIENTO</b>	<b>SUPERAVIT FISCAL ENDEUDAMIENTO</b>	<b>SUPERAVIT FISCAL ENDEUDAMIENTO</b>
<b>4) Coparticipación Fiscal</b>	<b>3.013.530,69</b>	<b>3.117.737,75</b>	<b>3.273.674,05</b>	<b>3.213.082,23</b>	<b>4.092.781,26</b>	<b>3.849.754,73</b>	<b>3.009.783,26</b>	<b>3.388.149,81</b>	<b>3.843.759,75</b>

**5 - SERIE ANUAL - INDICADORES DE PERFORMANCE**

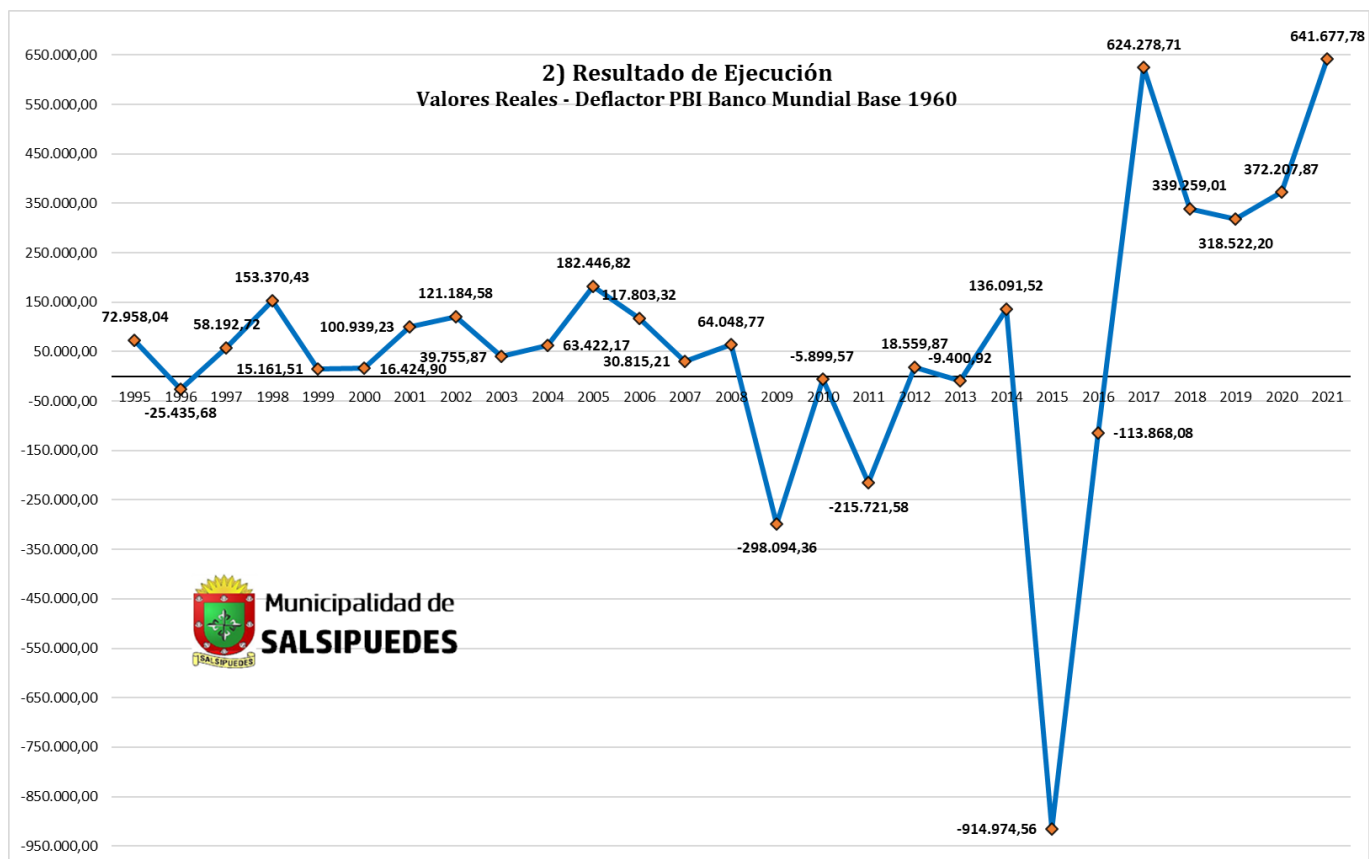
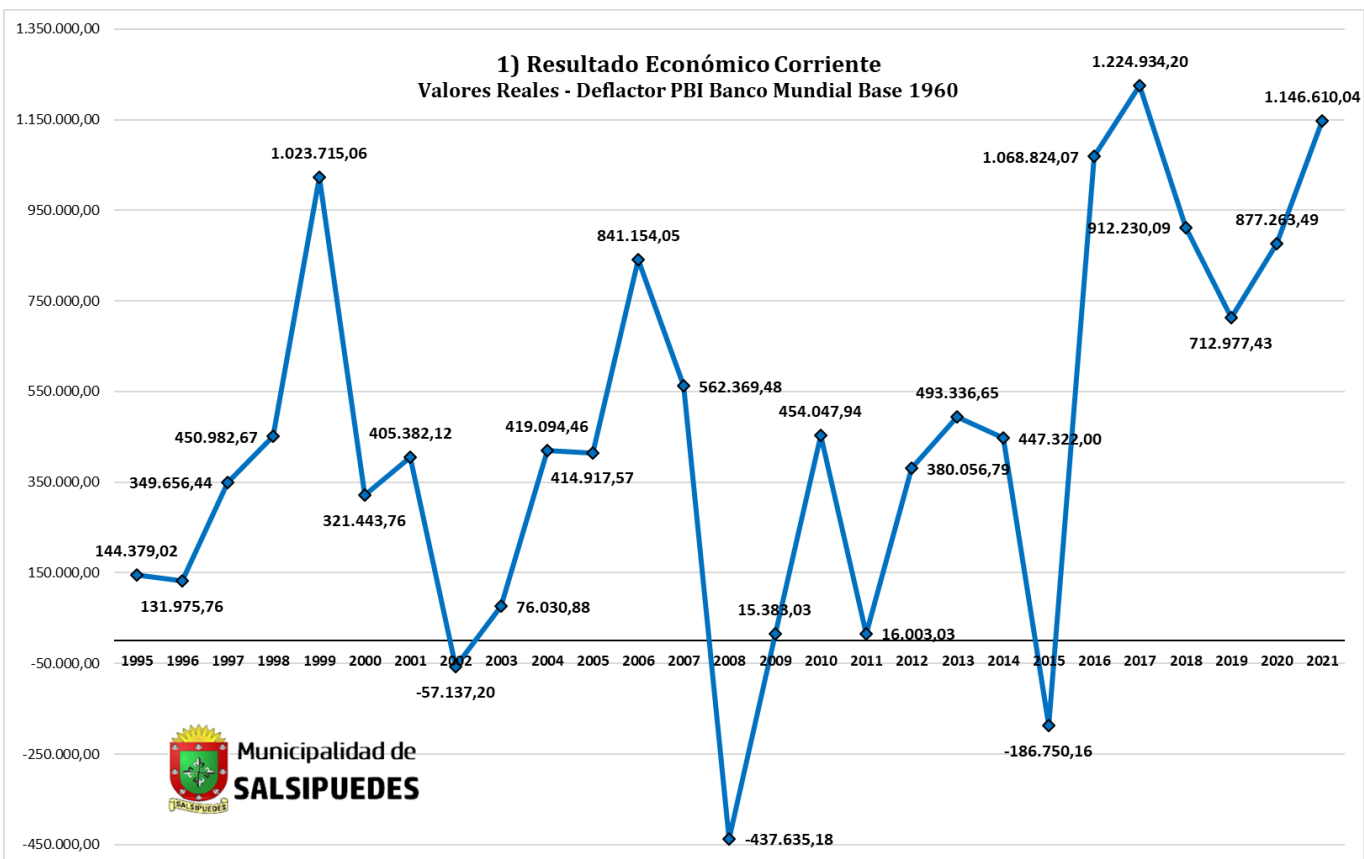
CONCEPTO	1995	1996	1997	1998	1999	2000	2001	2002	2003
<b>Esfuerzo Fiscal - Tasa de Ahorro Corriente (TAC)</b>									
Recursos Corrientes (Yc)	1.358.927,34	1.453.643,24	1.880.596,38	2.039.165,37	2.488.561,23	1.822.785,48	1.827.525,42	1.630.562,92	2.122.663,01
Erogaciones Corrientes (Gc)	1.270.778,28	1.376.296,72	1.675.674,59	1.774.859,71	1.888.596,53	1.632.444,07	1.590.110,64	1.674.250,33	2.058.427,86
TAC= $((Yc-Gc)/Yc) * 100$	<b>6,49</b>	<b>5,32</b>	<b>10,90</b>	<b>12,96</b>	<b>24,11</b>	<b>10,44</b>	<b>12,99</b>	<b>-2,68</b>	<b>3,03</b>
<i>Mayor a 10% = señal de eficiencia y equilibrio</i>									
<b>Grado de Autonomía Financiera (GAF)</b>									
Recursos De Jurisdicción Municipal (Ym)	842.366,21	926.166,30	1.202.094,94	1.308.636,62	1.786.597,61	1.150.234,52	1.237.412,50	1.018.681,01	1.115.398,85
Erogaciones de Funcionamiento/Operación (Gf)	1.096.492,09	1.205.168,01	1.542.660,65	1.618.917,90	1.728.591,53	1.507.061,76	1.457.223,17	1.507.781,77	1.820.991,71
GAF= $(Ym/Gf)*100$	<b>76,82</b>	<b>76,85</b>	<b>77,92</b>	<b>80,83</b>	<b>103,36</b>	<b>76,32</b>	<b>84,92</b>	<b>67,56</b>	<b>61,25</b>
<i>Mientras mayor sea, mayor independencia financiera</i>									
<b>Gasto en Personal (GP)</b>									
Erogaciones de Funcionamiento en Personal (Gfp)	630.281,13	749.019,15	979.404,87	1.060.001,83	1.107.791,11	1.046.545,64	1.010.420,50	1.016.070,80	1.123.542,27
Erogaciones Totales (Gt)	1.917.497,55	1.657.910,81	1.866.045,84	2.245.974,10	2.616.777,44	1.846.187,10	1.896.979,99	1.749.122,84	2.200.238,40
GP= $(Gfp/Gt)*100$	<b>32,87</b>	<b>45,18</b>	<b>52,49</b>	<b>47,20</b>	<b>42,33</b>	<b>56,69</b>	<b>53,26</b>	<b>58,09</b>	<b>51,06</b>
<i>No debe superar el 50%</i>									
<b>Inversión Productiva (IP)</b>									
Inversión Física (Bs.Capital +Preex+ Trab.Públicos) (If)	609.248,41	234.757,29	61.138,98	226.245,91	55.502,42	58.595,21	163.997,98	37.566,65	79.372,22
Erogaciones Totales (Gt)	1.917.497,55	1.657.910,81	1.866.045,84	2.245.974,10	2.616.777,44	1.846.187,10	1.896.979,99	1.749.122,84	2.200.238,40
IP= $(If/Gt)*100$	<b>31,77</b>	<b>14,16</b>	<b>3,28</b>	<b>10,07</b>	<b>2,12</b>	<b>3,17</b>	<b>8,65</b>	<b>2,15</b>	<b>3,61</b>
<i>Mientras mayor sea, mejor (más inversión productiva)</i>									
<b>Eficacia Recaudatoria (ER)</b>									
Recursos De Jurisdicción Municipal (Ym)	842.366,21	926.166,30	1.202.094,94	1.308.636,62	1.786.597,61	1.150.234,52	1.237.412,50	1.018.681,01	1.115.398,85
Recursos Corrientes (Yc)	1.358.927,34	1.453.643,24	1.880.596,38	2.039.165,37	2.488.561,23	1.822.785,48	1.827.525,42	1.630.562,92	2.122.663,01
ER= $(Ym/Yc)*100$	<b>61,99</b>	<b>63,71</b>	<b>63,92</b>	<b>64,18</b>	<b>71,79</b>	<b>63,10</b>	<b>67,71</b>	<b>62,47</b>	<b>52,55</b>
<i>Mientras mayor sea, mejor performance recaudatoria</i>									
<b>Financiamiento de los Gastos de Funcionamiento</b>									
Gastos Funcionam. (Personal+Bienes+Serv.No Pers) (Gf)	1.096.492,09	1.205.168,01	1.542.660,65	1.618.917,90	1.728.591,53	1.507.061,76	1.457.223,17	1.507.781,77	1.820.991,71
Recursos Corrientes (Yc)	1.358.927,34	1.453.643,24	1.880.596,38	2.039.165,37	2.488.561,23	1.822.785,48	1.827.525,42	1.630.562,92	2.122.663,01
Fgf= $(Gf/Yc)*100$	<b>80,69</b>	<b>82,91</b>	<b>82,03</b>	<b>79,39</b>	<b>69,46</b>	<b>82,68</b>	<b>79,74</b>	<b>92,47</b>	<b>85,79</b>
<i>Mientras menor sea, más eficiencia en el gasto</i>									

**5 - SERIE ANUAL - INDICADORES DE PERFORMANCE**

CONCEPTO	2004	2005	2006	2007	2008	2009	2010	2011	2012
<b>Esfuerzo Fiscal - Tasa de Ahorro Corriente (TAC)</b>									
Recursos Corrientes (Yc)	3.016.403,65	3.872.037,66	5.367.588,34	6.010.291,27	6.028.565,33	8.208.701,43	11.889.259,14	14.415.003,41	18.522.624,27
Erogaciones Corrientes (Gc)	2.597.309,19	3.414.310,92	4.312.139,37	5.199.228,71	6.805.982,06	8.177.172,79	10.764.017,80	14.365.943,34	17.097.496,98
TAC=((Yc-Gc)/Yc) * 100	<b>13,89</b>	<b>11,82</b>	<b>19,66</b>	<b>13,49</b>	<b>-12,90</b>	<b>0,38</b>	<b>9,46</b>	<b>0,34</b>	<b>7,69</b>
<i>Mayor a 10% = señal de eficiencia y equilibrio</i>									
<b>Grado de Autonomía Financiera (GAF)</b>									
Recursos De Jurisdicción Municipal (Ym)	1.485.124,29	1.778.144,92	2.220.293,94	2.339.796,86	2.637.837,30	3.515.801,37	5.008.653,68	6.075.543,37	7.707.083,81
Erogaciones de Funcionamiento/Operación (Gf)	2.283.974,55	2.960.840,96	3.834.929,28	4.657.930,29	6.630.660,21	7.965.486,14	10.464.860,67	14.100.459,94	16.870.049,16
GAF=(Ym/Gf)*100	<b>65,02</b>	<b>60,06</b>	<b>57,90</b>	<b>50,23</b>	<b>39,78</b>	<b>44,14</b>	<b>47,86</b>	<b>43,09</b>	<b>45,69</b>
<i>Mientras mayor sea, mayor independencia financiera</i>									
<b>Gasto en Personal (GP)</b>									
Erogaciones de Funcionamiento en Personal (Gfp)	1.243.746,81	1.645.014,12	2.219.995,47	2.852.986,38	4.056.131,70	5.023.846,32	6.781.829,35	9.028.606,41	11.605.948,14
Erogaciones Totales (Gt)	3.014.747,47	4.051.048,04	6.111.836,58	6.273.943,81	7.784.110,07	10.038.295,05	12.594.714,32	17.483.742,41	20.065.409,70
GP=(Gfp/Gt)*100	<b>41,26</b>	<b>40,61</b>	<b>36,32</b>	<b>45,47</b>	<b>52,11</b>	<b>50,05</b>	<b>53,85</b>	<b>51,64</b>	<b>57,84</b>
<i>No debe superar el 50%</i>									
<b>Inversión Productiva (IP)</b>									
Inversión Física (Bs.Capital +Preex+ Trab.Públicos) (If)	375.221,76	546.774,98	857.673,97	819.677,18	570.151,63	979.873,20	1.022.382,20	2.356.336,44	1.296.180,51
Erogaciones Totales (Gt)	3.014.747,47	4.051.048,04	6.111.836,58	6.273.943,81	7.784.110,07	10.038.295,05	12.594.714,32	17.483.742,41	20.065.409,70
IP=(If/Gt)*100	<b>12,45</b>	<b>13,50</b>	<b>14,03</b>	<b>13,06</b>	<b>7,32</b>	<b>9,76</b>	<b>8,12</b>	<b>13,48</b>	<b>6,46</b>
<i>Mientras mayor sea, mejor (más inversión productiva)</i>									
<b>Eficacia Recaudatoria (ER)</b>									
Recursos De Jurisdicción Municipal (Ym)	1.485.124,29	1.778.144,92	2.220.293,94	2.339.796,86	2.637.837,30	3.515.801,37	5.008.653,68	6.075.543,37	7.707.083,81
Recursos Corrientes (Yc)	3.016.403,65	3.872.037,66	5.367.588,34	6.010.291,27	6.028.565,33	8.208.701,43	11.889.259,14	14.415.003,41	18.522.624,27
ER=(Ym/Yc)*100	<b>49,23</b>	<b>45,92</b>	<b>41,36</b>	<b>38,93</b>	<b>43,76</b>	<b>42,83</b>	<b>42,13</b>	<b>42,15</b>	<b>41,61</b>
<i>Mientras mayor sea, mejor performance recaudatoria</i>									
<b>Financiamiento de los Gastos de Funcionamiento</b>									
Gastos Funcionam. (Personal+Bienes+Serv.No Pers) (Gf)	2.283.974,55	2.960.840,96	3.834.929,28	4.657.930,29	6.630.660,21	7.965.486,14	10.464.860,67	14.100.459,94	16.870.049,16
Recursos Corrientes (Yc)	3.016.403,65	3.872.037,66	5.367.588,34	6.010.291,27	6.028.565,33	8.208.701,43	11.889.259,14	14.415.003,41	18.522.624,27
Fgf=(Gf/Yc)*100	<b>75,72</b>	<b>76,47</b>	<b>71,45</b>	<b>77,50</b>	<b>109,99</b>	<b>97,04</b>	<b>88,02</b>	<b>97,82</b>	<b>91,08</b>
<i>Mientras menor sea, más eficiencia en el gasto</i>									

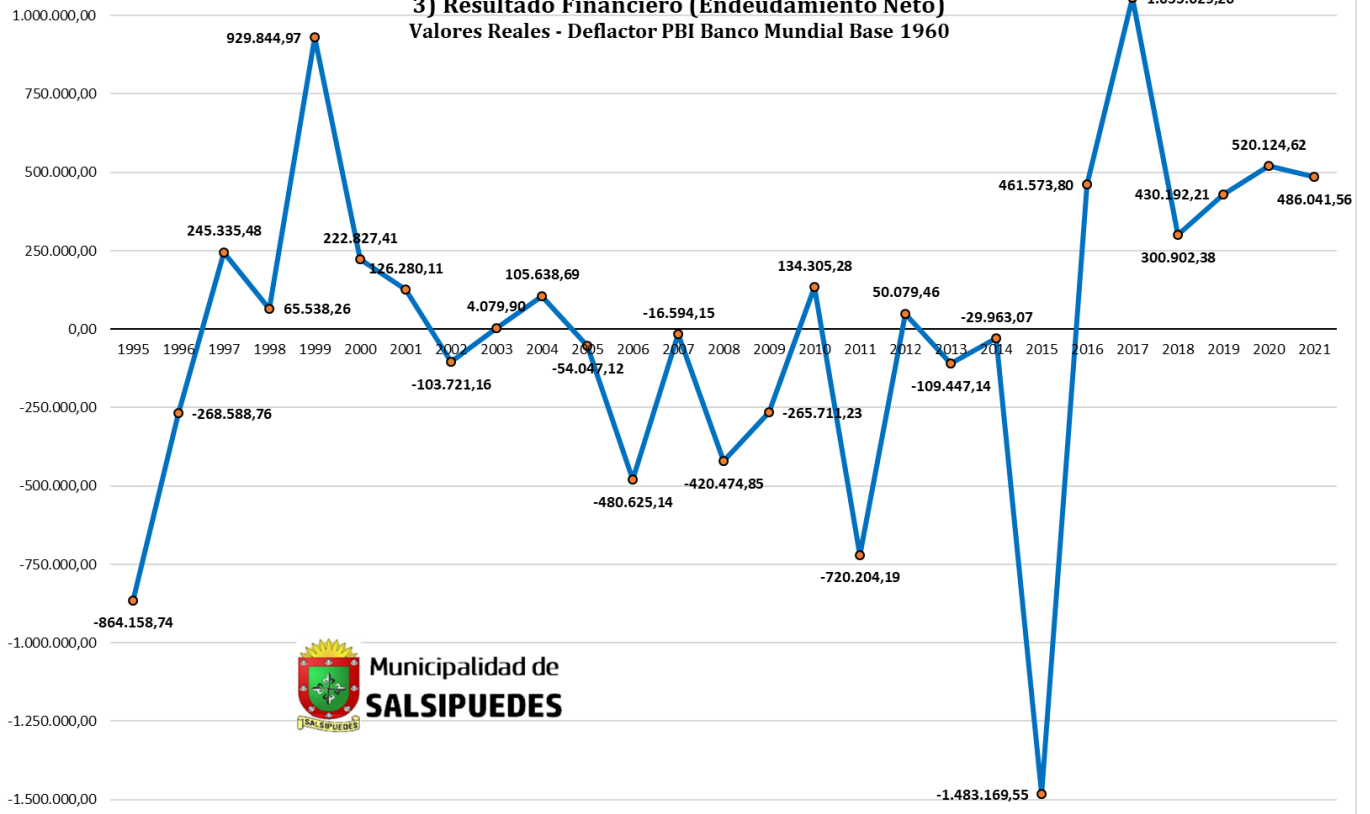
**5 - SERIE ANUAL - INDICADORES DE PERFORMANCE**

CONCEPTO	2013	2014	2015	2016	2017	2018	2019	2020	2021
<b>Esfuerzo Fiscal - Tasa de Ahorro Corriente (TAC)</b>									
Recursos Corrientes (Yc)	24.178.346,99	35.103.300,55	47.936.165,25	69.088.662,97	106.179.090,18	141.529.982,39	188.758.276,81	255.728.597,58	421.243.279,27
Erogaciones Corrientes (Gc)	21.885.416,65	32.186.728,62	49.477.434,41	56.640.353,34	88.202.411,80	122.515.155,10	166.329.019,87	217.122.170,60	343.498.511,96
TAC= $((Yc-Gc)/Yc) * 100$	<b>9,48</b>	<b>8,31</b>	<b>-3,22</b>	<b>18,02</b>	<b>16,93</b>	<b>13,44</b>	<b>11,88</b>	<b>15,10</b>	<b>18,46</b>
<i>Mayor a 10% = señal de eficiencia y equilibrio</i>									
<b>Grado de Autonomía Financiera (GAF)</b>									
Recursos De Jurisdicción Municipal (Ym)	10.172.057,61	14.775.424,00	20.918.181,76	31.666.749,07	46.114.955,80	61.284.414,50	84.978.657,13	106.623.614,54	160.620.926,66
Erogaciones de Funcionamiento/Operación (Gf)	21.483.980,25	31.536.025,24	48.713.806,34	55.987.142,67	86.692.706,56	118.767.998,05	161.510.559,69	208.694.377,45	328.058.207,28
GAF= $(Ym/Gf)*100$	<b>47,35</b>	<b>46,85</b>	<b>42,94</b>	<b>56,56</b>	<b>53,19</b>	<b>51,60</b>	<b>52,61</b>	<b>51,09</b>	<b>48,96</b>
<i>Mientras mayor sea, mayor independencia financiera</i>									
<b>Gasto en Personal (GP)</b>									
Erogaciones de Funcionamiento en Personal (Gfp)	13.166.771,54	19.082.311,30	31.506.764,66	36.065.429,94	51.884.880,71	68.575.369,88	92.900.966,98	121.678.010,66	185.909.953,66
Erogaciones Totales (Gt)	26.240.625,27	37.108.732,29	62.502.916,83	73.792.126,09	114.637.086,09	153.430.877,54	197.040.731,69	256.286.235,55	422.467.772,68
GP= $(Gfp/Gt)*100$	<b>50,18</b>	<b>51,42</b>	<b>50,41</b>	<b>48,87</b>	<b>45,26</b>	<b>44,69</b>	<b>47,15</b>	<b>47,48</b>	<b>44,01</b>
<i>No debe superar el 50%</i>									
<b>Inversión Productiva (IP)</b>									
Inversión Física (Bs.Capital +Preex+ Trab.Públicos) (If)	2.881.314,01	3.061.432,24	10.645.466,57	7.188.793,09	14.540.926,50	17.532.250,35	14.650.527,79	17.500.232,60	67.074.065,12
Erogaciones Totales (Gt)	26.240.625,27	37.108.732,29	62.502.916,83	73.792.126,09	114.637.086,09	153.430.877,54	197.040.731,69	256.286.235,55	422.467.772,68
IP= $(If/Gt)*100$	<b>10,98</b>	<b>8,25</b>	<b>17,03</b>	<b>9,74</b>	<b>12,68</b>	<b>11,43</b>	<b>7,44</b>	<b>6,83</b>	<b>15,88</b>
<i>Mientras mayor sea, mejor (más inversión productiva)</i>									
<b>Eficacia Recaudatoria (ER)</b>									
Recursos De Jurisdicción Municipal (Ym)	10.172.057,61	14.775.424,00	20.918.181,76	31.666.749,07	46.114.955,80	61.284.414,50	84.978.657,13	106.623.614,54	160.620.926,66
Recursos Corrientes (Yc)	24.178.346,99	35.103.300,55	47.936.165,25	69.088.662,97	106.179.090,18	141.529.982,39	188.758.276,81	255.728.597,58	421.243.279,27
ER= $(Ym/Yc)*100$	<b>42,07</b>	<b>42,09</b>	<b>43,64</b>	<b>45,83</b>	<b>43,43</b>	<b>43,30</b>	<b>45,02</b>	<b>41,69</b>	<b>38,13</b>
<i>Mientras mayor sea, mejor performance recaudatoria</i>									
<b>Financiamiento de los Gastos de Funcionamiento</b>									
Gastos Funcionam. (Personal+Bienes+Serv.No Pers) (Gf)	21.483.980,25	31.536.025,24	48.713.806,34	55.987.142,67	86.692.706,56	118.767.998,05	161.510.559,69	208.694.377,45	328.058.207,28
Recursos Corrientes (Yc)	24.178.346,99	35.103.300,55	47.936.165,25	69.088.662,97	106.179.090,18	141.529.982,39	188.758.276,81	255.728.597,58	421.243.279,27
Fgf= $(Gf/Yc)*100$	<b>88,86</b>	<b>89,84</b>	<b>101,62</b>	<b>81,04</b>	<b>81,65</b>	<b>83,92</b>	<b>85,56</b>	<b>81,61</b>	<b>77,88</b>
<i>Mientras menor sea, más eficiencia en el gasto</i>									



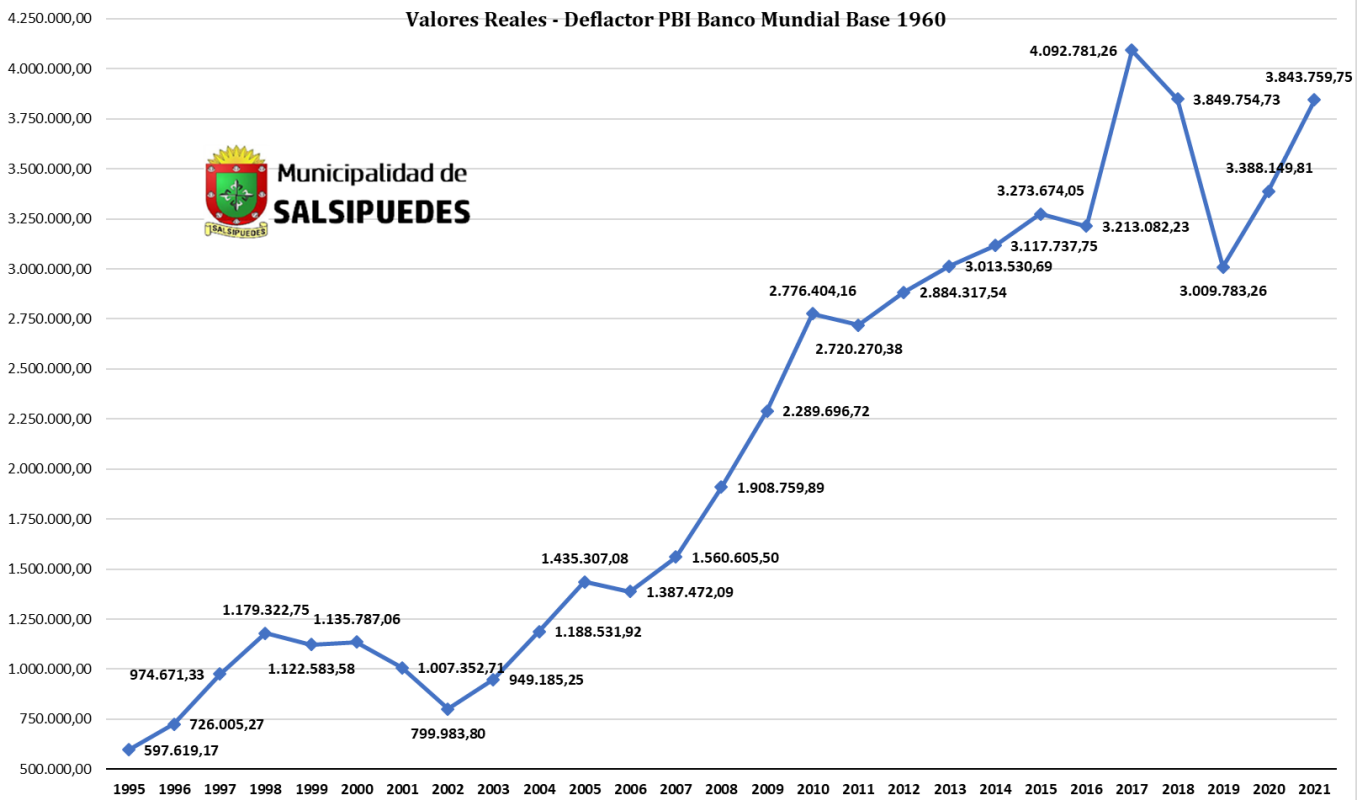
### 3) Resultado Financiero (Endeudamiento Neto)

Valores Reales - Deflactor PBI Banco Mundial Base 1960



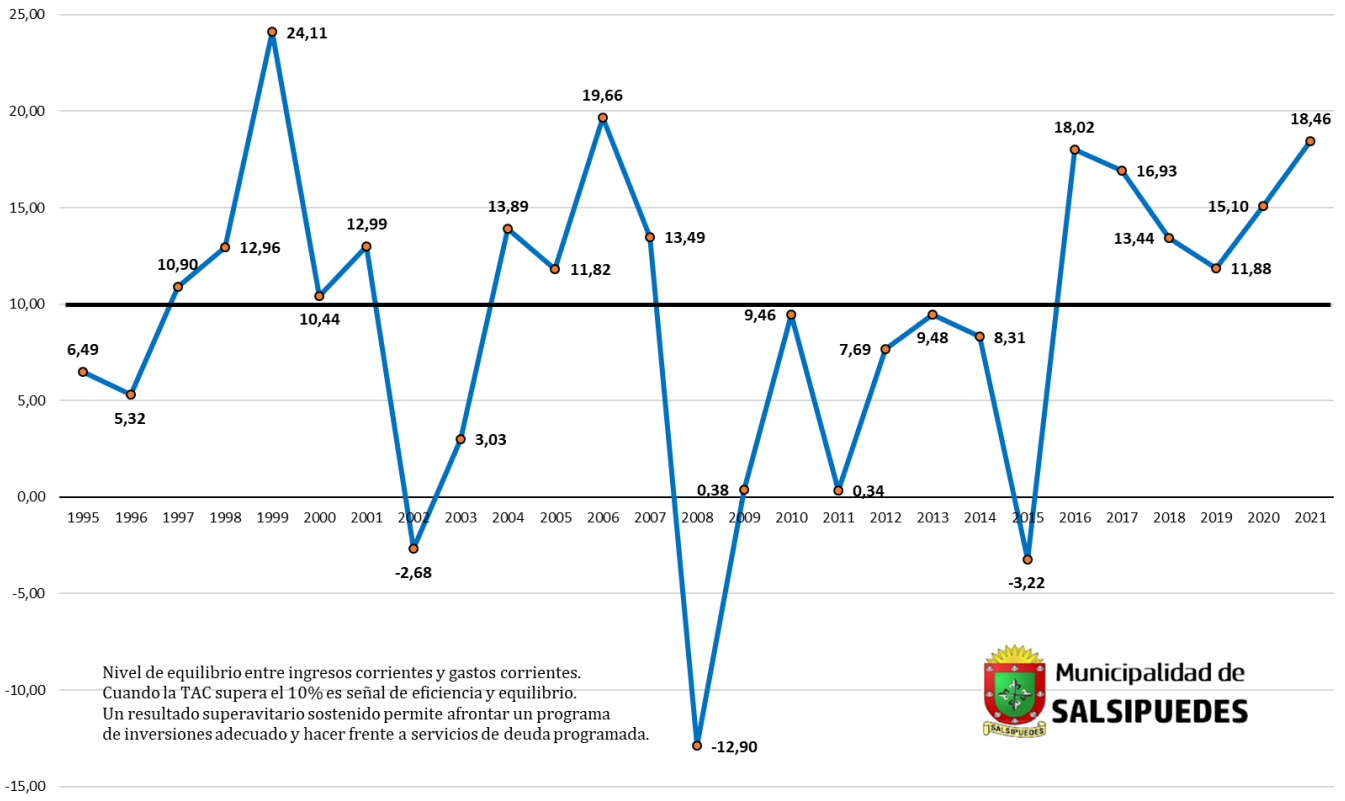
### 4) Coparticipación Total

Valores Reales - Deflactor PBI Banco Mundial Base 1960

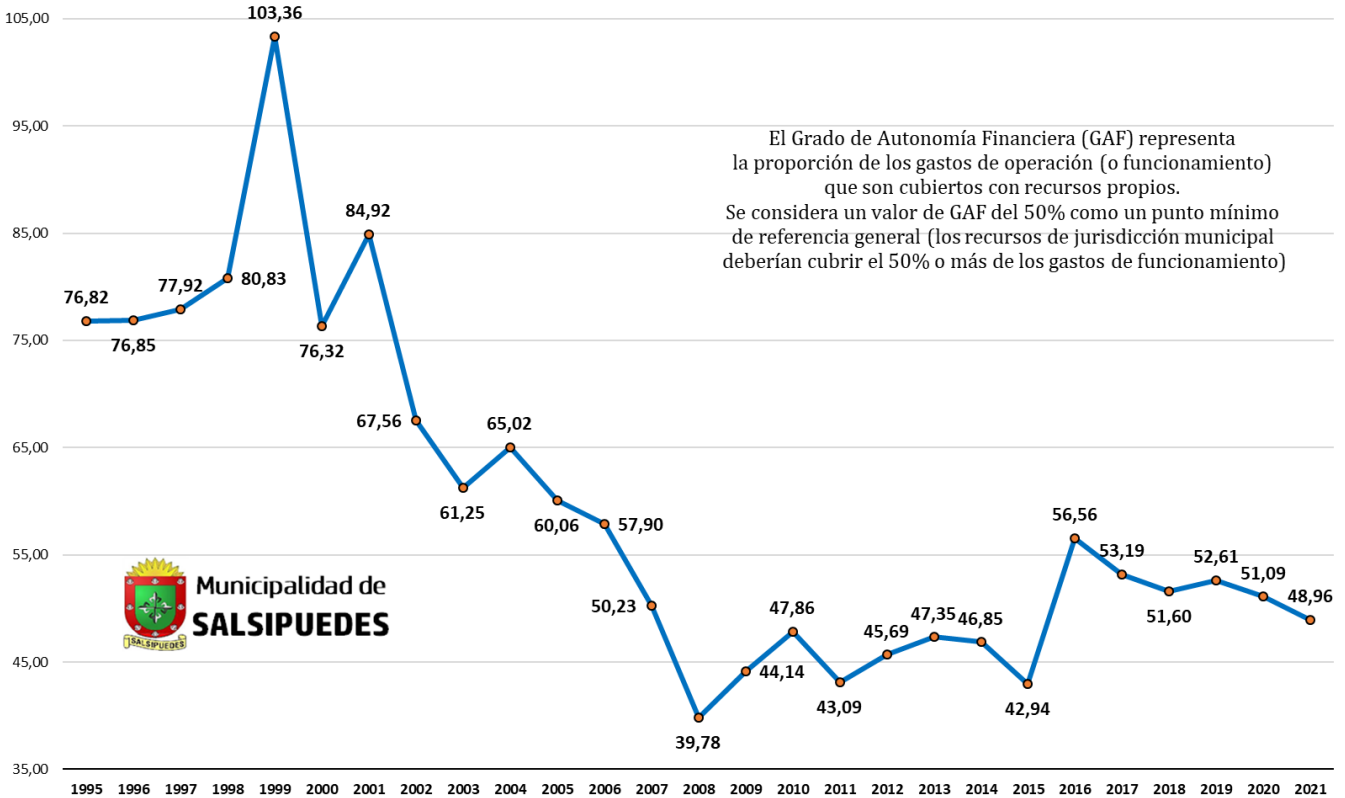




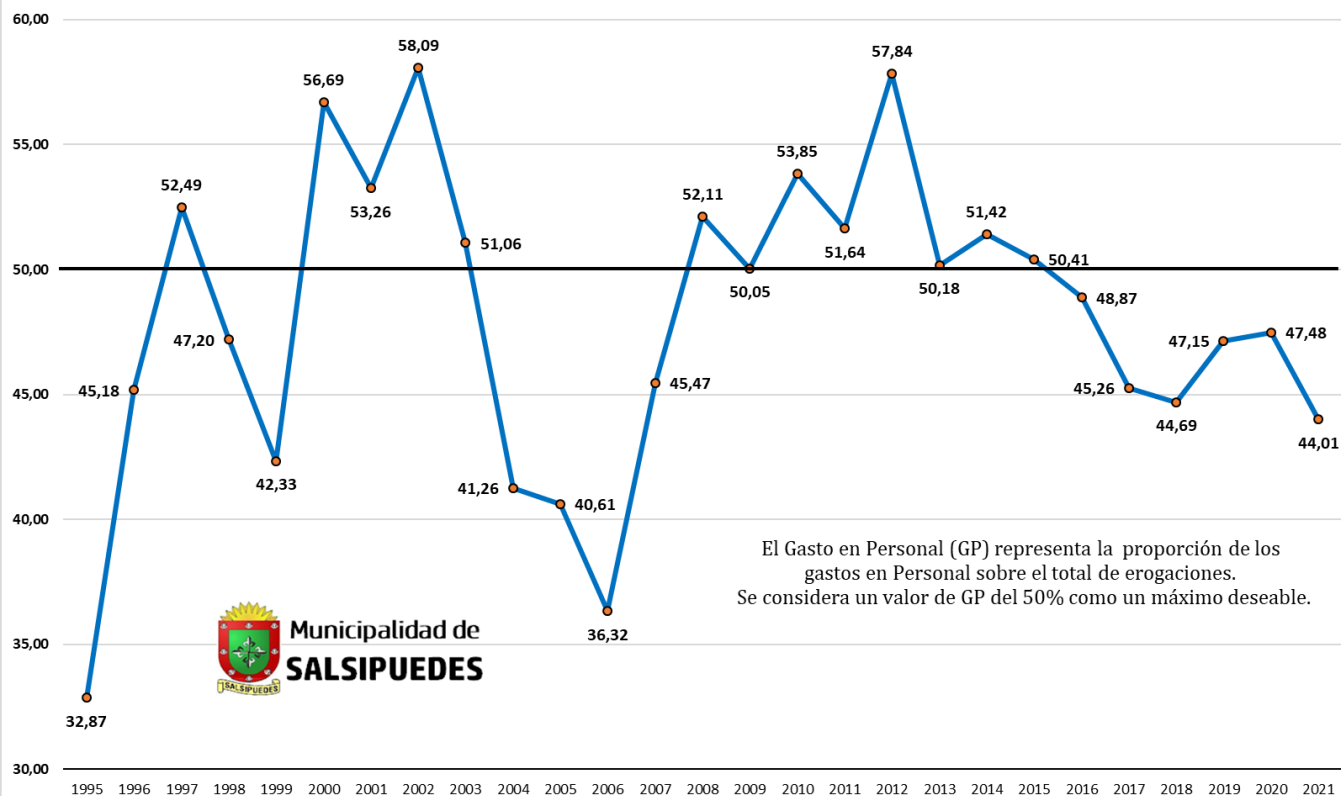
### 5) Esfuerzo Fiscal - Tasa de Ahorro Corriente (TAC)



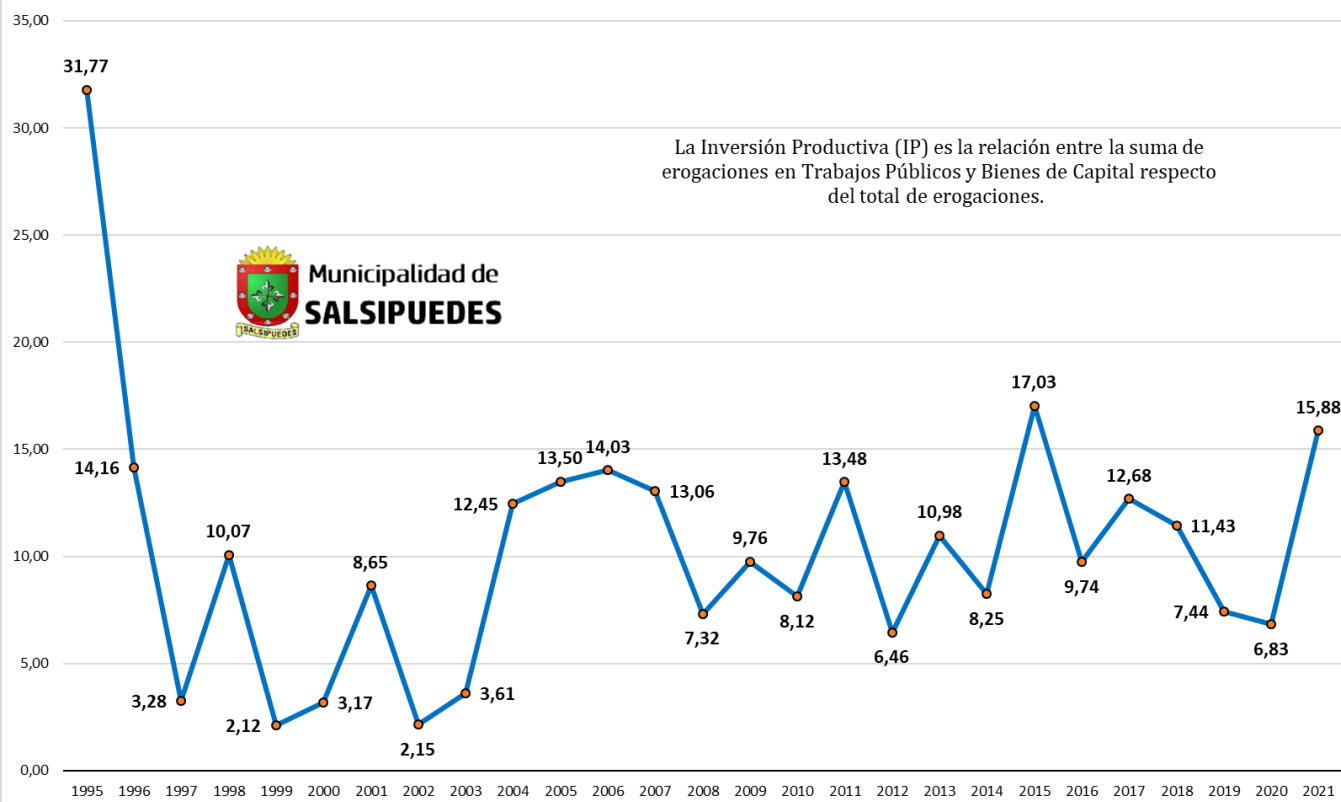
### 6) Grado de Autonomía Financiera (GAF)



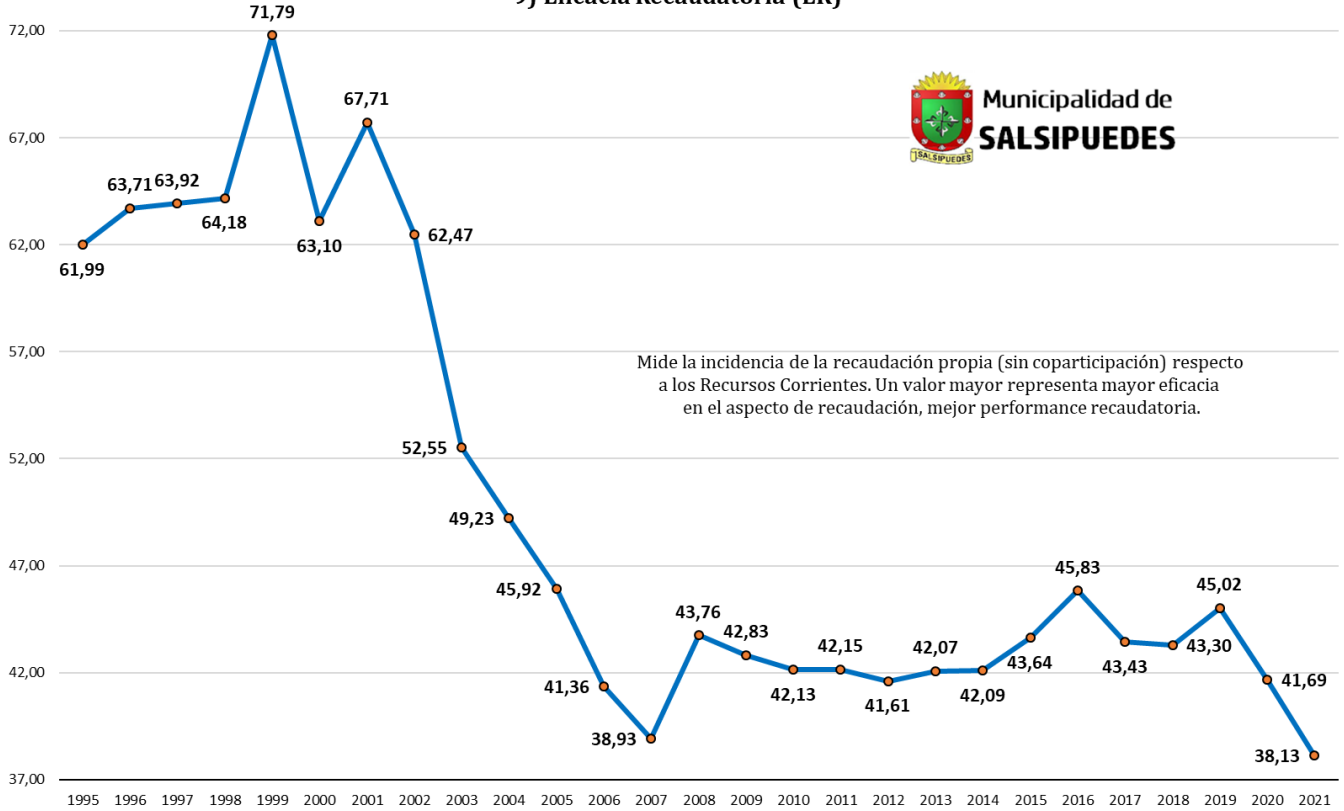
### 7) Gasto en Personal (GP)



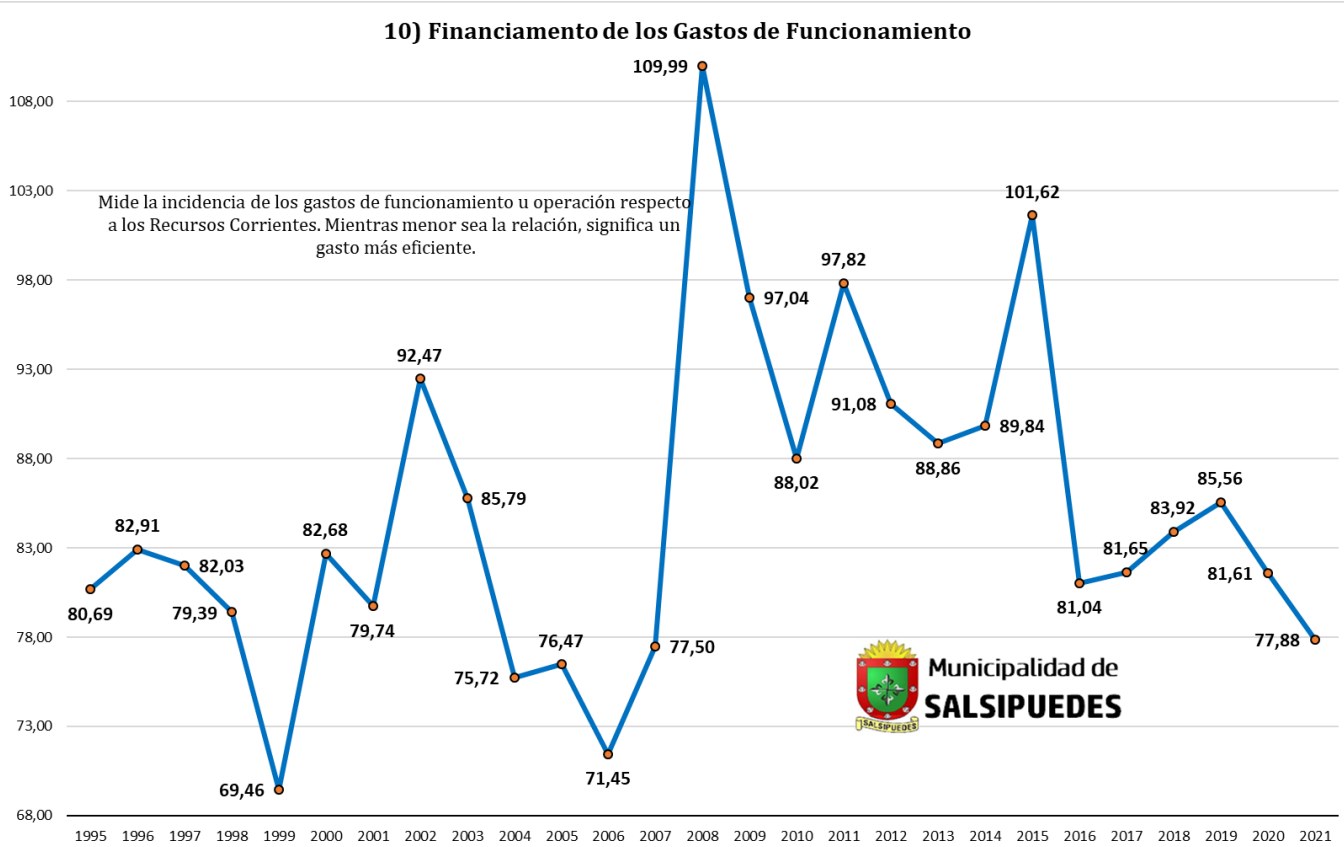
### 8) Inversión Productiva (IP)



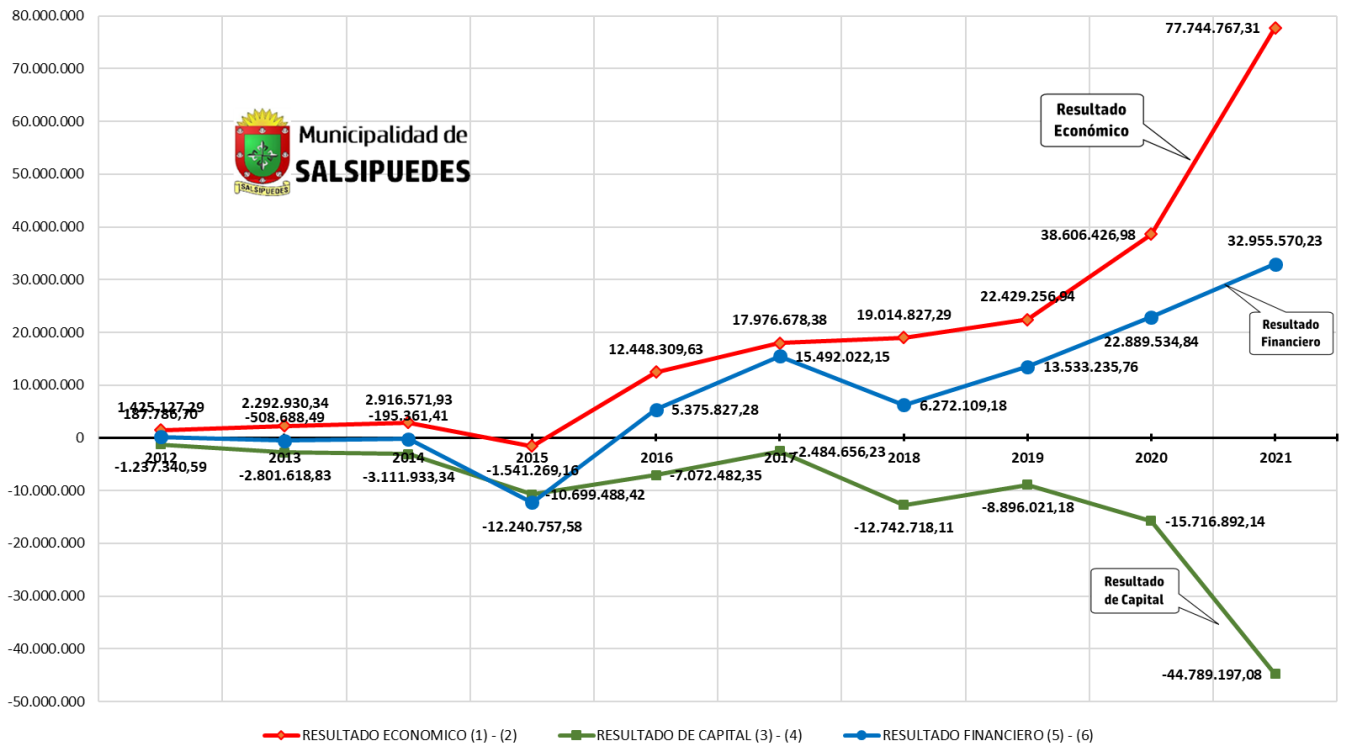
### 9) Eficacia Recaudatoria (ER)



### 10) Financiamiento de los Gastos de Funcionamiento



**Gráfico 11 - Resultados de los Balances Anuales  
(Económico, de Capital y Financiero)**



**Gráfico 12 - SERIE ANUAL - RESULTADO FINANCIERO**

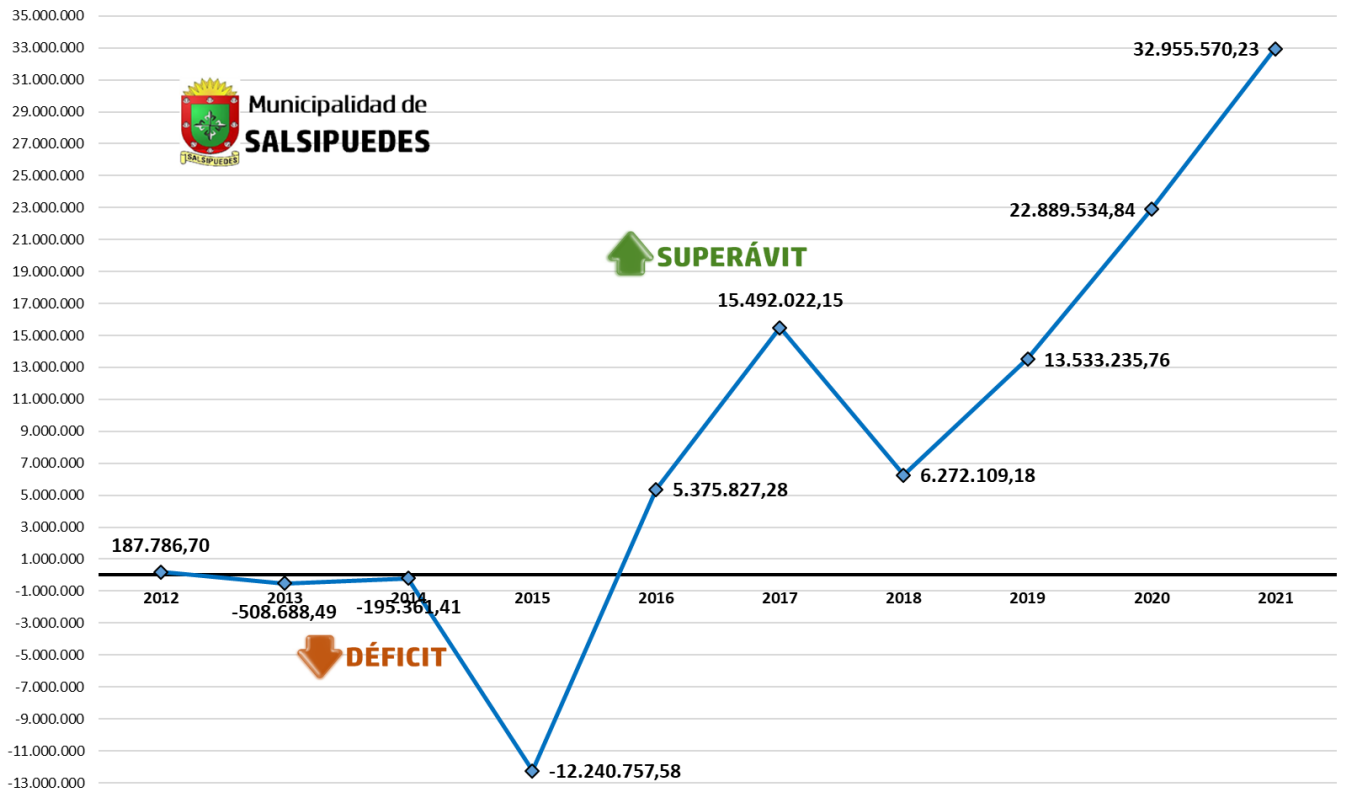


Gráfico 13 - SERIE ANUAL - RESULTADO DE EJECUCIÓN

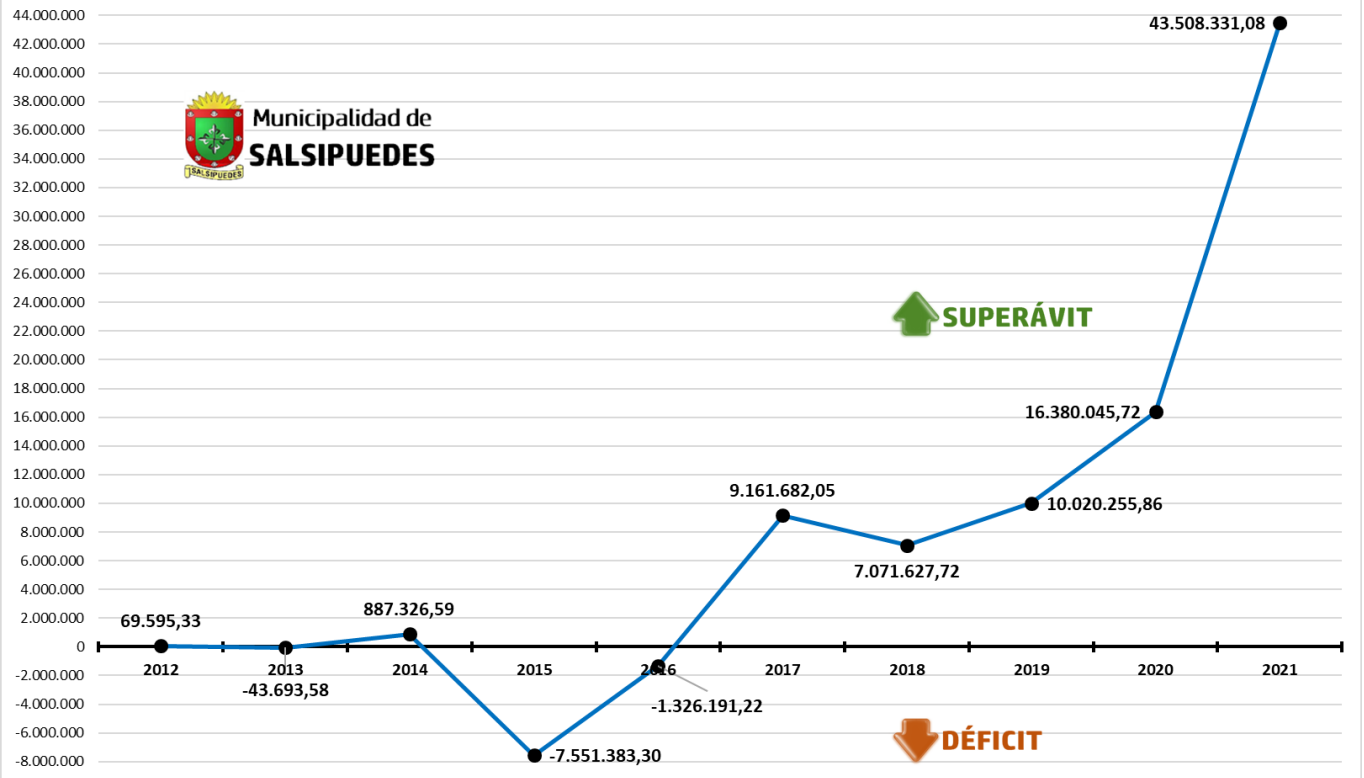
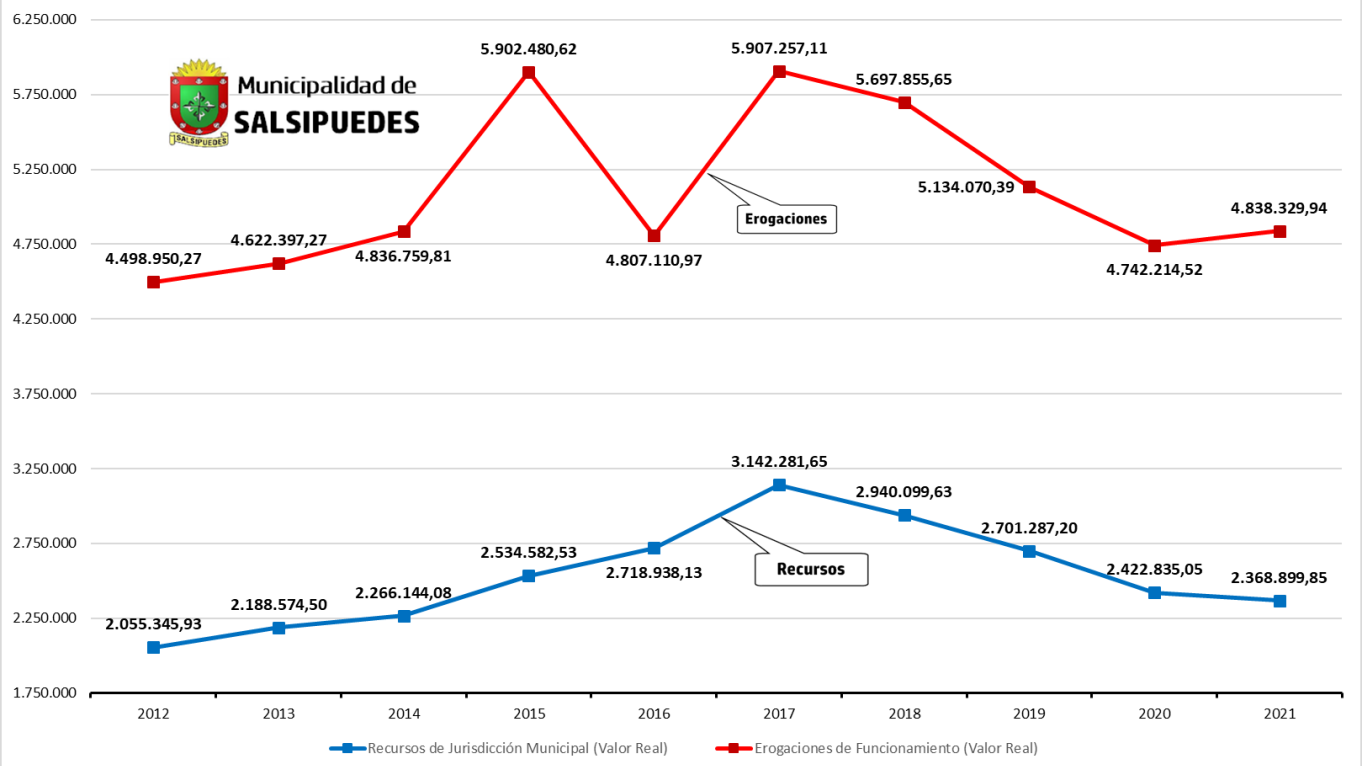


Gráfico 14 - Recursos de Jurisdicción Municipal vs Erogaciones de Funcionamiento en Valores Reales según deflactor PBI Banco Mundial Base 1960





**CUENTA GENERAL**  
DE LA ADMINISTRACION MUNICIPAL  
**EJERCICIO 2021**

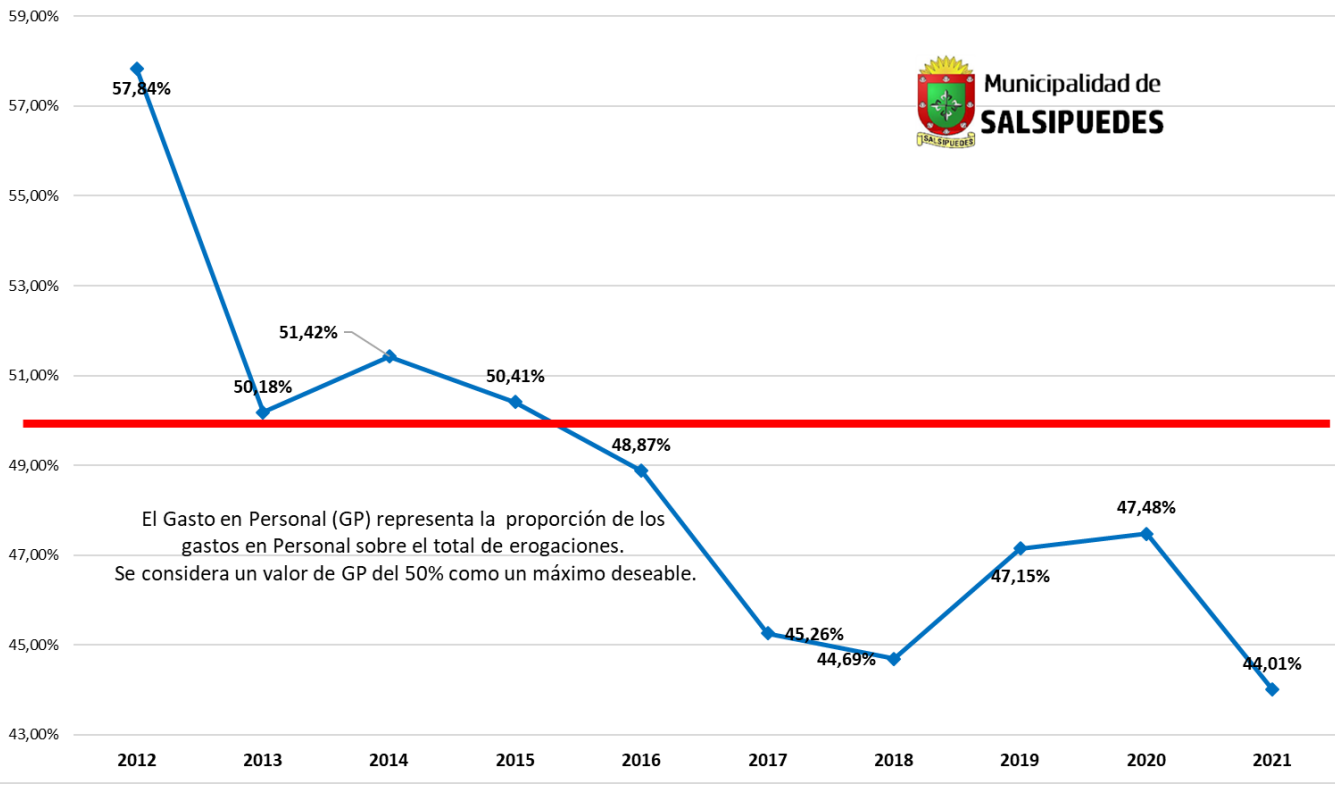
**6 - SERIE ANUAL - EROGACIONES POR OBJETO DEL GASTO**

CONCEPTO	2012	2013	2014	2015	2016	2017	2018	2019	2020	2021
<b>Erogaciones Corrientes</b>	<b>17.097.496,98</b>	<b>21.885.416,65</b>	<b>32.186.728,62</b>	<b>49.477.434,41</b>	<b>56.640.353,34</b>	<b>88.202.411,80</b>	<b>122.515.155,10</b>	<b>166.329.019,87</b>	<b>217.122.170,60</b>	<b>343.498.511,96</b>
<i>Personal</i>	11.605.948,14	13.166.771,54	19.082.311,30	31.506.764,66	36.065.429,94	51.884.880,71	68.575.369,88	92.900.966,98	121.678.010,66	185.909.953,66
<i>Bienes de Consumo</i>	1.721.819,94	2.754.376,02	3.765.235,30	4.332.546,29	4.981.282,58	7.409.949,45	9.884.843,97	16.574.548,85	22.044.273,72	41.564.657,93
<i>Servicios No Personales</i>	3.542.281,08	5.562.832,69	8.688.478,64	12.874.495,39	14.940.430,15	27.397.876,40	40.120.082,49	51.527.628,29	64.013.648,10	97.664.113,22
<i>Bienes de Uso</i>	0,00	0,00	0,00	0,00	0,00	0,00	187.701,71	507.415,57	958.444,97	2.919.482,47
<i>Intereses y Gastos de la Deuda</i>	0,00	0,00	0,00	0,00	0,00	0,00	114.196,46	69.265,11	269.208,71	282.361,74
<i>Transferencias</i>	227.447,82	401.436,40	650.703,38	763.628,07	653.210,67	1.509.705,24	3.632.960,59	4.749.195,07	8.158.584,44	15.157.942,94
<b>Erogaciones de Capital</b>	<b>1.360.054,07</b>	<b>2.986.210,42</b>	<b>3.227.040,32</b>	<b>10.849.344,63</b>	<b>7.453.942,21</b>	<b>14.976.965,82</b>	<b>18.111.179,66</b>	<b>15.453.633,07</b>	<b>17.767.874,40</b>	<b>68.870.878,64</b>
<i>Bienes de Capital</i>	61.163,31	346.932,28	184.885,75	872.950,26	844.346,26	2.556.083,16	2.749.552,91	3.596.034,16	3.006.992,01	7.187.476,07
<i>Trabajos Públicos</i>	1.235.017,20	2.534.381,73	2.786.546,49	9.772.516,31	6.344.446,83	11.984.843,34	14.615.572,44	11.021.068,63	12.843.791,44	59.886.589,05
<i>Bienes Preexistentes</i>	0,00	0,00	90.000,00	0,00	0,00	0,00	167.125,00	33.425,00	1.649.449,15	0,00
<i>Aportes de Capital</i>	63.873,56	104.896,41	165.608,08	203.878,06	265.149,12	436.039,32	578.929,31	803.105,28	267.641,80	1.796.813,52
<b>Aplicaciones Financieras</b>	<b>1.607.858,65</b>	<b>1.368.998,20</b>	<b>1.694.963,35</b>	<b>2.176.137,79</b>	<b>9.697.830,54</b>	<b>11.457.708,47</b>	<b>12.804.542,78</b>	<b>15.258.078,75</b>	<b>21.396.190,55</b>	<b>10.098.382,08</b>
<i>Amortización de la Deuda</i>	318.409,09	336.746,33	395.341,28	768.129,05	3.078.077,13	3.966.423,20	2.805.406,90	2.111.709,05	1.235.663,40	1.837.458,10
<i>Deuda de Ejercicios Anteriores</i>	1.289.449,56	1.032.251,87	1.299.622,07	1.408.008,74	6.619.753,41	7.491.285,27	9.999.135,88	13.146.369,70	20.160.527,15	8.260.923,98
<b>EROGACIONES TOTALES</b>	<b>20.065.409,70</b>	<b>26.240.625,27</b>	<b>37.108.732,29</b>	<b>62.502.916,83</b>	<b>73.792.126,09</b>	<b>114.637.086,09</b>	<b>153.430.877,54</b>	<b>197.040.731,69</b>	<b>256.286.235,55</b>	<b>422.467.772,68</b>

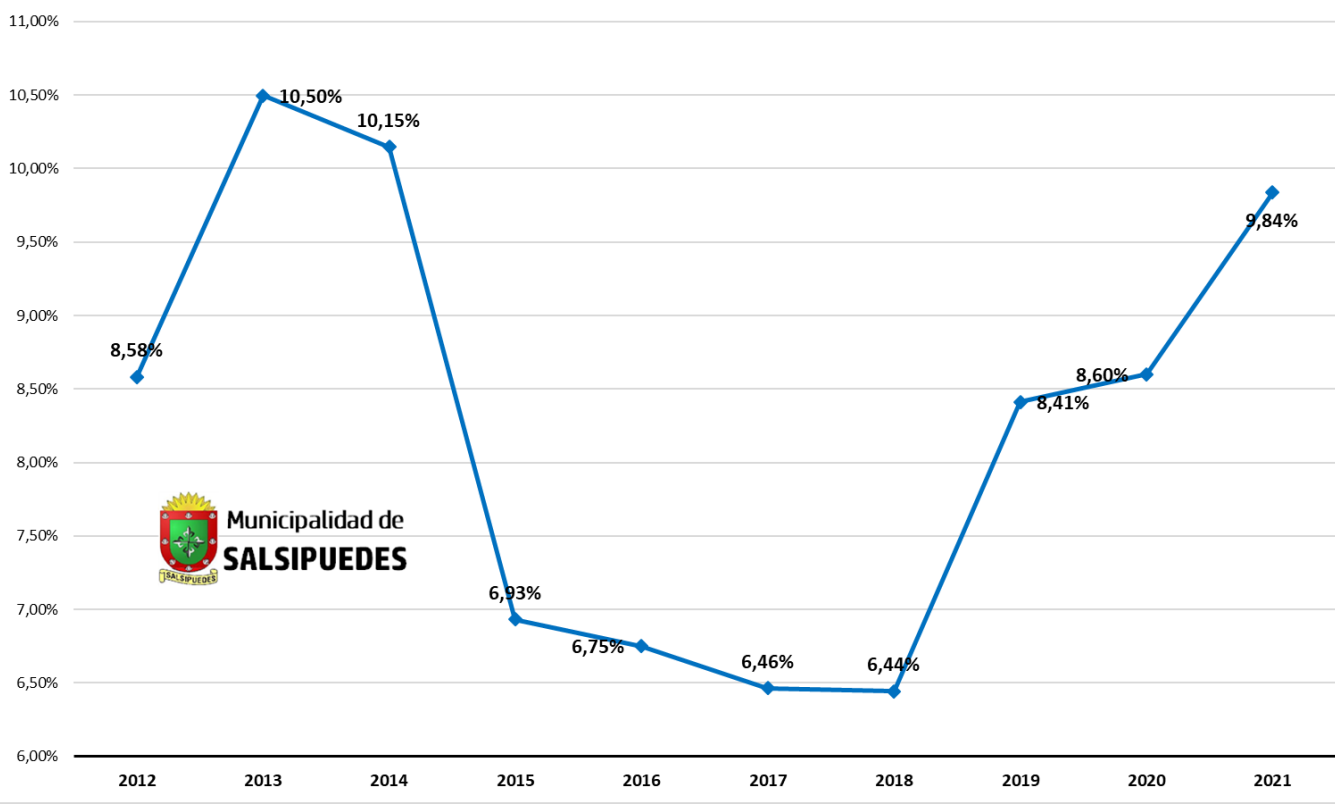
**SERIE ANUAL - EROGACIONES POR OBJETO DEL GASTO - PARTICIPACIÓN PORCENTUAL SOBRE EL TOTAL**

CONCEPTO	2012	2013	2014	2015	2016	2017	2018	2019	2020	2021
<i>Personal</i>	57,84%	50,18%	51,42%	50,41%	48,87%	45,26%	44,69%	47,15%	47,48%	44,01%
<i>Bienes de Consumo</i>	8,58%	10,50%	10,15%	6,93%	6,75%	6,46%	6,44%	8,41%	8,60%	9,84%
<i>Servicios No Personales</i>	17,65%	21,20%	23,41%	20,60%	20,25%	23,90%	26,15%	26,15%	24,98%	23,12%
<i>Bienes de Uso</i>	0,00%	0,00%	0,00%	0,00%	0,00%	0,00%	0,12%	0,26%	0,37%	0,69%
<i>Intereses y Gastos de la Deuda</i>	0,00%	0,00%	0,00%	0,00%	0,00%	0,00%	0,07%	0,04%	0,11%	0,07%
<i>Transferencias</i>	1,13%	1,53%	1,75%	1,22%	0,89%	1,32%	2,37%	2,41%	3,18%	3,59%
<i>Bienes de Capital</i>	0,30%	1,32%	0,50%	1,40%	1,14%	2,23%	1,79%	1,83%	1,17%	1,70%
<i>Trabajos Públicos</i>	6,15%	9,66%	7,51%	15,64%	8,60%	10,45%	9,53%	5,59%	5,01%	14,18%
<i>Bienes Preexistentes</i>	0,00%	0,00%	0,24%	0,00%	0,00%	0,00%	0,11%	0,02%	0,64%	0,00%
<i>Aportes de Capital</i>	0,32%	0,40%	0,45%	0,33%	0,36%	0,38%	0,38%	0,41%	0,10%	0,43%
<i>Amortización de la Deuda</i>	1,59%	1,28%	1,07%	1,23%	4,17%	3,46%	1,83%	1,07%	0,48%	0,43%
<i>Deuda de Ejercicios Anteriores</i>	6,43%	3,93%	3,50%	2,25%	8,97%	6,53%	6,52%	6,67%	7,87%	1,96%

### 15) Erogaciones por Objeto - Participación Porcentual sobre el Total Personal

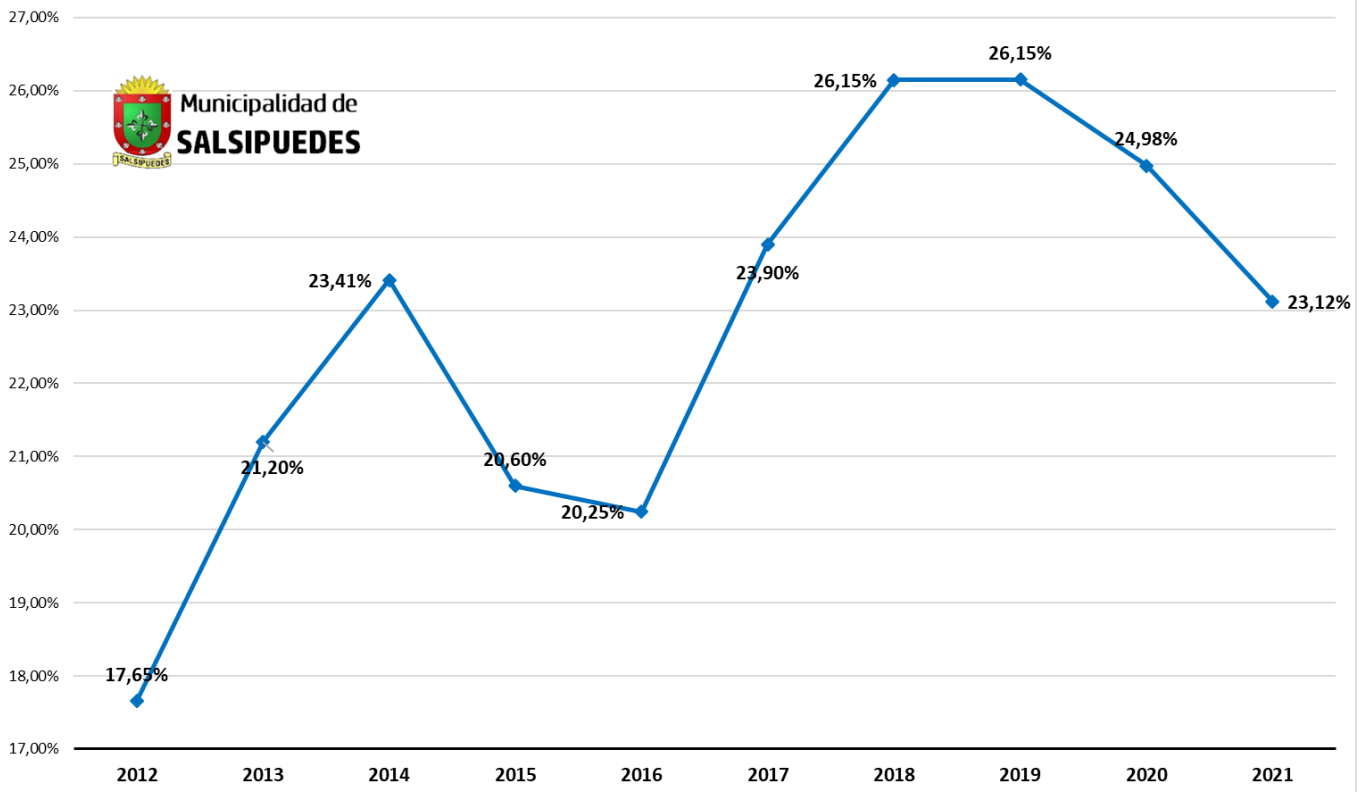


### 16) Erogaciones por Objeto - Participación Porcentual sobre el Total Bienes de Consumo



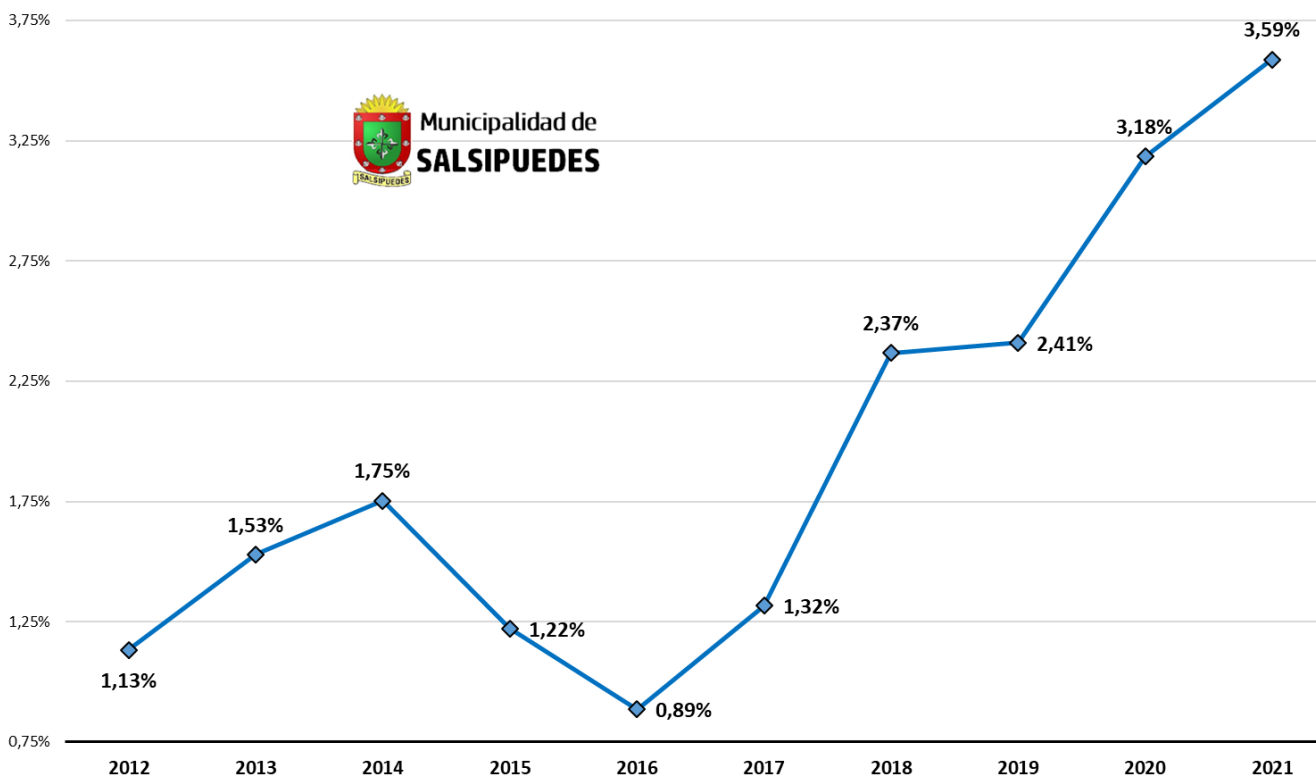
### 17) Erogaciones por Objeto - Participación Porcentual sobre el Total

Servicios No Personales



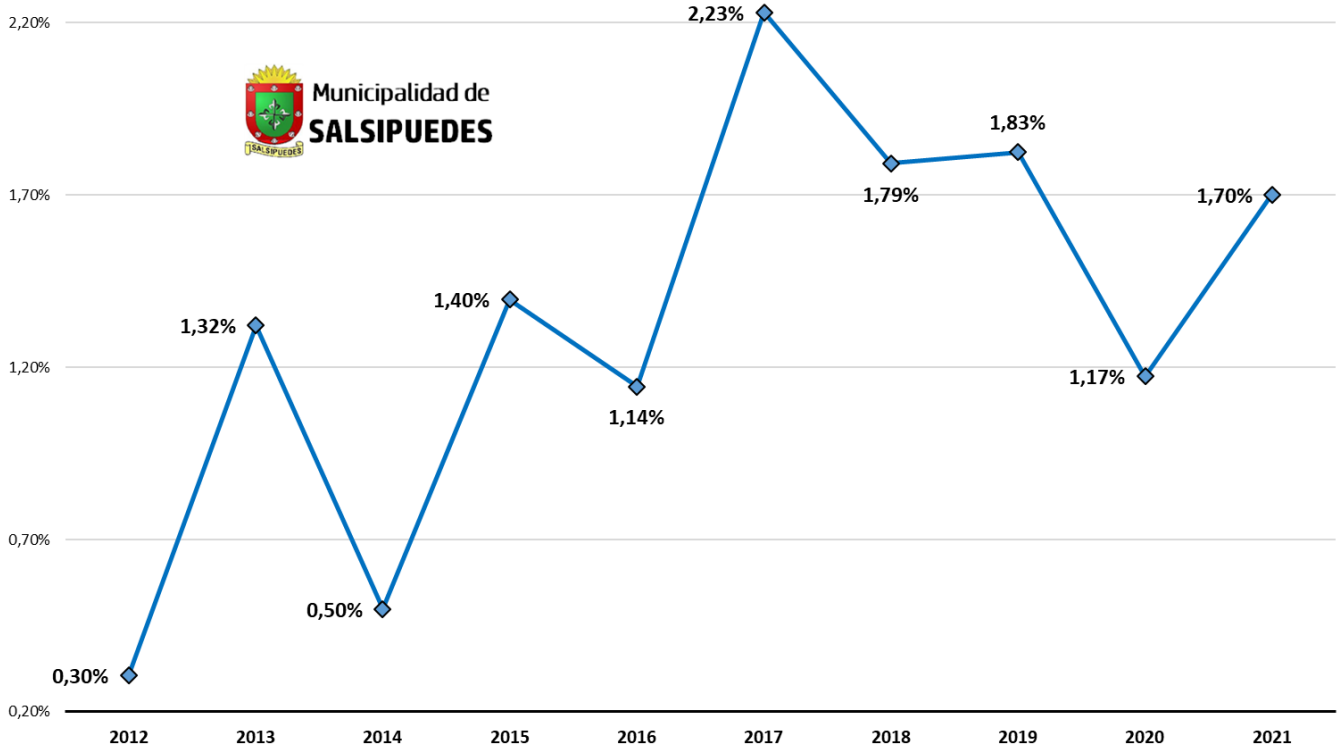
### 18) Erogaciones por Objeto - Participación Porcentual sobre el Total

Transferencias

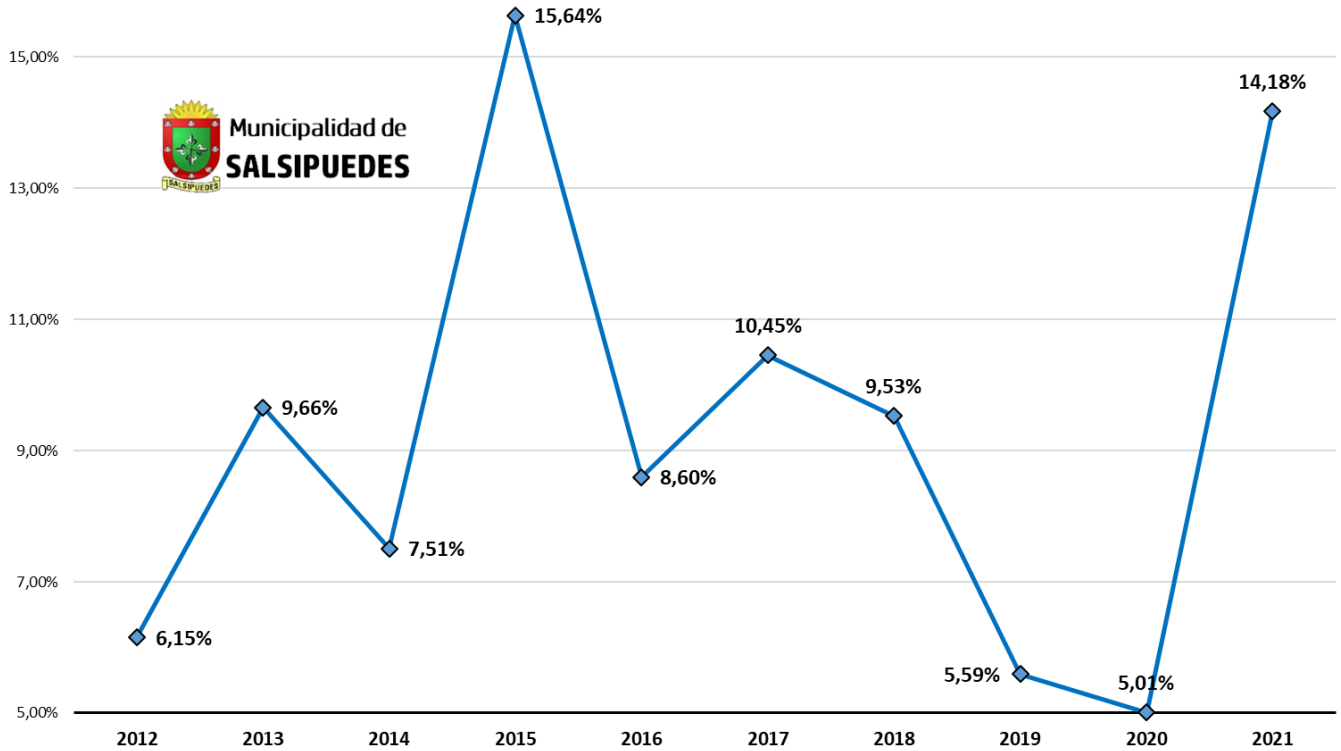




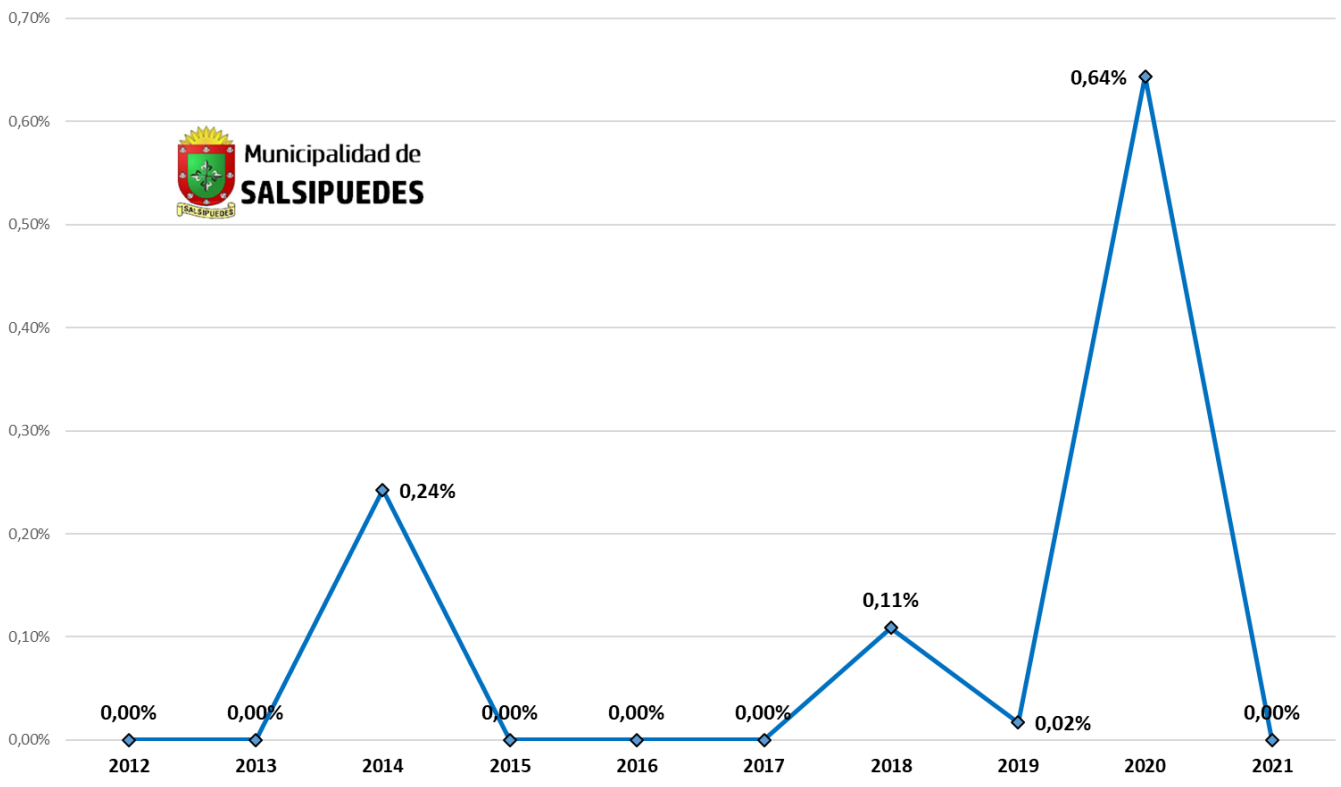
**19) Erogaciones por Objeto - Participación Porcentual sobre el Total Bienes de Capital**



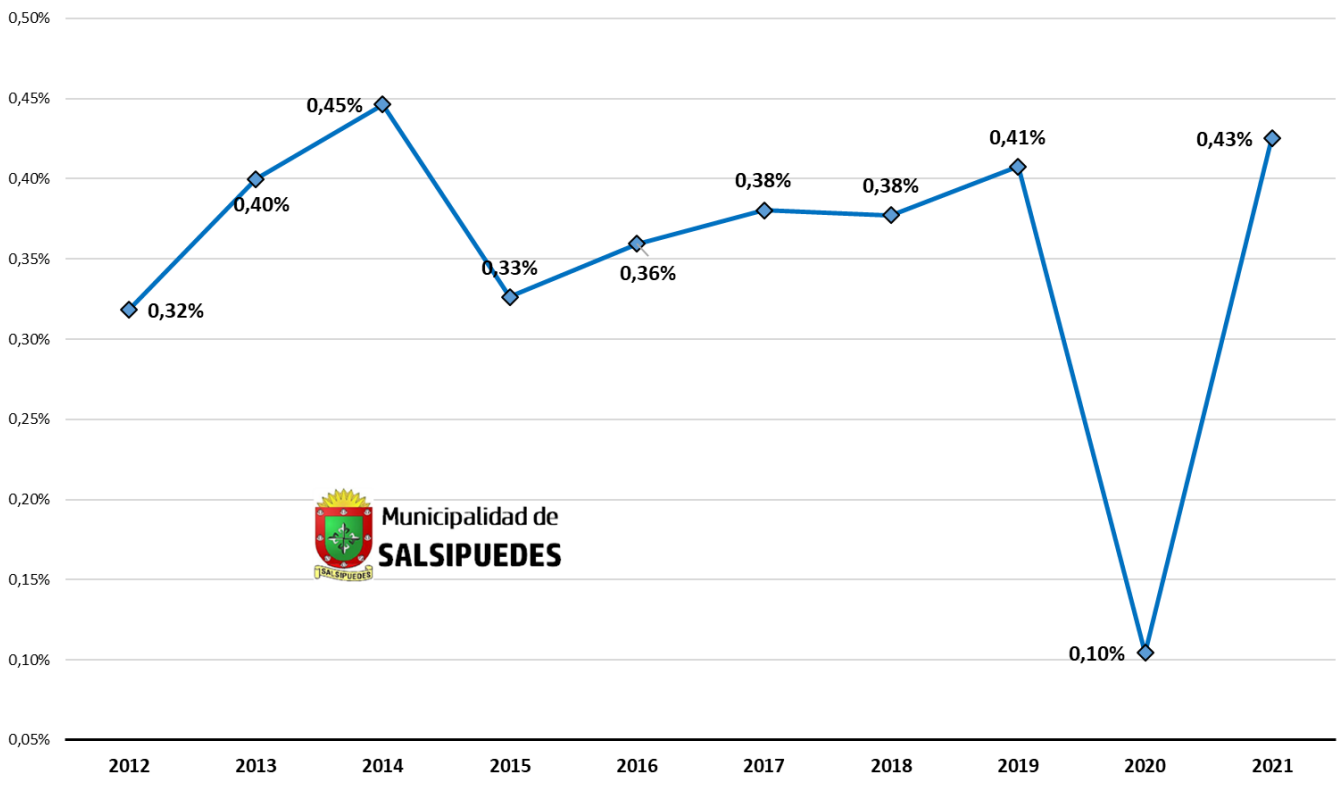
**20) Erogaciones por Objeto - Participación Porcentual sobre el Total Trabajos Públicos**



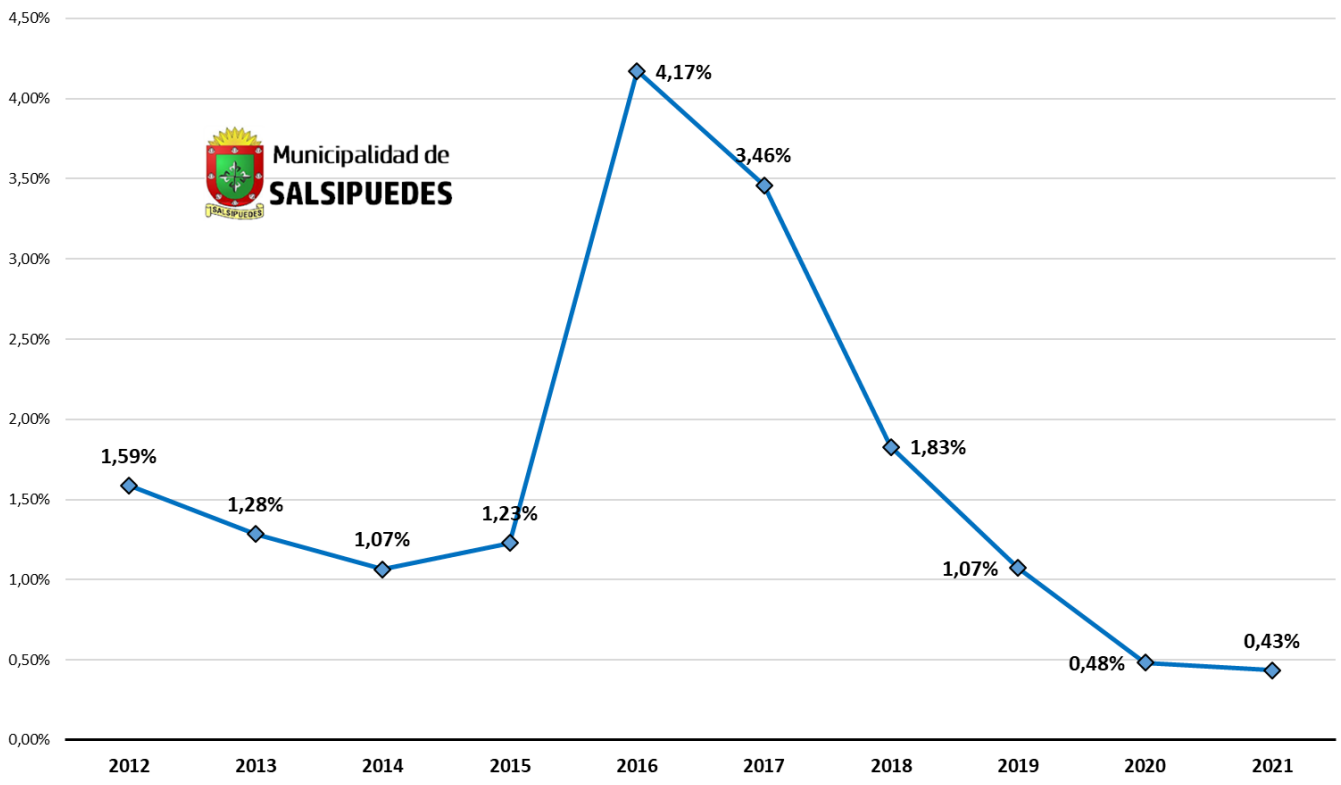
**21) Erogaciones por Objeto - Participación Porcentual sobre el Total Bienes Preexistentes**



**22) Erogaciones por Objeto - Participación Porcentual sobre el Total Aportes de Capital**



**23) Erogaciones por Objeto - Participación Porcentual sobre el Total  
Amortización de la Deuda**



**24) Erogaciones por Objeto - Participación Porcentual sobre el Total  
Deuda de Ejercicios Anteriores**

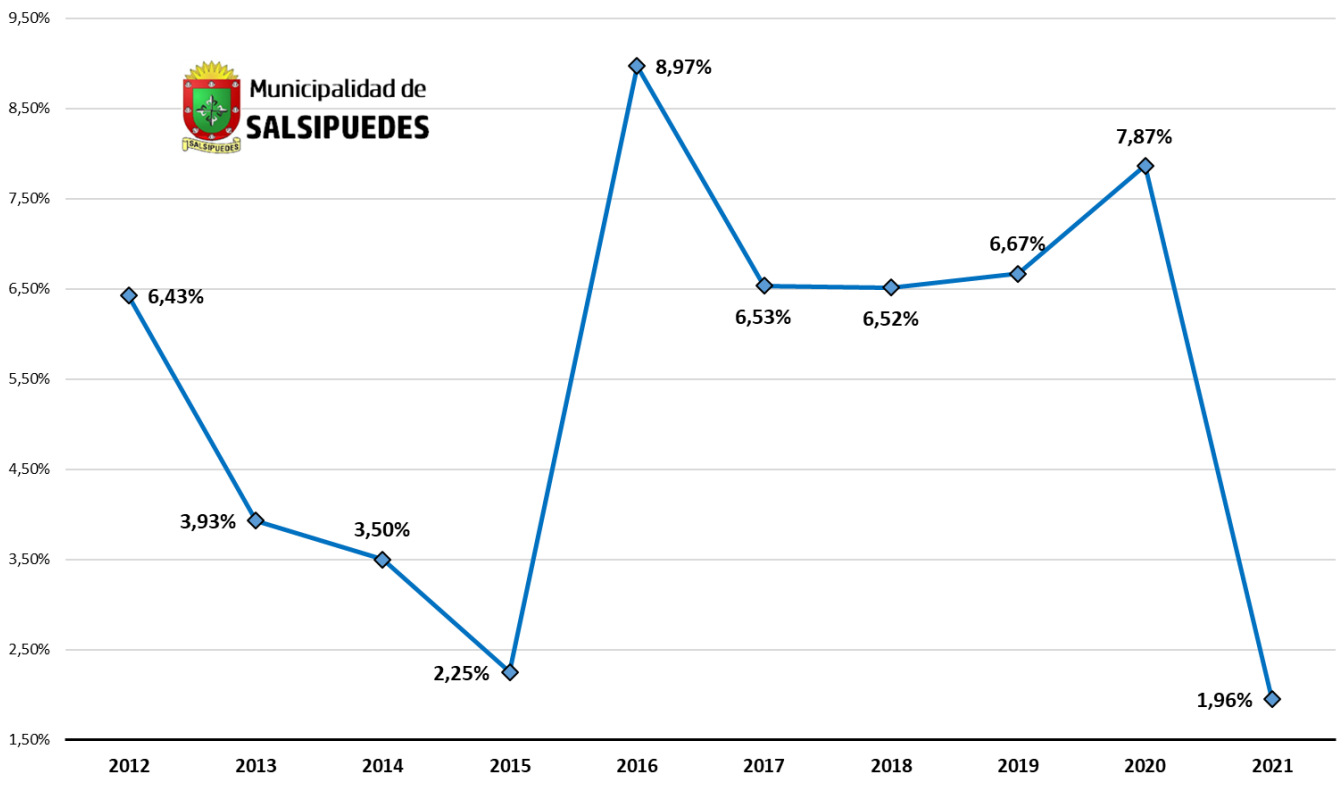
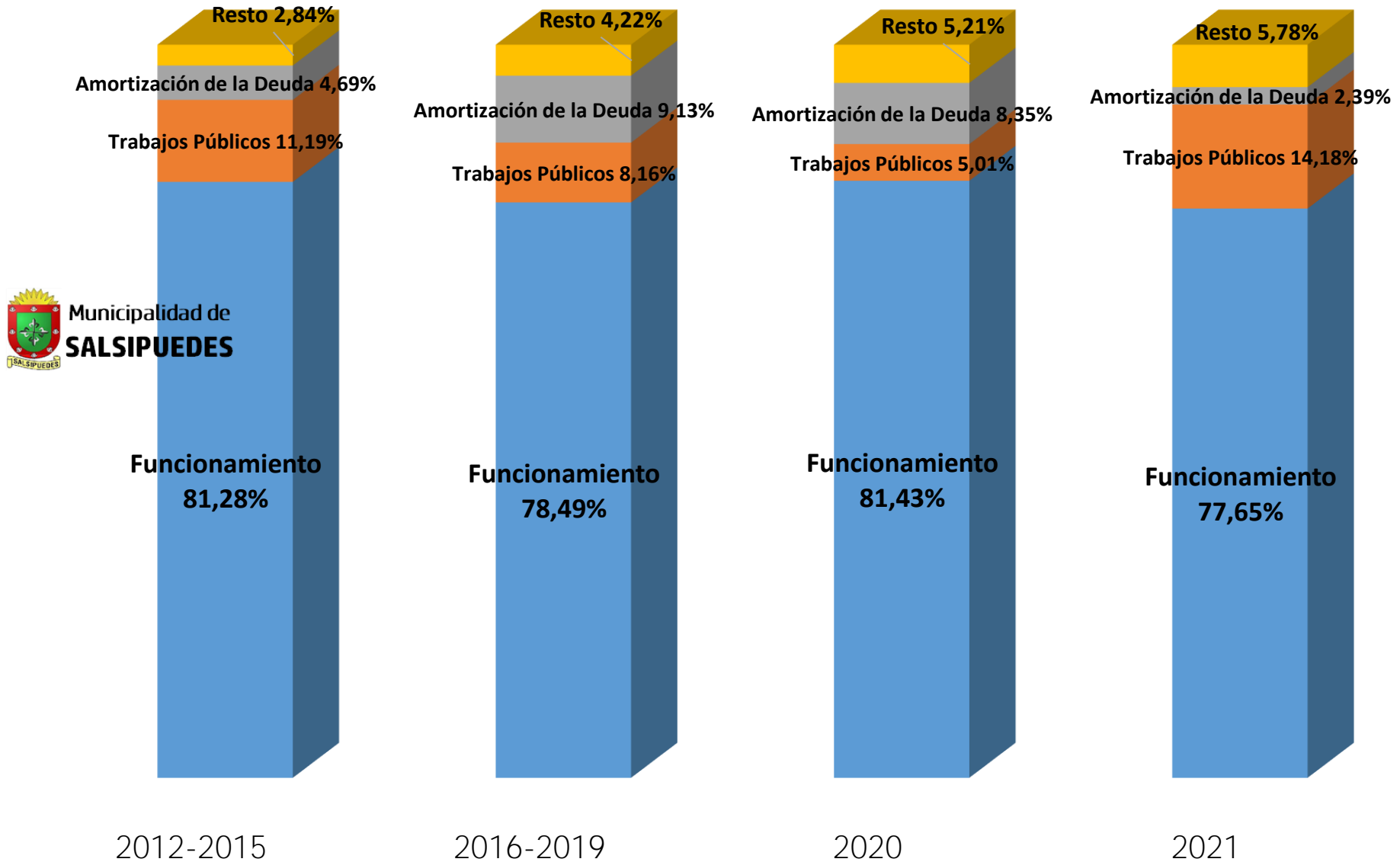


Gráfico 25 - PROPORCIÓN SEGÚN EL OBJETO DE EROGACIONES





**CUENTA GENERAL**  
DE LA ADMINISTRACION MUNICIPAL  
**EJERCICIO 2021**

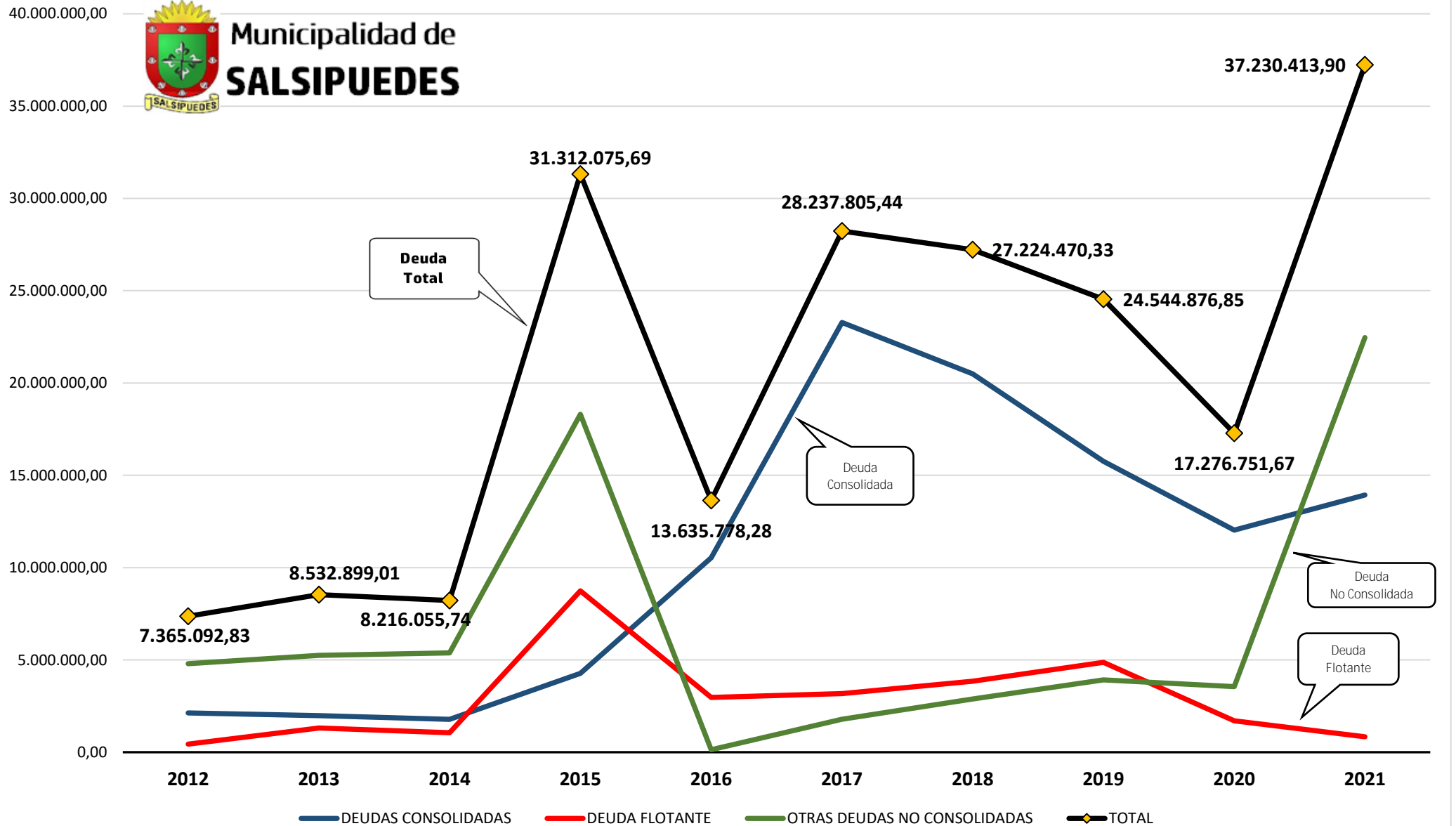
**7 - SERIE ANUAL: ESTADO DEL STOCK DE LA DEUDA PÚBLICA**

CONCEPTO	2012	2013	2014	2015	2016	2017	2018	2019	2020	2021
<b>DEUDAS CONSOLIDADAS</b>	<b>2.130.995,95</b>	<b>1.980.059,00</b>	<b>1.779.718,03</b>	<b>4.273.127,56</b>	<b>10.536.333,55</b>	<b>23.278.583,33</b>	<b>20.497.086,36</b>	<b>15.763.485,19</b>	<b>12.025.971,20</b>	<b>13.932.179,80</b>
Bancos	0,00	0,00	0,00	0,00	0,00	11.152.621,95	6.855.981,28	3.144.765,16	0,00	0,00
Provincia de Córdoba	1.570.995,95	1.495.059,00	1.427.218,03	2.846.000,12	3.710.680,40	2.279.215,20	5.715.301,76	5.617.270,04	5.280.354,55	5.445.729,83
Fondo Permanente Provincia-Municipios	560.000,00	485.000,00	352.500,00	440.000,00	935.000,00	1.291.666,68	2.093.888,92	1.865.416,69	1.609.583,35	3.350.416,67
Colegio de Abogados	0,00	0,00	0,00	0,00	0,00	0,00	0,00	0,00	0,00	0,00
Fondo de Desarrollo Urbano	0,00	0,00	0,00	0,00	0,00	1.271.250,00	0,00	0,00	0,00	0,00
Caja de Jubilaciones de Córdoba	0,00	0,00	0,00	987.127,44	0,00	0,00	0,00	0,00	0,00	0,00
EPEC (Empresa Prov. De Energía de Córdoba)	0,00	0,00	0,00	0,00	5.890.653,15	7.283.829,50	5.831.914,40	5.136.033,30	5.136.033,30	5.136.033,30
<b>DEUDA FLOTANTE</b>	<b>438.103,26</b>	<b>1.304.659,63</b>	<b>1.054.185,47</b>	<b>8.739.276,23</b>	<b>2.965.154,89</b>	<b>3.177.379,27</b>	<b>3.848.471,13</b>	<b>4.866.445,57</b>	<b>1.700.821,67</b>	<b>838.720,52</b>
Proveedores varios	438.103,26	1.304.659,63	1.054.185,47	6.489.276,23	2.965.154,89	3.177.379,27	3.848.471,13	4.866.445,57	1.700.821,67	838.720,52
Consorcio Nueva Serie S.A. - Raven S.A.	0,00	0,00	0,00	2.250.000,00	0,00	0,00	0,00	0,00	0,00	0,00
<b>OTRAS DEUDAS NO CONSOLIDADAS</b>	<b>4.795.993,62</b>	<b>5.248.180,38</b>	<b>5.382.152,24</b>	<b>18.299.671,90</b>	<b>134.289,84</b>	<b>1.781.842,84</b>	<b>2.878.912,84</b>	<b>3.914.946,09</b>	<b>3.549.958,80</b>	<b>22.459.513,58</b>
DIPAS (sin intereses)	100.388,12	120.777,78	134.289,84	134.289,84	134.289,84	134.289,84	134.289,84	364.987,29	0,00	0,00
EPEC (sin intereses)	4.695.605,50	5.127.402,60	5.247.862,40	0,00	0,00	1.647.553,00	2.744.623,00	3.549.958,80	3.549.958,80	22.459.513,58
EPEC (con intereses)	0,00	0,00	0,00	18.165.382,06	0,00	0,00	0,00	0,00	0,00	0,00
<b>TOTAL</b>	<b>7.365.092,83</b>	<b>8.532.899,01</b>	<b>8.216.055,74</b>	<b>31.312.075,69</b>	<b>13.635.778,28</b>	<b>28.237.805,44</b>	<b>27.224.470,33</b>	<b>24.544.876,85</b>	<b>17.276.751,67</b>	<b>37.230.413,90</b>

Gráfico 26 - ESTADO DEL STOCK DE LA DEUDA PUBLICA



Municipalidad de  
**SALSIPUEDES**



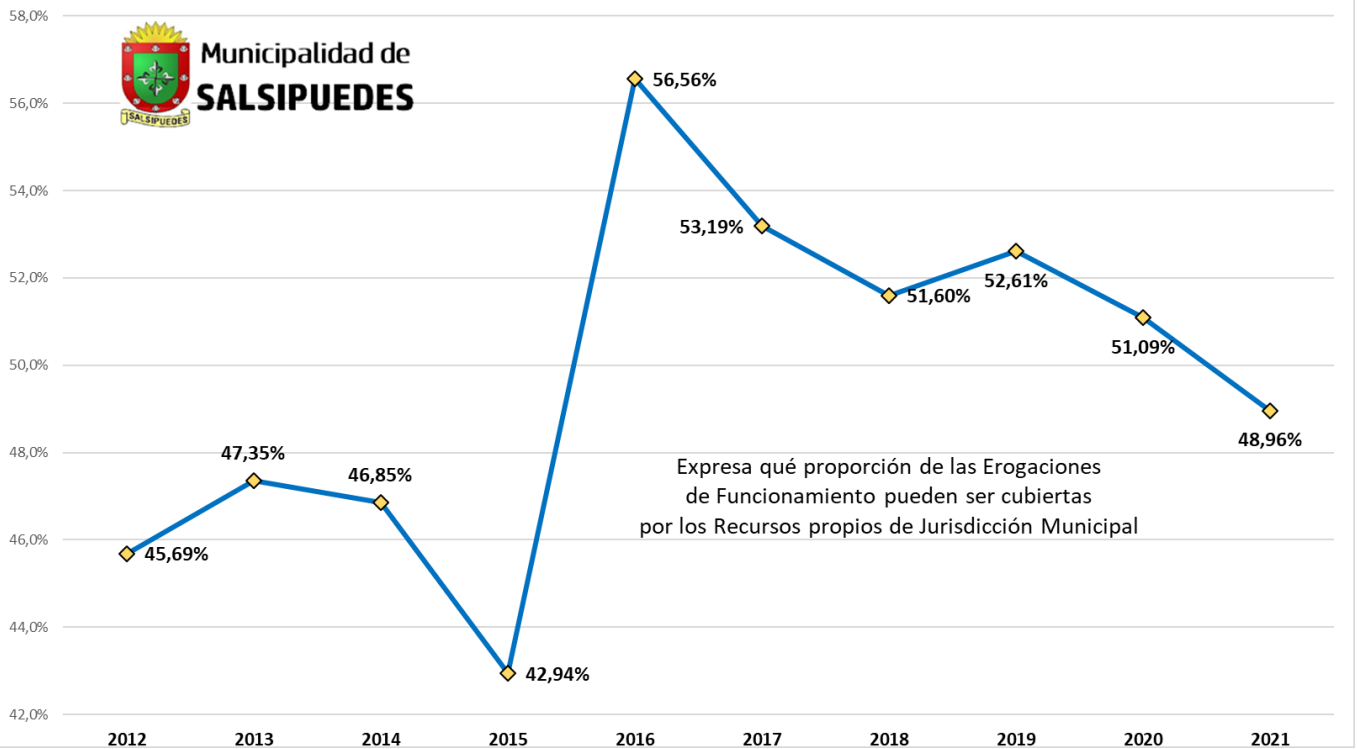


**CUENTA GENERAL**  
DE LA ADMINISTRACION MUNICIPAL  
**EJERCICIO 2021**

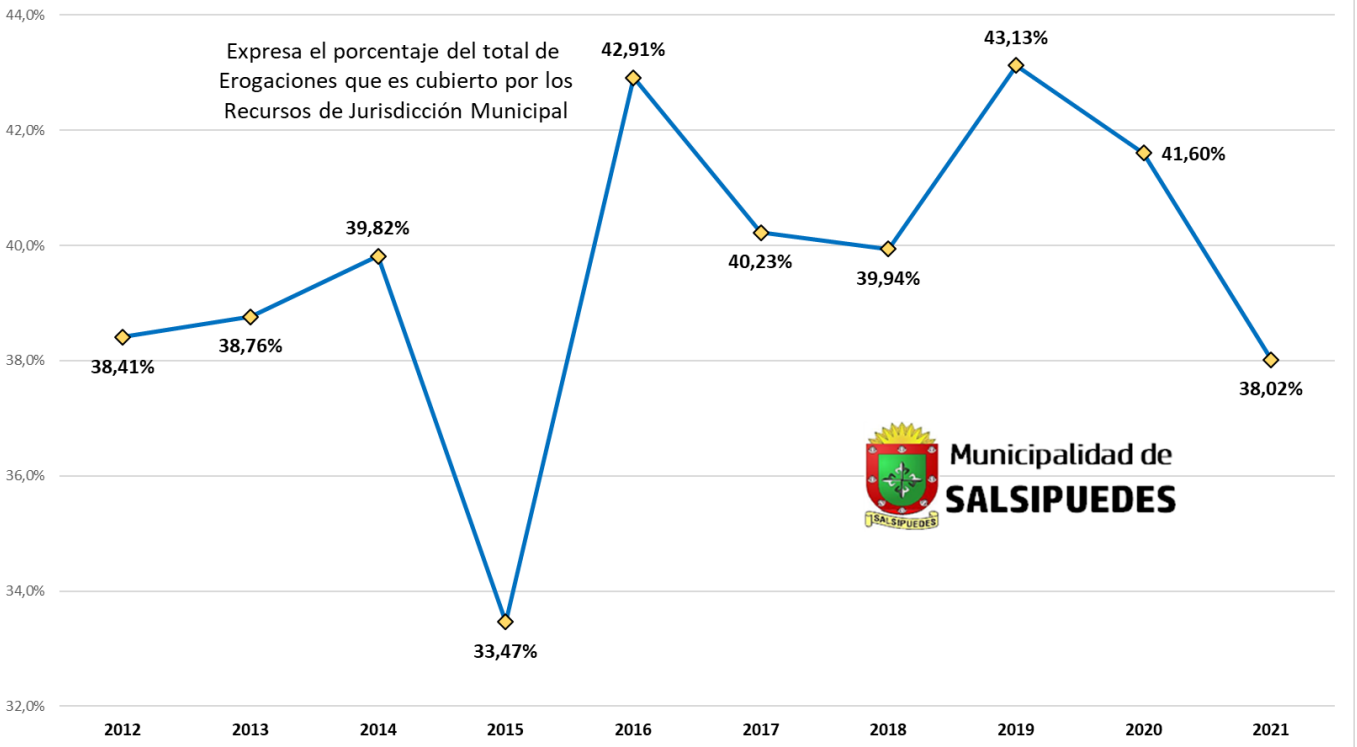
**8 - SERIE ANUAL: INDICADORES DE PERFORMANCE FINANCIERA**

CONCEPTO	2012	2013	2014	2015	2016	2017	2018	2019	2020	2021	Indica
Rec. De Jurisd.Munic./Recursos Totales	38,3%	38,8%	38,9%	38,1%	43,7%	37,2%	38,2%	41,0%	39,1%	34,5%	Porcentaje del total de Recursos que corresponde a Recursos de Jurisdicción Municipal
Rec. De Jurisd.Munic./Recursos Corrientes	41,6%	42,1%	42,1%	43,6%	45,8%	43,4%	43,3%	45,0%	41,7%	38,1%	Porcentaje que representan los Recursos de Jurisdicción Municipal sobre el total de Recursos Corrientes
Rec. De Otras Jurisd./Recursos Corrientes	58,4%	57,9%	57,9%	56,4%	54,2%	56,6%	56,7%	55,0%	58,3%	61,9%	Participación de los Recursos de Otras Jurisdicciones en el total de Recursos Corrientes
Recursos Corrientes/Recursos Totales	92,0%	92,3%	92,4%	87,2%	95,3%	85,8%	88,2%	91,2%	93,8%	90,4%	Porcentaje del total de Recursos que corresponde a Recursos Corrientes
Recursos Totales/Erogaciones Totales	100,3%	99,8%	102,4%	87,9%	98,2%	108,0%	104,6%	105,1%	106,4%	110,3%	Porcentaje de las Erogaciones Totales que cubren los Ingresos Totales
Recursos Corrientes/Erogaciones Corrientes	108,3%	110,5%	109,1%	96,9%	122,0%	120,4%	115,5%	113,5%	117,8%	122,6%	Porcentaje que los Recursos Corrientes cubren de las Erogaciones Corrientes
Rec.De Jurisd.Munic./Erogaciones Totales	38,4%	38,8%	39,8%	33,5%	42,9%	40,2%	39,9%	43,1%	41,6%	38,0%	Porcentaje que los Recursos de Jurisdicción Municipal cubren del total de Erogaciones
Rec. De Otras Jurisd./Erogaciones Totales	53,9%	53,4%	54,8%	43,2%	50,7%	52,4%	52,3%	52,7%	58,2%	61,7%	Porcentaje que la Coparticipación representa sobre el total de Erogaciones
Erogaciones Corrientes/Erogaciones Totales	85,2%	83,4%	86,7%	79,2%	76,8%	76,9%	79,9%	84,4%	84,7%	81,3%	Porcentaje del total de Erogaciones que corresponde a las Erogaciones Corrientes
Erog.Funcionamiento/Erogaciones Totales	84,1%	81,9%	85,0%	77,9%	75,9%	75,6%	77,4%	82,0%	81,4%	77,7%	Cuánto representan los gastos de Funcionamiento sobre el total de Erogaciones
Personal/Erogaciones Totales	57,8%	50,2%	51,4%	50,4%	48,9%	45,3%	44,7%	47,1%	47,5%	44,0%	Porcentaje que los gastos de Personal representan sobre el total de Erogaciones
Inversión Real/Erogaciones Totales	6,5%	11,0%	8,0%	17,0%	9,7%	12,7%	11,4%	7,4%	6,8%	15,9%	Cuánto representa la Inversión Real/Física respecto del total de Erogaciones
Personal/Rec. De Jurisd.Munic.	150,6%	129,4%	129,1%	150,6%	113,9%	112,5%	111,9%	109,3%	114,1%	115,7%	Los gastos de Personal representan este porcentaje de la Recaudación de Jurisdicción Municipal
Personal/Recursos Corrientes	62,7%	54,5%	54,4%	65,7%	52,2%	48,9%	48,5%	49,2%	47,6%	44,1%	Cuánto absorben los gastos de Personal del total de los Recursos Corrientes
Erog. Funcionamiento/Recursos Corrientes	91,1%	88,9%	89,8%	101,6%	81,0%	81,6%	83,9%	85,6%	81,6%	77,9%	Porcentaje que los gastos de Funcionamiento consumen de los Recursos Corrientes
Personal/Erog. Funcionamiento	68,8%	61,3%	60,5%	64,7%	64,4%	59,8%	57,7%	57,5%	58,3%	56,7%	Participación de los gastos de Personal sobre el total de los gastos de Funcionamiento
Rec. De Jurisd.Munic./Erog. Funcionamiento	45,7%	47,3%	46,9%	42,9%	56,6%	53,2%	51,6%	52,6%	51,1%	49,0%	Autonomía Fiscal: Cuánto cubren los Recursos de Jurisd.Municipal de los gastos de Funcionamiento

**Gráfico 27 - INDICADORES DE PERFORMANCE FINANCIERA**  
 Rec. De Jurisd.Munic./Erog. Funcionamiento

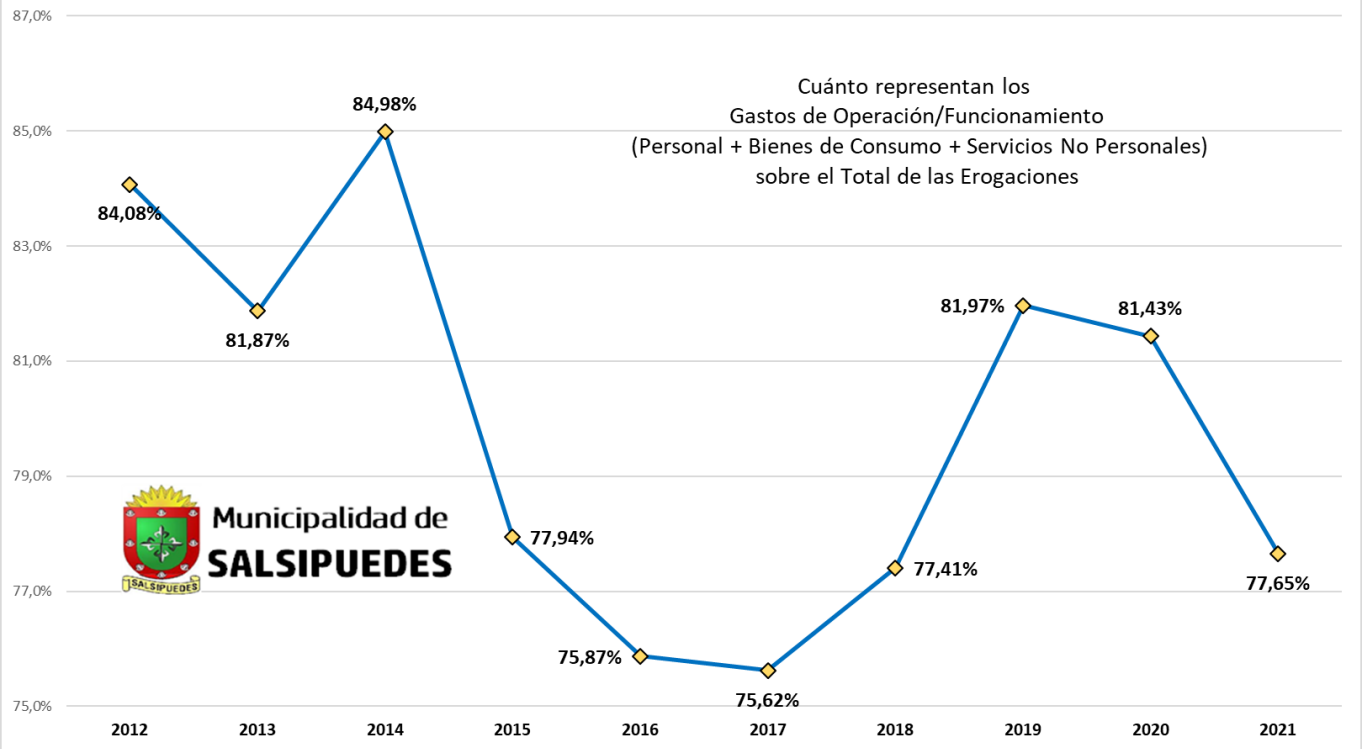


**Gráfico 28 - INDICADORES DE PERFORMANCE FINANCIERA**  
 Rec.De Jurisd.Munic./Erogaciones Totales

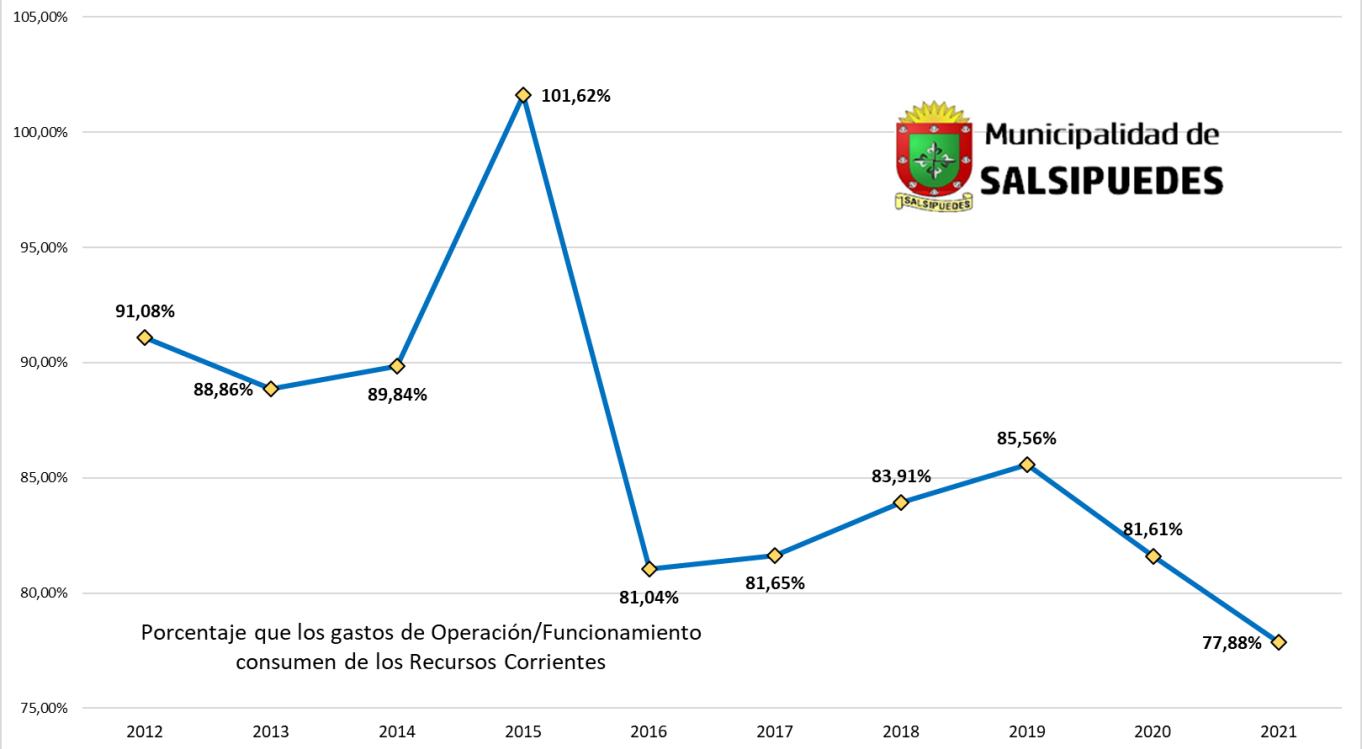




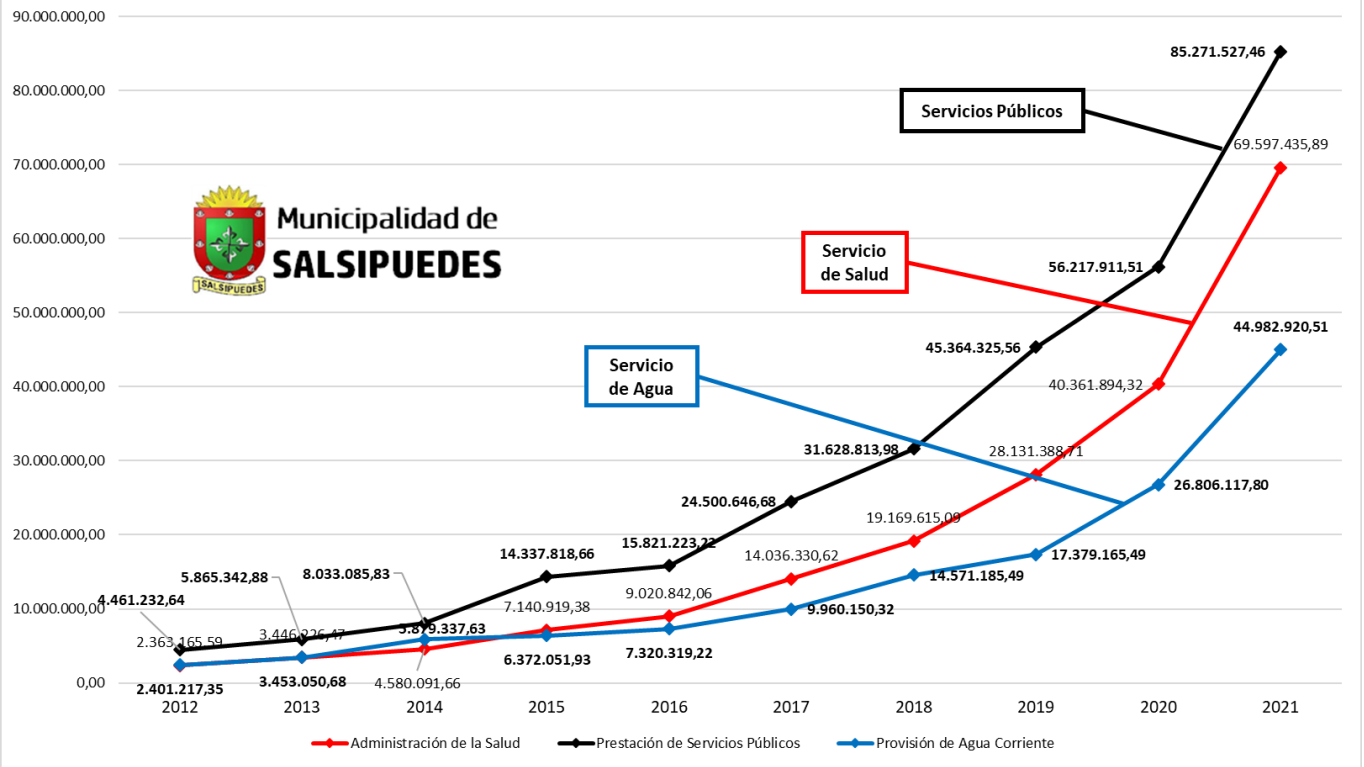
**Gráfico 29 - INDICADORES DE PERFORMANCE FINANCIERA**  
Erog.Funcionamiento/Erogaciones Totales



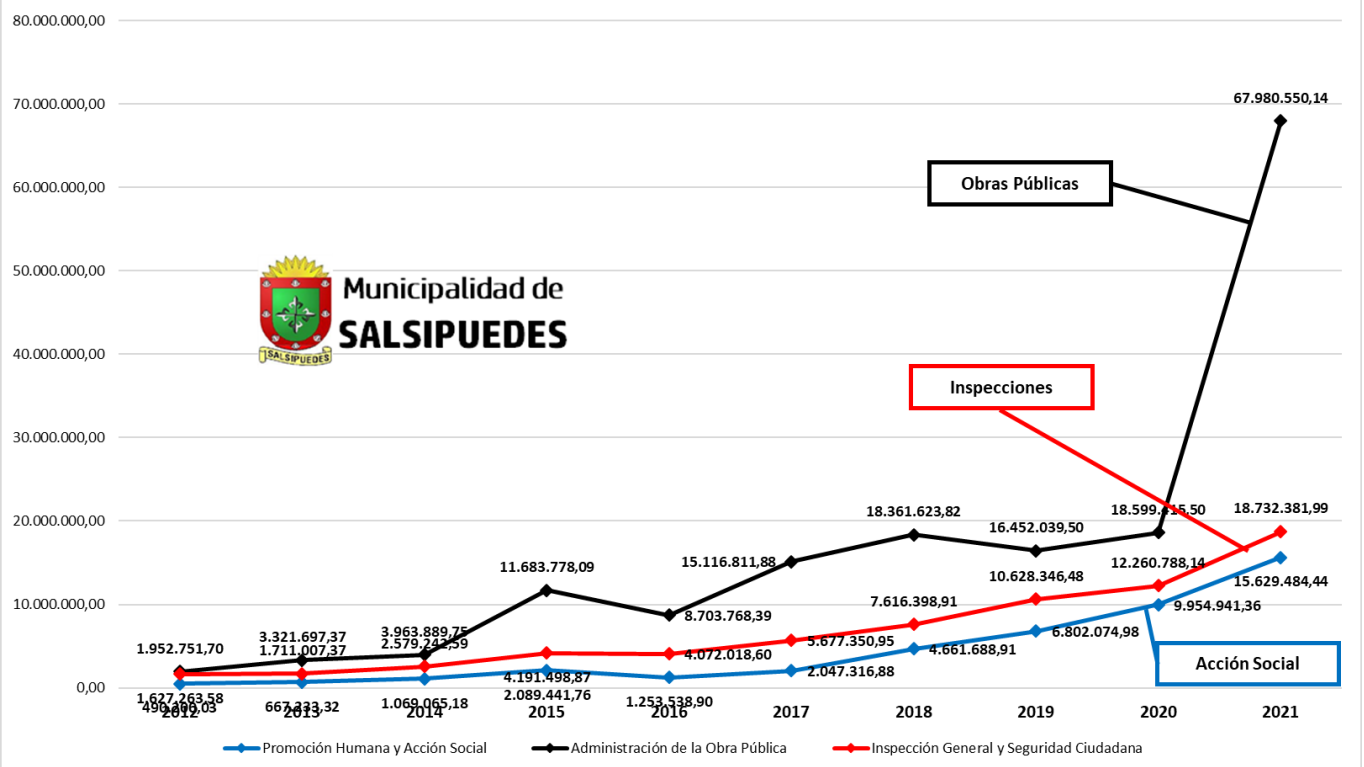
**Gráfico 30 - INDICADORES DE PERFORMANCE FINANCIERA**  
Erog.Funcionamiento/Recursos Corrientes



**Gráfico 31 - EROGACIONES POR PROGRAMAS**



**Gráfico 32 - EROGACIONES POR PROGRAMAS**





# **MUNICIPALIDAD DE SALSIPUEDES**

Departamento Colón - Provincia de Córdoba - República Argentina

Septiembre 2022

*sal signetis*

